

112 年 9 月份 海巡績效統計概況

本署 9 月海巡績效總案件數 510 件，較上月增 30 件 (6.3%)；1-9 月累計 4,481 件，較上年同期增 1,046 件 (30.5%)，主因受處理違反船舶及漁業管理案件增 639 件，致其他海巡績效增 784 件影響所致。

壹、海巡績效變動概況

本署 9 月海巡績效總案件數 510 件，較上月增 30 件或 6.3%；1-9 月累計 4,481 件，較上年同期增 1,046 件或 30.5%。若加計跨類別案件統計，9 月各類別海巡績效案件合計數 525 件，較上月增 33 件或 6.7%；1-9 月累計 4,576 件，較上年同期增 1,035 件或 29.2%，主因受處理違反船舶及漁業管理案件增 639 件，致其他海巡績效增 784 件影響所致。

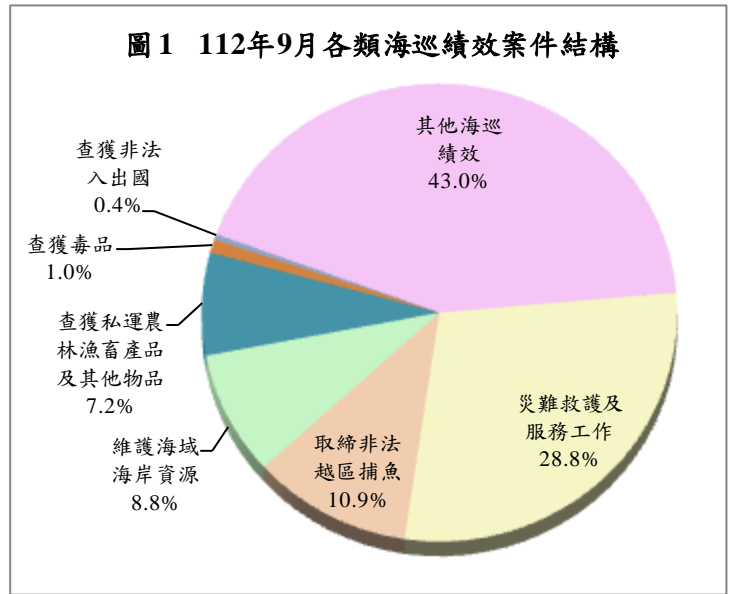
表 1 本署海巡績效案件數統計

	112 年 9 月			112 年 1-9 月		
	案件數 (件)	與上月比較		案件數 (件)	與上年同期比較	
		增減數 (件)	增減率 (%)		增減數 (件)	增減率 (%)
總案件數	510	30	6.3	4,481	1,046	30.5
合計(1-10 項)	525	33	6.7	4,576	1,035	29.2
1.查獲槍砲彈藥刀械	0	-4	-100.0	19	-4	-17.4
2.查獲毒品	5	0	0.0	47	-13	-21.7
3.查獲私運農林漁畜產品及其他物品	38	-12	-24.0	292	200	217.4
4.查獲非法入出國	2	-2	-50.0	37	1	2.8
5.查獲人口販運	0	0	-	0	-2	-100.0
6.查獲經濟犯罪之專案工作	0	-1	-100.0	6	-15	-71.4
7.取締非法越區捕魚	57	31	119.2	283	-6	-2.1
8.維護海域海岸資源	46	4	9.5	498	-26	-5.0
9.災難救護及服務工作	151	7	4.9	1,105	116	11.7
10.其他海巡績效	226	10	4.6	2,289	784	52.1

說明：因同一案件涉及 2 種以上類別時，每 1 類各計 1 件次，惟總案件數僅以 1 件計算，故總案件數小於或等於各類別合計數，以下各表同。

貳、各類海巡績效變動概況

9月各類別海巡績效案件合計數525件中，以其他海巡績效226件（占43.0%）居首、災難救護及服務工作151件（28.8%）次之、取締非法越區捕魚57件（10.9%）再次之，餘依序為維護海域海岸資源46件、查獲私運農林漁畜產品及其他物品38件、查獲毒品5件及查獲非法入出國2件。茲將9月各類別查獲處理績效案件變動分述如下：



一、查獲槍砲彈藥刀械

本署9月無查獲槍砲彈藥刀械案件，較上月案件、槍枝及彈類分減4件、4枝及18顆。1-9月累計查獲19件，較上年同期減4件或17.4%，其中查獲槍砲23枝，八成三為非制式槍枝，較上年同期減20枝或46.5%；彈藥300顆，六成五為非制式子彈，減1,135顆或79.1%。

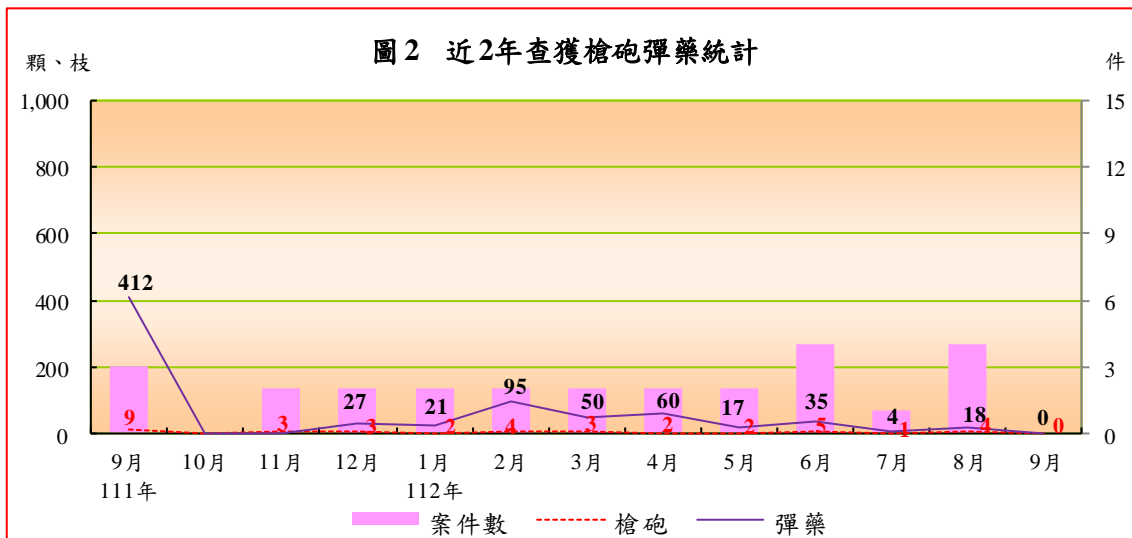


表 2 本署查獲槍砲彈藥及刀械統計

	案件數 (件)	查獲數量				刀械 (把)
		槍砲 (枝)	非制式 槍砲	彈藥 (顆)	非制式 子彈	
112年9月	0	0	0	0	0	0
與上月比較增減數	-4	-4	-3	-18	-8	0
與上月比較增減率(%)	-100.0	-100.0	-100.0	-100.0	-100.0	-
112年1-9月	19	23	19	300	196	0
與上年同期比較增減數	-4	-20	-6	-1,135	-99	0
與上年同期比較增減率(%)	-17.4	-46.5	-24.0	-79.1	-33.6	-

二、查獲毒品

本署9月查獲毒品5件，與上月同；1-9月累計查獲47件，較上年同期減13件或21.7%。9月查獲毒品1,628.1公斤，較上月增1,614.9公斤或122.4倍，主因雲林查緝隊於桃園大園區查獲第四級毒品先驅原料三級丁氧羰基去甲基愷他命1,626.0公斤所致。1-9月累計查獲毒品3,830.0公斤，較上年同期減3,136.4公斤或45.0%。查獲各級毒品中，以第三級毒品1,843.3公斤居首，減1,812.5公斤，八成七為愷他命；第四級毒品1,676.0公斤次之，減1,476.2公斤，九成七為三級丁氧羰基去甲基愷他命；第二級毒品300.1公斤居第三，增266.4公斤，97.3%為安非他命；第一級毒品則僅10.6公斤居第四，減114.1公斤，九成八為古柯鹼。

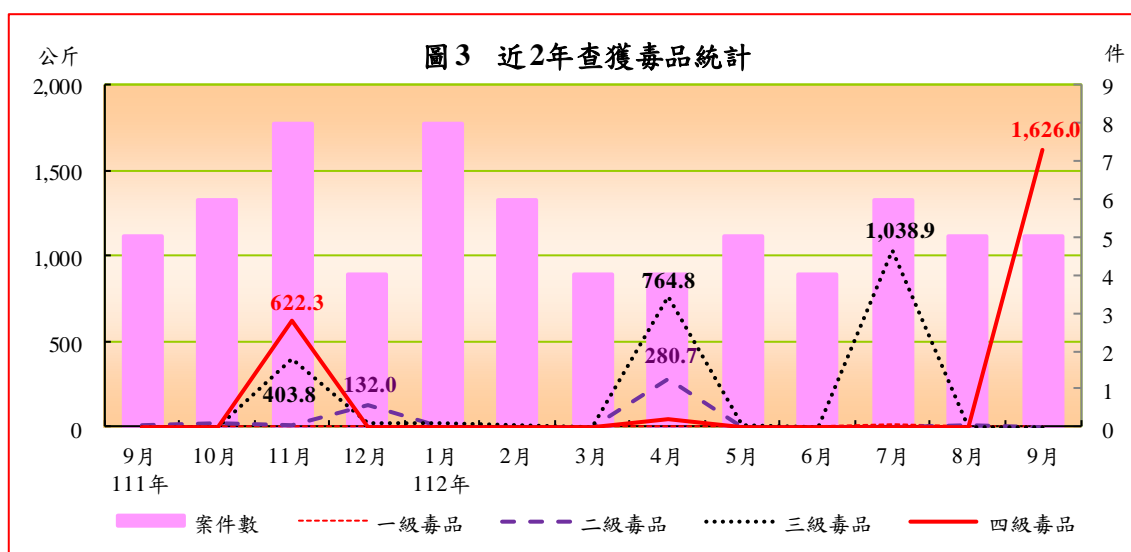


表 3 本署查獲毒品統計

	案件數 (件)	查獲數量(毛重；公斤)				製毒 工廠 (座)	
		第一級 毒品	第二級 毒品	第三級 毒品	第四級 毒品		
112 年 9 月	5	1,628.1	0.1	2.0	0.0	1,626.0	0
與上月比較增減數	0	1,614.9	0.0	-9.9	-1.2	1,626.0	0
與上月比較增減率(%)	0.0	12,240.7	244.7	-83.0	-100.0	-	-
112 年 1-9 月	47	3,830.0	10.6	300.1	1,843.3	1,676.0	3
與上年同期比較增減數	-13	-3,136.4	-114.1	266.4	-1,812.5	-1,476.2	2
與上年同期比較增減率(%)	-21.7	-45.0	-91.5	791.0	-49.6	-46.8	200.0

說明：表列製毒工廠以警政署認列數計。

三、查獲私運農林漁畜產品及其他物品

本署 9 月查獲私運農林漁畜產品及其他物品 38 件，較上月減 12 件或 24.0%；1-9 月累計查獲 292 件，較上年同期增 200 件或 2.2 倍，其中，農林漁畜產品查獲 123 件，增 87 件或 2.4 倍；其他私運物品查獲 184 件，增 127 件或 2.2 倍。若依查獲量觀察：

(一) 農林漁畜產品：9 月查獲農林漁畜產品 4,624 公斤，較上月減 53,839 公斤或 92.1%，主因上月馬祖海巡隊於連江縣東引海域查獲大陸漁船走私牛豬雞等畜產品 48,022 公斤比較基準偏高所致。1-9 月累計查獲 408,777 公斤，較上年同期增 196,873 公斤或 92.9%。查獲品項中，以漁產品 310,662 公斤居首，增 245,971 公斤，又以走私白帶魚、午仔魚、旗魚肚及龍蝦等高經濟價值漁獲為主；畜產品 92,502 公斤次之，減 53,838 公斤，以漁船走私牛內臟為主；農產品 5,611 公斤居第三，增 4,738 公斤，以走私大陸香菇為主；林產品僅 1 公斤居第四，增 1 公斤，為執行安檢勤務時，查獲旅客攜帶植栽入境案。

(二) 菸品：9 月查獲私菸品 198.0 千包，較上月減 328.1 千包或 62.4%，全屬於臺灣本島查獲私菸工廠案；1-9 月累計查獲 4,719.7 千包，較上年同期減 4,719.2 千包或 50.0%，其中，以查獲本國菸品 2,557.8 千包居冠，占 54.2%，增 2,108.4 千包；外國菸品 1,768.3 千包居次，占 37.5%，減 1,968.6 千包；大陸菸品 393.5 千包居第三，占 8.3%，減 4,859.0 千包。

(三) 類菸品：9 月查獲類菸品 6 毫升，較上月減 18 毫升或 75.0%。

(四) 私酒：9 月查獲私酒 6 公升，較上月減 18 公升或 75.0%，為第五岸巡隊於高雄商港安檢查獲大陸酒包裹案件；1-9 月累計查獲私酒 2,480 公升，較上年同期增 2,075 公升或 5.1 倍。

表 4 本署查獲私運農林漁畜產品及其他物品統計

	案件數 (件)	農林漁畜產品						菸品 (包)	類菸品 (毫升)	酒 (公升)
		合計 (公斤)	農產品 (公斤)	林產品 (公斤)	漁產品 (公斤)	畜產品 (公斤)	活體 動物 (隻)			
112 年 9 月	38	4,624	20	0	4,605	0	618	198,004	6	6
與上月比較增減數	-12	-53,839	-41	0	-5,770	-48,028	618	-328,146	-18	-18
與上月比較增減率(%)	-24.0	-92.1	-67.8	-	-55.6	-100.0	-	-62.4	-75.0	-75.0
112 年 1-9 月	292	408,777	5,611	1	310,662	92,502	1,044	4,719,688	588	2,480
與上年同期比較增減數	200	196,873	4,738	1	245,971	-53,838	1,044	-4,719,167	588	2,075
與上年同期比較增減率(%)	217.4	92.9	542.9	-	380.2	-36.8	-	-50.0	-	512.7

說明：1.表內查獲私運農林漁畜產品及其他物品皆以查獲「走私」案件為主，凡私釀酒等因不涉及走私行為，則納入其他海巡績效統計。

說明：2.配合 112 年 3 月 22 日「菸害防制法」修正實施，自 112 年 3 月起增列「類菸品」。

四、查獲非法入出國

本署 9 月查獲非法入出國 2 件，較上月減 2 件或 50.0%；1-9 月累計查獲 37 件，較上年同期增 1 件或 2.8%。若以偷渡犯觀察，9 月計查獲本國籍非法入境者 1 人，較上月減 21 人或 95.5%，主因上月恆春海巡隊於屏東縣枋寮外海查獲橡皮艇載運越南籍偷渡犯 19 人比較基準偏高所致。1-9 月累計查獲 70 人，皆為非法入境者，較上年同期增 31 人或 79.5%。其中，以查獲外國籍 57 人（含越南籍 53 人、印尼籍 3 人及菲律賓籍 1 人）居首，占 81.4%；大陸籍 12 人次之，占 17.1%；本國籍 1 人再次之，占 1.4%。

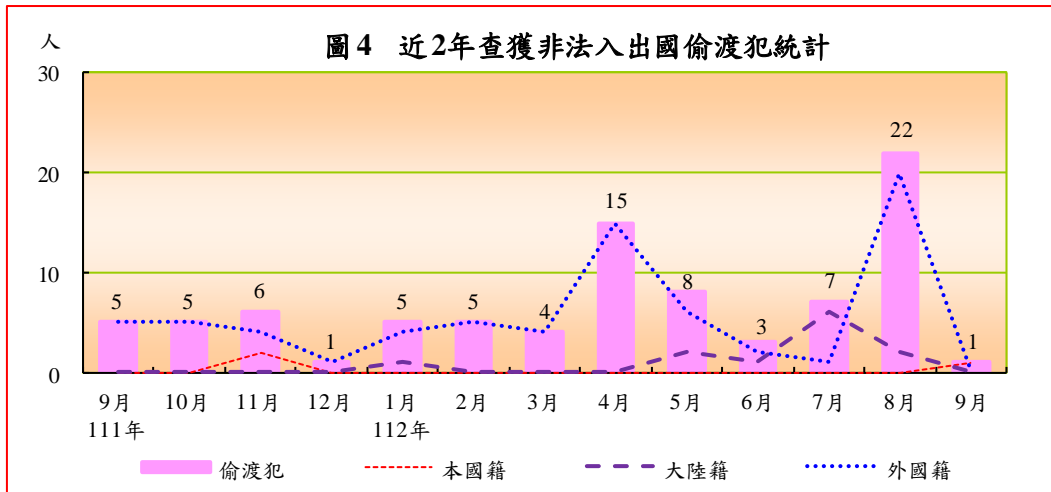


表 5 本署查獲非法入出國統計

	案件數 (件)	嫌犯 人數 (人)	偷渡犯(人)				
			合計	本國籍	大陸籍	外國籍	越南籍
112年9月	2	1	1	1	0	0	0
與上月比較增減數	-2	-2	-21	1	-2	-20	-20
與上月比較增減率(%)	-50.0	-66.7	-95.5	-	-100.0	-100.0	-100.0
112年1-9月	37	7	70	1	12	57	53
與上年同期比較增減數	1	3	31	1	7	23	20
與上年同期比較增減率(%)	2.8	75.0	79.5	-	140.0	67.6	60.6

五、查獲人口販運

本署 1-9 月均無查獲人口販運案件，較上年同期減 2 件、2 人。

表 6 本署查獲人口販運統計

	案件數 (件)	被害人(人)				
		合計	本國籍	大陸籍	外國籍	越南籍
112年9月	0	0	0	0	0	0
與上月比較增減數	0	0	0	0	0	0
與上月比較增減率(%)	-	-	-	-	-	-
112年1-9月	0	0	0	0	0	0
與上年同期比較增減數	-2	-2	0	0	-2	-2
與上年同期比較增減率(%)	-100.0	-100.0	-	-	-100.0	-100.0

六、查獲經濟犯罪之專案工作

本署 9 月無查獲經濟犯罪之專案工作案件，較上月減 1 件；1-9 月累計查獲 6 件，較上年同期減 15 件或 71.4%，均為查獲偽劣禁藥案。

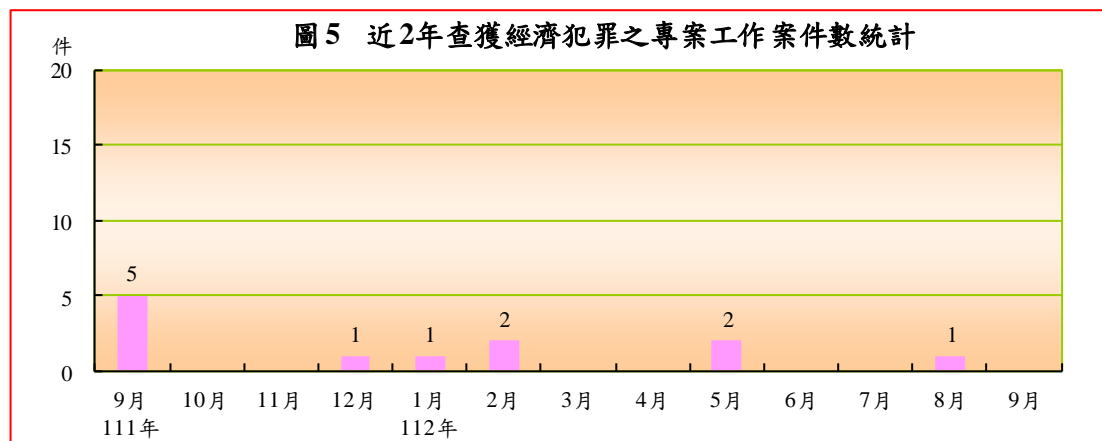


表 7 本署查獲經濟犯罪之專案工作案件數統計

	單位：件				
	總計	查獲偽鈔案件	查獲仿冒、盜版案件	查獲違反洗錢防制法案件	查獲偽劣禁藥
112年9月	0	0	0	0	0
與上月比較增減數	-1	0	0	0	-1
與上月比較增減率(%)	-100.0	-	-	-	-100.0
112年1-9月	6	0	0	0	6
與上年同期比較增減數	-15	-1	0	0	-14
與上年同期比較增減率(%)	-71.4	-100.0	-	-	-70.0

七、取締非法越區捕魚

本署 9 月取締非法越區捕魚 57 件，較上月增 31 件或 1.2 倍；1-9 月累計取締 283 件，較上年同期減 6 件或 2.1%。若以非法越區捕魚船隻觀察，9 月扣留船隻 5 艘，較上月增 4 艘；驅離船隻 158 艘，增 154 艘。1-9 月累計扣留船隻 20 艘，均屬大陸籍漁船，較上年同期增 2 艘，查扣區域分別於金門（9 艘）、澎湖（6 艘）、連江（3 艘）、新竹、苗栗（各 1 艘）臨近海域。驅離船隻 697 艘，較上年同期減 155 艘，其中，以大陸籍漁船 670 艘為主，九成四依序集中於金門（137 艘）、連江（129 艘）、新北（103 艘）、澎湖（70 艘）、新竹（62 艘）、高雄（43 艘）、桃園（38 艘）、基隆（30 艘）及臺中（21

艘) 臨近海域；外國籍漁船 27 艘，依序均為驅離臨近南沙、東沙及西南海域之越南籍漁船。

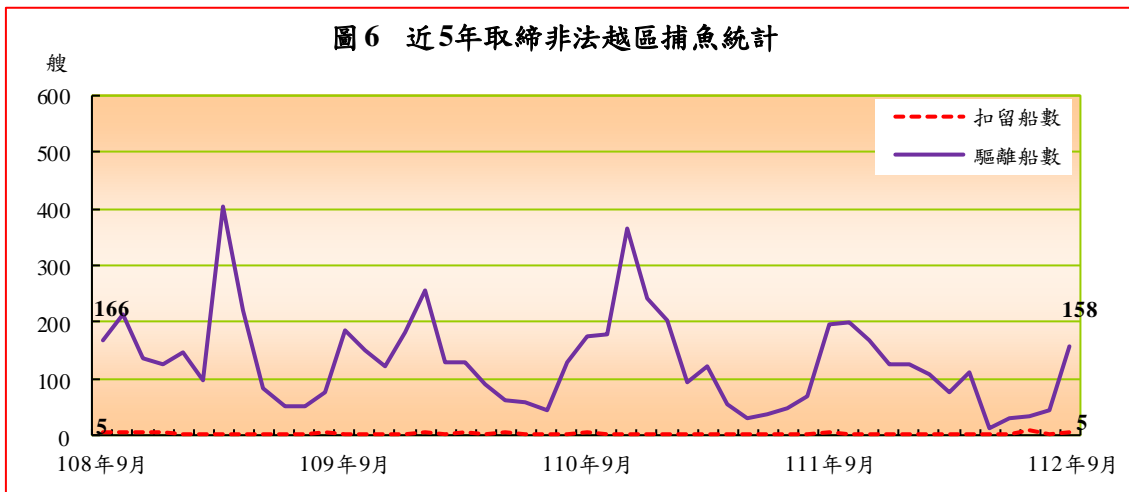


表 8 本署取締非法越區捕魚統計

	案件數 (件)	船隻數(艘)							
		扣留				驅離			
		合計	大陸籍	外國籍 (含無籍) 越南籍	合計	大陸籍	外國籍 (含無籍) 越南籍	合計	大陸籍
112年9月	57	5	5	0	0	158	154	4	4
與上月比較增減數	31	4	4	0	0	113	112	1	1
與上月比較增減率(%)	119.2	400.0	400.0	-	-	251.1	266.7	33.3	33.3
112年1-9月	283	20	20	0	0	697	670	27	27
與上年同期比較增減數	-6	2	3	-1	-1	-155	-118	-37	-37
與上年同期比較增減率(%)	-2.1	11.1	17.6	-100.0	-100.0	-18.2	-15.0	-57.8	-57.8

八、維護海域海岸資源

本署 9 月查獲處理維護海域海岸資源 46 件、嫌犯 15 人，分較上月增 4 件、減 2 人；1-9 月累計查處 498 件、嫌犯 128 人，分較上年同期減 26 件、32 人。案件型態中，以處理保育類野生動物屍體 250 件（占 50.2%）居首，非法捕魚 81 件（16.3%）次之，其他維護海域海岸資源統計 69 件（13.9%）居第三。

表 9 本署維護海域海岸資源案件數統計

單位：件、人

	總計		處理海 洋(岸) 污染	捕殺販 售保育 類野生 動物	拯救保 育類野 生動物	處理保 育類野 生動物 屍體	盜採 砂石 伐木	非法 捕魚	其他維 護海域 海岸資 源統計
	案件數	嫌犯 人數							
112年9月	46	15	4	0	6	17	0	8	11
與上月比較增減數	4	-2	-3	0	5	2	0	-5	5
與上月比較增減率(%)	9.5	-11.8	-42.9	-	500.0	13.3	-	-38.5	83.3
112年1-9月	498	128	43	0	55	250	0	81	69
與上年同期比較增減數	-26	-32	-2	0	-22	-9	-2	21	-13
與上年同期比較增減率(%)	-5.0	-20.0	-4.4	-	-28.6	-3.5	-100.0	35.0	-15.9

九、災難救護及服務工作

本署9月處理災難救護及服務工作151件、救服人數9,872人，分較上月增7件、減2,101人。1-9月累計處理1,105件，救服人數62,401人，分較上年同期增116件、4,664人。若依各案件型態觀察：

- (一) 救難：9月因船舶遭難之救難案件，計10件、救助船舶10艘、救助人數30人（男性29人、女性1人；全數獲救），分較上月增7件、7艘、20人。1-9月累計救難案件73件、救助船舶73艘、救助人數208人，分較上年同期增8件、6艘、減131人。若以船舶遭難原因觀察，以機器故障35艘為主，占47.9%。
- (二) 救生：9月非船難所發生之人員落水或因從事水上作業、活動而受傷、生病，有致命危險之救生案件33件、救生人數42人（男性32人、女性10人；獲救35人、死亡6人及失蹤1人），分較上月增7件、2人。1-9月累計救生234件、救生人數304人，分較上年同期增6件、減10人。若以遭難人員事故原因觀察，以進行水上休閒活動發生意外落水者147人為大宗，占48.4%

(三) 其他災難救護及服務工作：9月其他災難救護及服務工作 108 件、救服人數 9,800 人，分較上月減 7 件、2,123 人。1-9 月累計處理 814 件、服務人數 61,889 人，分較上年同期增 89 件、4,805 人。案件型態中，主要以岸際活動安全維護服務為大宗之其他服務 316 件(占 37.7%)、處理(打撈)大體及人員死亡相驗 173 件(20.6%)、遇險船舶戒護服務 118 件(14.1%) 為主。

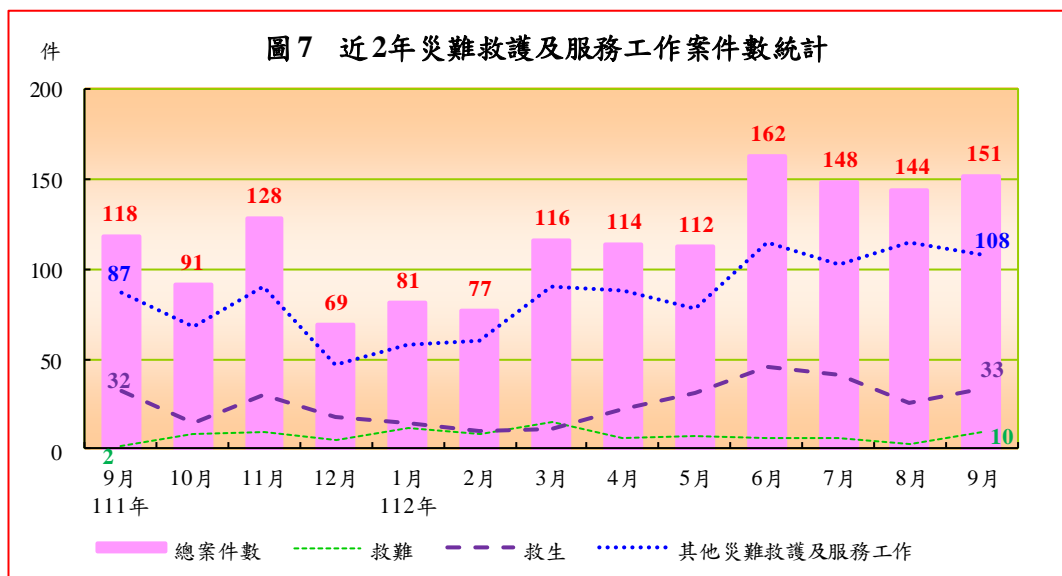


表 10 本署災難救護及服務工作統計

單位：件、人

	總計		救難			救生		其他災難救護及服務工作	
	案件數	救服人數	案件數	船數	人數	案件數	人數	案件數	人數
112年9月	151	9,872	10	10	30	33	42	108	9,800
與上月比較增減數	7	-2,101	7	7	20	7	2	-7	-2,123
與上月比較增減率(%)	4.9	-17.5	233.3	233.3	200.0	26.9	5.0	-6.1	-17.8
112年1-9月	1,105	62,401	73	73	208	234	304	814	61,889
與上年同期比較增減數	116	4,664	8	6	-131	6	-10	89	4,805
與上年同期比較增減率(%)	11.7	8.1	12.3	9.0	-38.6	2.6	-3.2	12.3	8.4

說明：表內救服人數係救難、救生、其他災難救護及服務工作之人數合計。

圖 8 112年1-9月其他災難救護及服務工作案件結構

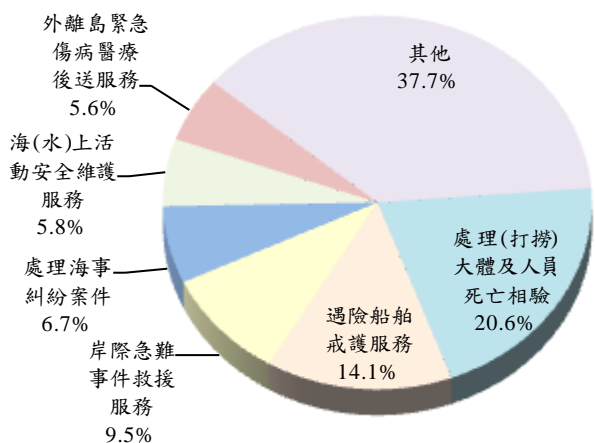
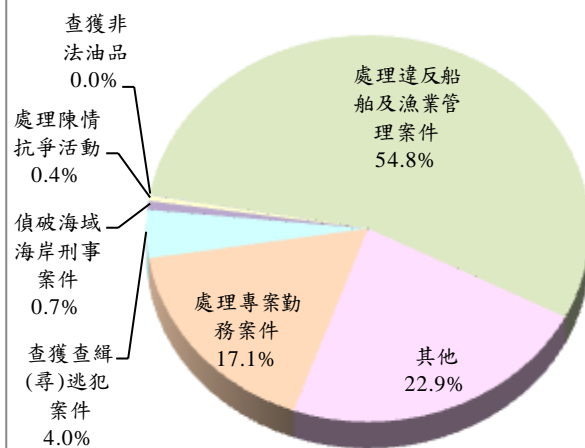


圖 9 112年1-9月其他海巡績效案件結構



十、其他海巡績效

本署 9 月查獲處理其他海巡績效 226 件，較上月增 10 件或 4.6%；1-9 月累計查獲 2,289 件，較上年同期增 784 件或 52.1%，主因處理違反船舶及漁業管理案件增 639 件所致，其中又以處理漁船出港幹部船員人數不足案件增 587 件為主，主因係配合漁船船員管理規則 110 年 9 月 23 日修訂實施，規定長度二十四公尺以上航行有限水域（中華民國專屬經濟海域以內之水域）之漁船，自 111 年 9 月起應依規定配置漁航及輪機人員幹部船員，致執行進出港安檢時查獲是類案件增加。案件型態中，以處理違反船舶及漁業管理案件 1,256 件為大宗，占 54.8%，其他案件 525 件（含取締越界非捕魚船舶 196 件、安檢發現境管人士 165 件及查獲失聯移工 89 件）次之，占 22.9%，處理專案勤務案件 392 件（含護漁及經濟海域巡護 294 件）再次之，占 17.1%。

表 11 其他海巡績效案件數統計

單位：件

	總案件數	偵破海域海岸刑事案件	查獲查緝(尋)逃犯案件	查獲非法油品	處理專案勤務案件	護漁及經濟海域巡護	處理陳情抗爭活動	處理違反船舶及漁業管理案件	其他			
									取締越界非捕魚船舶	安檢發現境管人士	查獲失聯移工	
112 年 9 月	226	9	8	0	41	30	2	113	53	17	21	9
與上月比較增減數	10	8	-2	-1	-4	-3	-3	16	-4	-6	3	2
與上月比較增減率(%)	4.6	800.0	-20.0	-100.0	-8.9	-9.1	-60.0	16.5	-7.0	-26.1	16.7	28.6
112 年 1-9 月	2,289	17	92	1	392	294	10	1,256	525	196	165	89
與上年同期比較增減數	784	9	3	-3	22	-9	7	639	90	34	36	41
與上年同期比較增減率(%)	52.1	112.5	3.4	-75.0	5.9	-3.0	233.3	103.6	20.7	21.0	27.9	85.4

參、各分署查獲成效概況

本署下轄八大分署中，由於各分署派出單位之業務特性及轄區地境線不同，致查處成效亦略有差異。以下僅依納編岸巡隊、海巡隊及查緝隊等各分署說明如下：

一、納編岸巡隊者：計有北部、中部、南部、東部及金馬澎分署，查獲類別多以其他海巡績效、災難救護及服務工作、維護海域海岸資源、查獲私運農林漁畜產品及其他物品案件為主，其中：

(一)北部分署 9 月查獲海巡績效總案件 50 件，較上月減 5 件；1-9 月累計 486 件，較上年同期增 79 件，查處類別以災難救護及服務工作 309 件、維護海域海岸資源 123 件（含處理保育類野生動物屍體 75 件）為主。

(二)中部分署 9 月查處 62 件，較上月增 7 件；1-9 月累計 440 件，較上年同期增 251 件，以其他海巡績效 298 件（含處理違反船舶及漁業管理案件 201 件、安檢發現境管人士 76 件）、災難救護及服務工作 89 件為主。

(三)南部分署 9 月查處 82 件，較上月減 15 件；1-9 月累計 917 件，較上年同期增 481 件，主因第一一岸巡隊處理違反船舶及漁業管理案件增 397 件所致。查獲類別中亦以其他海巡績效 611 件（含處理違反船舶及漁業管理案件 528 件）為主。

(四)東部分署 9 月查處 42 件，較上月增 3 件；1-9 月累計 255 件，較上年同期減 18 件，以災難救護及服務工作 101 件、其他海巡績效 82 件（含安檢發現境管人士 36 件、查獲一般刑案逃犯 35 件）、維護海域海岸資源 69 件（含處理保育類野生動物屍體 53 件）為主。

(五)金馬澎分署 9 月查處 70 件，較上月減 6 件；1-9 月累計 823 件，較上年同期增 164 件，以其他海巡績效 529 件（含處理違反船舶及漁業管理案件 505 件）、查獲私運農林漁畜產品及其他物品 137 件、維護海域海岸資源 101 件（含處理保育類野生動物屍體 74 件）為主。

二、納編海巡隊者：艦隊分署 9 月查處 186 件，較上月增 41 件；1-9 月累計 1,408 件，較上年同期增 98 件，查處類別以其他海巡績效 693 件（含護漁及經濟海域巡護 294 件、取締越界非捕魚船舶 196 件）、災難救護及服務工作 411 件、取締非法越區捕魚 275 件為主。

三、納編查緝隊者：偵防分署 9 月績效案件 18 件，較上月增 5 件；1-9 月累計 152 件，較上年同期減 9 件。查處類別以其他海巡績效 49 件（含查獲失聯移工 37 件）、查獲毒品 40 件、查獲私運農林漁畜產品及其他物品 33 件、查獲非法入出國 16 件、查獲槍砲彈藥刀械 12 件等犯罪偵防案件為主。

圖 10 112年1-9月各分署海巡績效案件數統計

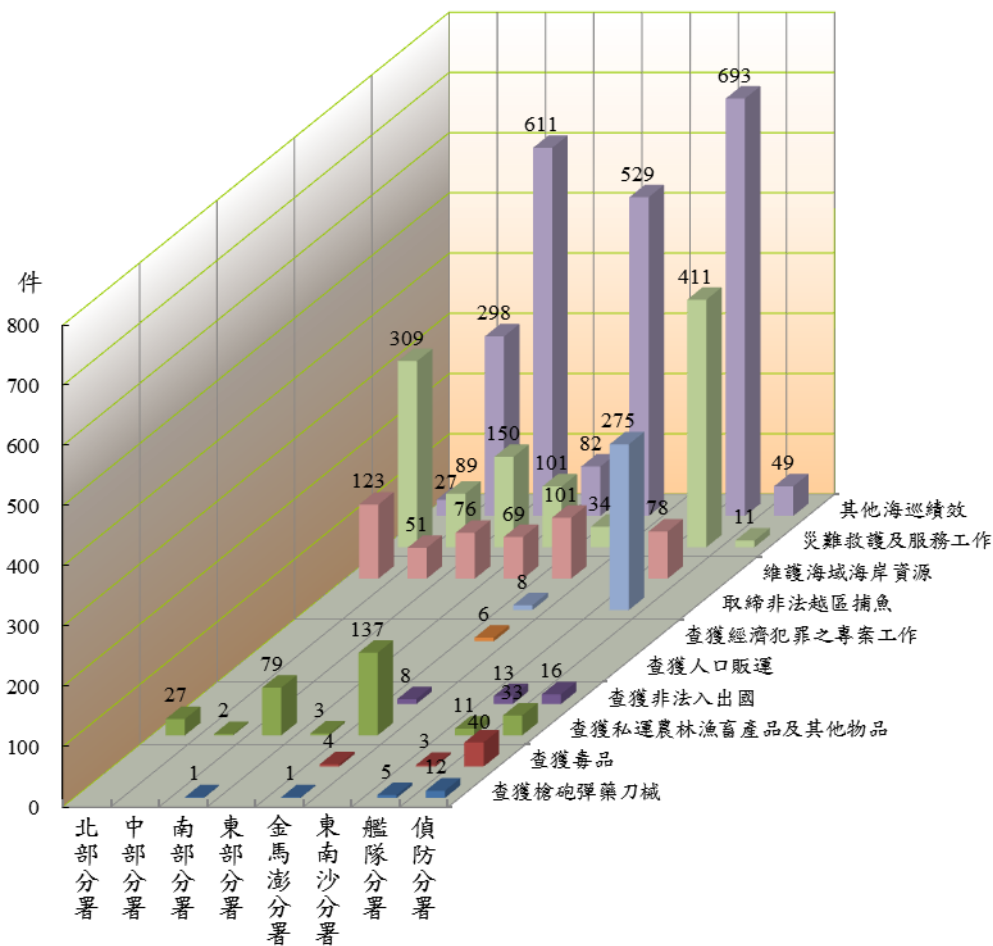


表 12 海巡署績效案件數統計

(岸巡隊)

112 年 1-9 月

單位：件

	總案件數	跨類別業務績效案件數												
		合計	查獲槍砲彈藥刀	查獲毒品	查獲私運農漁畜	查獲非法入出國	查獲人口販運	查獲經濟犯罪之	專案工作	取締非法越區捕	魚	維護海域海岸資	源	災難救護及服務
北部分署	486	486	-	-	27	-	-	-	-	-	123	309	27	
第一岸巡隊	151	151	-	-	1	-	-	-	-	-	43	93	14	
第二岸巡隊	227	227	-	-	23	-	-	-	-	-	58	137	9	
第八岸巡隊	108	108	-	-	3	-	-	-	-	-	22	79	4	
中部分署	440	440	-	-	2	-	-	-	-	-	51	89	298	
第三岸巡隊	132	132	-	-	-	-	-	-	-	-	49	74	9	
第四岸巡隊	308	308	-	-	2	-	-	-	-	-	2	15	289	
南部分署	917	917	1	-	79	-	-	-	-	-	76	150	611	
第五岸巡隊	300	300	1	-	70	-	-	-	-	-	26	60	143	
第六岸巡隊	99	99	-	-	3	-	-	-	-	-	23	19	54	
第一一岸巡隊	518	518	-	-	6	-	-	-	-	-	27	71	414	
東部分署	255	255	-	-	3	-	-	-	-	-	69	101	82	
第一二岸巡隊	106	106	-	-	1	-	-	-	-	-	16	13	76	
第一三岸巡隊	149	149	-	-	2	-	-	-	-	-	53	88	6	
金馬澎分署	823	828	1	4	137	8	-	6	8	101	34	529		
第七岸巡隊	593	593	1	4	10	-	-	-	-	-	57	18	503	
第九岸巡隊	133	135	-	-	68	8	-	3	8	17	12	19		
第一〇岸巡隊	97	100	-	-	59	-	-	3	-	27	4	7		
(較上年同期增減數)														
北部分署	79	78	-2	0	1	0	0	0	0	0	-3	86	-4	
第一岸巡隊	50	49	0	0	1	0	0	0	0	0	1	49	-2	
第二岸巡隊	9	9	-2	0	-3	0	0	0	0	0	-6	23	-3	
第八岸巡隊	20	20	0	0	3	0	0	0	0	0	2	14	1	
中部分署	251	251	0	0	0	0	0	-1	0	18	17	217		
第三岸巡隊	39	39	0	0	0	0	0	0	0	19	13	7		
第四岸巡隊	212	212	0	0	0	0	0	-1	0	-1	4	210		
南部分署	481	481	1	-1	70	0	0	0	0	2	20	389		
第五岸巡隊	67	67	1	-1	64	0	0	0	0	1	18	-16		
第六岸巡隊	1	1	0	0	0	0	0	0	0	4	-12	9		
第一一岸巡隊	413	413	0	0	6	0	0	0	0	-3	14	396		
東部分署	-18	-18	-2	0	3	0	0	0	0	-20	-15	16		
第一二岸巡隊	8	8	-2	0	1	0	0	0	0	-4	-4	17		
第一三岸巡隊	-26	-26	0	0	2	0	0	0	0	-16	-11	-1		
金馬澎分署	164	159	1	3	119	8	0	-13	-3	-17	12	49		
第七岸巡隊	74	73	1	3	9	0	0	0	0	-7	3	64		
第九岸巡隊	49	42	0	0	54	8	0	-16	-3	-8	9	-2		
第一〇岸巡隊	41	44	0	0	56	0	0	3	0	-2	0	-13		

表 12 海巡署績效案件數統計 (續 1)

(海巡隊)

112 年 1-9 月

單位：件

	總案件數	跨類別業務績效案件數										
		合計	查獲槍砲彈藥刀	查獲毒品	查獲私運農漁畜	產品及其他物品	查獲非法入出國	查獲人口販運	查獲經濟犯罪之專案工作	取締非法越區捕魚	維護海域海岸資	災難救護及服務
艦隊分署	1,408	1,489	5	3	11	13	-	-	275	78	411	693
基隆海巡隊	81	81	-	-	-	1	-	-	9	3	51	17
淡水海巡隊	69	70	-	-	1	-	-	-	3	-	12	54
臺中海巡隊	60	60	1	-	1	-	-	-	19	9	15	15
臺南海巡隊	48	48	-	1	2	-	-	-	-	8	24	13
高雄海巡隊	95	95	-	-	-	-	-	-	28	1	53	13
花蓮海巡隊	40	40	-	-	-	-	-	-	-	-	37	3
蘇澳海巡隊	44	44	-	-	-	1	-	-	-	6	14	23
澎湖海巡隊	129	129	-	-	1	1	-	-	17	7	41	62
金門海巡隊	58	59	-	-	-	-	-	-	31	3	15	10
馬祖海巡隊	176	180	-	-	3	-	-	-	95	1	27	54
新竹海巡隊	90	91	4	1	2	6	-	-	8	-	17	53
布袋海巡隊	58	58	-	1	1	2	-	-	-	35	18	1
恆春海巡隊	65	66	-	-	-	2	-	-	1	5	23	35
臺東海巡隊	47	47	-	-	-	-	-	-	6	-	24	17
澳底海巡隊	18	19	-	-	-	-	-	-	2	-	9	8
北部地區機動海巡隊	110	133	-	-	-	-	-	-	14	-	10	109
中部地區機動海巡隊	64	89	-	-	-	-	-	-	27	-	7	55
南部地區機動海巡隊	84	99	-	-	-	-	-	-	8	-	11	80
東部地區機動海巡隊	53	59	-	-	-	-	-	-	5	-	2	52
直屬船隊	19	22	-	-	-	-	-	-	2	-	1	19
	(較上年同期增減數)											
艦隊分署	98	90	0	1	9	7	0	0	-3	-6	-9	91
基隆海巡隊	11	11	0	0	0	0	0	0	4	2	-5	10
淡水海巡隊	5	6	0	0	0	0	0	0	-6	-2	-1	15
臺中海巡隊	4	1	1	0	1	0	0	0	0	-6	-3	8
臺南海巡隊	19	19	0	1	2	0	0	0	-2	6	1	11
高雄海巡隊	-23	-24	0	0	0	0	0	0	-26	-7	-1	10
花蓮海巡隊	17	17	0	0	0	-1	0	0	0	0	21	-3
蘇澳海巡隊	-14	-14	0	0	0	1	0	0	0	3	-12	-6
澎湖海巡隊	48	48	0	0	1	1	0	0	-8	-1	-3	58
金門海巡隊	-6	-5	0	0	0	-2	0	0	-10	3	7	-3
馬祖海巡隊	-11	-12	0	0	2	0	0	0	53	-1	-11	-55
新竹海巡隊	51	51	-1	1	2	5	0	0	4	0	0	40
布袋海巡隊	2	2	0	-1	1	1	0	0	0	-5	5	1
恆春海巡隊	7	8	0	0	0	2	0	0	-4	3	7	0
臺東海巡隊	-20	-20	0	0	0	0	0	0	-1	0	-12	-7
澳底海巡隊	2	3	0	0	0	0	0	0	2	-1	-5	7
北部地區機動海巡隊	32	34	0	0	0	0	0	0	5	0	-2	31
中部地區機動海巡隊	-7	-19	0	0	0	0	0	0	-8	0	3	-14
南部地區機動海巡隊	19	22	0	0	0	0	0	0	-4	0	0	26
東部地區機動海巡隊	-23	-26	0	0	0	0	0	0	-4	0	1	-23
直屬船隊	-15	-12	0	0	0	0	0	0	2	0	1	-15

表 12 海巡署績效案件數統計 (續 2 完)

(查緝隊)

112 年 1-9 月

單位：件

	總案件數	跨類別業務績效案件數														
		合計	查獲槍砲彈藥刀	查獲毒品	查獲私運農漁畜	產品及其他物品	查獲非法入出國	查獲人口販運	查獲經濟犯罪之	專案工作	取締非法越區捕魚	維護海域海岸資	源	災難救護及服務	工作	其他海巡績效
偵防分署	152	161	12	40	33	16	-	-	-	-	-	-	-	11	49	
特勤隊	-	-	-	-	-	-	-	-	-	-	-	-	-	-	-	
空勤吊掛分隊	11	11	-	-	-	-	-	-	-	-	-	-	-	11	-	
偵防查緝隊	7	7	-	-	2	-	-	-	-	-	-	-	-	-	5	
宜蘭查緝隊	4	4	-	1	3	-	-	-	-	-	-	-	-	-	-	
基隆查緝隊	5	5	-	1	2	1	-	-	-	-	-	-	-	-	1	
臺北查緝隊	11	13	2	4	3	-	-	-	-	-	-	-	-	-	4	
桃園查緝隊	5	6	1	1	2	1	-	-	-	-	-	-	-	-	1	
新竹查緝隊	9	9	2	4	1	2	-	-	-	-	-	-	-	-	-	
苗栗查緝隊	5	7	-	3	1	1	-	-	-	-	-	-	-	-	2	
臺中查緝隊	16	17	-	2	3	4	-	-	-	-	-	-	-	-	8	
彰化查緝隊	6	6	-	2	3	1	-	-	-	-	-	-	-	-	-	
雲林查緝隊	17	19	6	12	1	-	-	-	-	-	-	-	-	-	-	
嘉義查緝隊	3	3	-	-	2	1	-	-	-	-	-	-	-	-	-	
臺南查緝隊	4	4	-	-	1	1	-	-	-	-	-	-	-	-	2	
北門查緝隊	6	6	-	-	-	-	-	-	-	-	-	-	-	-	6	
高雄查緝隊	5	5	-	1	-	1	-	-	-	-	-	-	-	-	3	
鳳山查緝隊	6	6	-	2	2	-	-	-	-	-	-	-	-	-	2	
屏東查緝隊	10	11	1	4	-	2	-	-	-	-	-	-	-	-	4	
花蓮查緝隊	2	2	-	-	1	-	-	-	-	-	-	-	-	-	1	
臺東查緝隊	3	3	-	-	-	-	-	-	-	-	-	-	-	-	3	
連江查緝隊	6	6	-	-	4	1	-	-	-	-	-	-	-	-	1	
金門查緝隊	9	9	-	2	2	-	-	-	-	-	-	-	-	-	5	
澎湖查緝隊	2	2	-	1	-	-	-	-	-	-	-	-	-	-	1	
							(較上年同期增減數)									
偵防分署	-9	-6	-2	-16	-2	-14	-2	-1	0	0	0	0	0	5	26	
特勤隊	0	0	0	0	0	0	0	0	0	0	0	0	0	0	0	
空勤吊掛分隊	5	5	0	0	0	0	0	0	0	0	0	0	0	5	0	
偵防查緝隊	-1	-1	0	0	-2	0	0	0	0	0	0	0	0	0	1	
宜蘭查緝隊	-3	-3	0	-2	3	-3	0	0	0	0	0	0	0	0	-1	
基隆查緝隊	1	1	0	-2	1	1	0	0	0	0	0	0	0	0	1	
臺北查緝隊	3	5	1	2	-1	0	0	0	0	0	0	0	0	0	3	
桃園查緝隊	-6	-6	0	-2	2	-7	0	0	0	0	0	0	0	0	1	
新竹查緝隊	5	4	2	1	1	1	0	0	0	0	0	0	0	0	-1	
苗栗查緝隊	-6	-4	-2	-4	-1	1	0	0	0	0	0	0	0	0	2	
臺中查緝隊	1	2	-1	0	-1	-3	0	0	0	0	0	0	0	0	7	
彰化查緝隊	-14	-14	-2	-9	0	-3	0	0	0	0	0	0	0	0	0	
雲林查緝隊	2	2	4	6	-2	-2	-2	0	0	0	0	0	0	0	-2	
嘉義查緝隊	-3	-4	-1	-3	1	1	0	0	0	0	0	0	0	0	-2	
臺南查緝隊	-3	-3	-1	-2	-2	1	0	0	0	0	0	0	0	0	1	
北門查緝隊	3	3	0	-1	0	0	0	0	0	0	0	0	0	0	4	
高雄查緝隊	-3	-3	0	-1	-2	-3	0	0	0	0	0	0	0	0	3	
鳳山查緝隊	-1	-1	-1	1	-1	0	0	0	0	0	0	0	0	0	0	
屏東查緝隊	3	4	1	2	0	2	0	0	0	0	0	0	0	0	-1	
花蓮查緝隊	1	1	0	-1	1	0	0	0	0	0	0	0	0	0	1	
臺東查緝隊	-1	-1	0	-1	0	-1	0	-1	0	0	0	0	0	0	2	
連江查緝隊	-2	-3	-2	-2	-1	1	0	0	0	0	0	0	0	0	1	
金門查緝隊	8	8	0	1	2	0	0	0	0	0	0	0	0	0	5	
澎湖查緝隊	2	2	0	1	0	0	0	0	0	0	0	0	0	0	1	