

# 113 年 3 月份 海巡績效統計概況

本署 3 月海巡績效總案件數 603 件，較上月增 168 件 (38.6%)；1-3 月累計 1,494 件，較上年同期增 66 件 (4.6%)，主因受取締非法越區捕魚增 67 件、查獲私運農林漁畜產品及其他物品增 58 件、維護海域海岸資源增 57 件、災難救護及服務工作與其他海巡績效各減 53 件交互影響所致。

## 壹、海巡績效變動概況

本署 3 月海巡績效總案件數 603 件，較上月增 168 件或 38.6%；1-3 月累計 1,494 件，較上年同期增 66 件或 4.6%。若加計跨類別案件統計，3 月各類別海巡績效案件合計數 619 件，較上月增 170 件或 37.9%；1-3 月累計 1,537 件，較上年同期增 66 件或 4.5%，主因受取締非法越區捕魚增 67 件、查獲私運農林漁畜產品及其他物品增 58 件、維護海域海岸資源增 57 件、災難救護及服務工作與其他海巡績效各減 53 件交互影響所致。

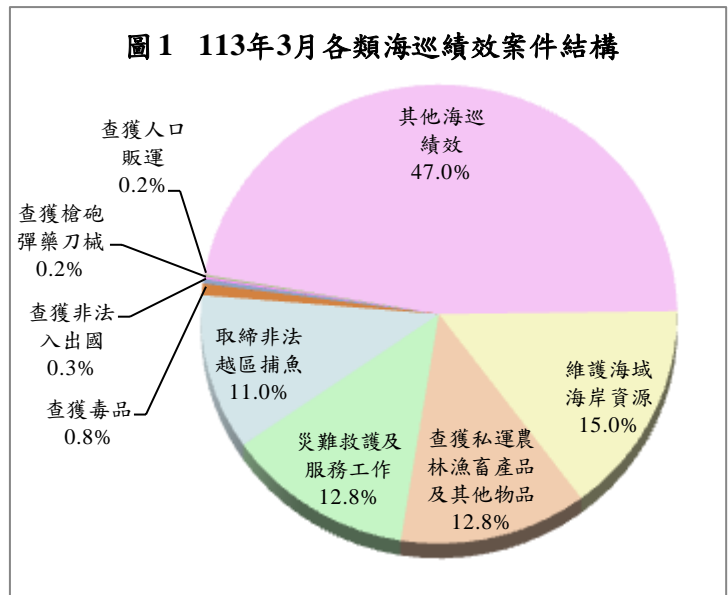
**表 1 本署海巡績效案件數統計**

	113 年 3 月			113 年 1-3 月		
	案件數 (件)	與上月比較		案件數 (件)	與上年同期比較	
		增減數 (件)	增減率 (%)		增減數 (件)	增減率 (%)
<b>總案件數</b>	<b>603</b>	<b>168</b>	<b>38.6</b>	<b>1,494</b>	<b>66</b>	<b>4.6</b>
<b>合計(1-10 項)</b>	<b>619</b>	<b>170</b>	<b>37.9</b>	<b>1,537</b>	<b>66</b>	<b>4.5</b>
1.查獲槍砲彈藥刀械	1	-4	-80.0	10	4	66.7
2.查獲毒品	5	0	0.0	17	-1	-5.6
3.查獲私運農林漁畜產品及其他物品	79	24	43.6	182	58	46.8
4.查獲非法入出國	2	1	100.0	3	-11	-78.6
5.查獲人口販運	1	1	-	1	1	-
6.查獲經濟犯罪之專案工作	0	0	-	0	-3	-100.0
7.取締非法越區捕魚	68	40	142.9	167	67	67.0
8.維護海域海岸資源	93	28	43.1	232	57	32.6
9.災難救護及服務工作	79	2	2.6	229	-53	-18.8
10.其他海巡績效	291	78	36.6	696	-53	-7.1

說明：因同一案件涉及 2 種以上類別時，每 1 類各計 1 件次，惟總案件數僅以 1 件計算，故總案件數小於或等於各類別合計數，以下各表同。

## 貳、各類海巡績效變動概況

3月各類別海巡績效案件合計數619件中，以其他海巡績效291件（占47.0%）居首、維護海域海岸資源93件（15.0%）次之、查獲私運農林漁畜產品及其他物品、災難救護及服務工作各79件（12.8%）再次之，餘依序為取締非法越區捕魚68件、查獲毒品5件、查獲非法入出國2件、查獲槍砲彈藥刀械及查獲人口販運各1件。茲將3月各類別查獲處理績效案件變動分述如下：



### 一、查獲槍砲彈藥刀械

本署3月查獲槍砲彈藥刀械1件，較上月減4件或80.0%，為查獲槍砲1枝，較上月減10枝或90.9%。1-3月累計查獲10件，較上年同期增4件或66.7%，其中查獲槍砲18枝，八成九為非制式槍枝，較上年同期增11枝或1.6倍；彈藥698顆，六成三為非制式子彈，增554顆或3.8倍。

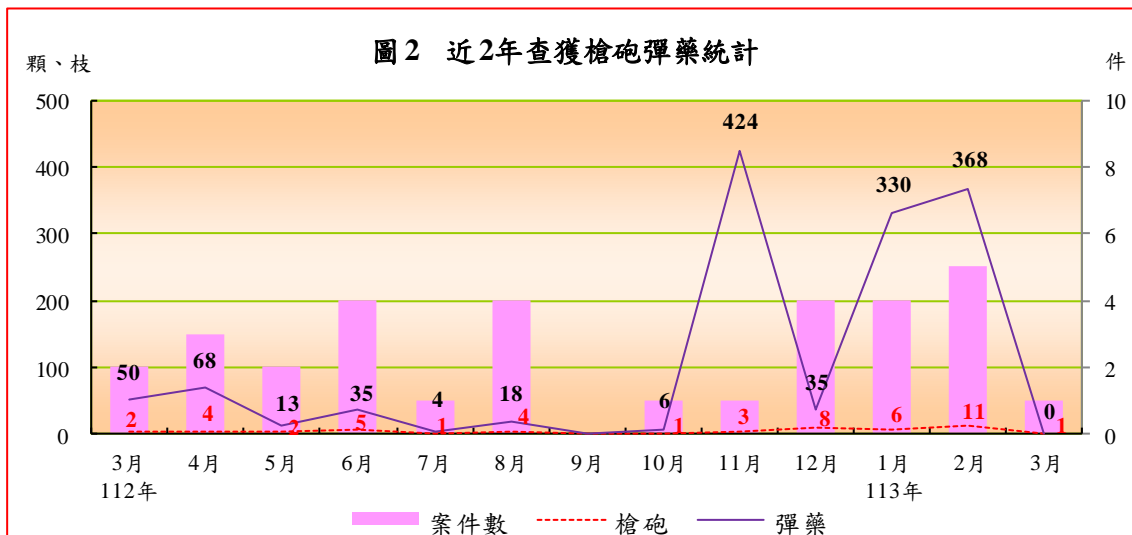


表 2 本署查獲槍砲彈藥及刀械統計

	案件數 (件)	查獲數量				
		槍砲 (枝)		彈藥 (顆)		刀械 (把)
			非制式槍砲		非制式子彈	
<b>113年3月</b>	<b>1</b>	<b>1</b>	<b>0</b>	<b>0</b>	<b>0</b>	<b>0</b>
與上月比較增減數	-4	-10	-11	-368	-340	0
與上月比較增減率(%)	-80.0	-90.9	-100.0	-100.0	-100.0	-
<b>113年1-3月</b>	<b>10</b>	<b>18</b>	<b>16</b>	<b>698</b>	<b>437</b>	<b>0</b>
與上年同期比較增減數	4	11	10	554	331	0
與上年同期比較增減率(%)	66.7	157.1	166.7	384.7	312.3	-

## 二、查獲毒品

本署3月查獲毒品5件，與上月同；1-3月累計查獲17件，較上年同期減1件或5.6%。3月查獲毒品909.4公斤，以查獲第三級毒品愷他命908.7公斤為主，較上月減40.1公斤或4.2%。1-3月累計查獲毒品4,738.2公斤，較上年同期增4,701.5公斤或128.2倍。查獲各級毒品中，以第三級毒品4,202.8公斤居首，增4,191.9公斤，逾九成九為愷他命；第二級毒品535.1公斤次之，增532.4公斤，逾九成九為安非他命；第一級毒品0.3公斤再次之，增0.3公斤，全數為海洛因。

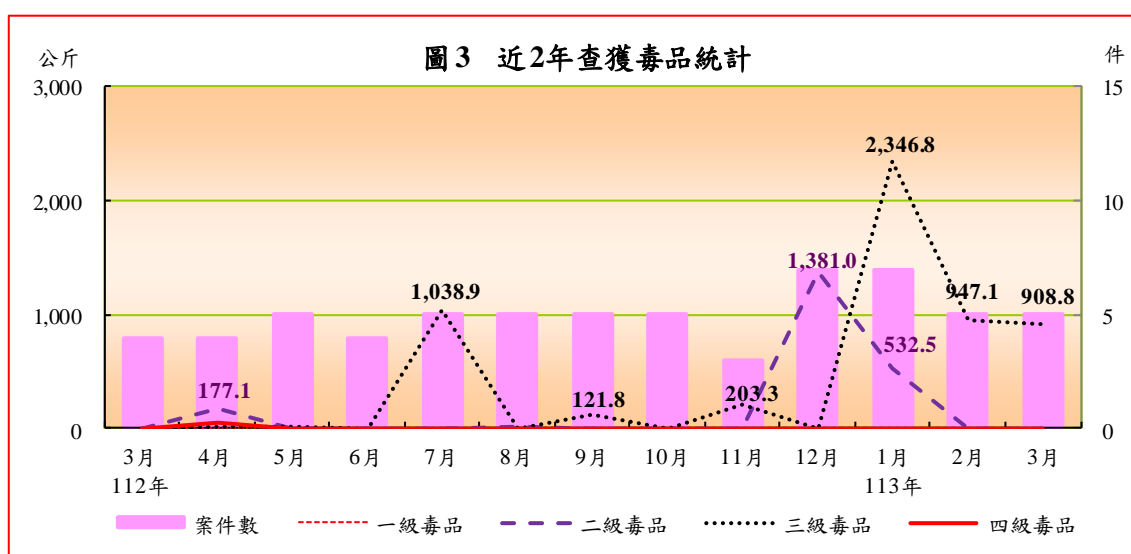


表 3 本署查獲毒品統計

	案件數 (件)	查獲數量(毛重；公斤)				製毒 工廠 (座)	
		第一級 毒品	第二級 毒品	第三級 毒品	第四級 毒品		
<b>113 年 3 月</b>	<b>5</b>	<b>909.4</b>	<b>0.1</b>	<b>0.5</b>	<b>908.8</b>	<b>0.0</b>	<b>2</b>
與上月比較增減數	0	-40.1	0.1	-1.8	-38.3	0.0	2
與上月比較增減率(%)	0.0	-4.2	96.5	-79.9	-4.0	-	-
<b>113 年 1-3 月</b>	<b>17</b>	<b>4,738.2</b>	<b>0.3</b>	<b>535.1</b>	<b>4,202.8</b>	<b>0.0</b>	<b>2</b>
與上年同期比較增減數	-1	4,701.5	0.3	532.4	4,191.9	-23.1	1
與上年同期比較增減率(%)	-5.6	12,824.3	727.3	19,584.7	38,655.3	-100.0	100.0

說明：表列製毒工廠依警政署核定日期及認列數統計。

### 三、查獲私運農林漁畜產品及其他物品

本署 3 月查獲私運農林漁畜產品及其他物品 79 件，較上月增 24 件或 43.6%；1-3 月累計查獲 182 件，較上年同期增 58 件或 46.8%，其中，農林漁畜產品查獲 88 件，減 10 件或 10.2%；其他私運物品查獲 101 件，增 73 件或 2.6 倍。若依查獲量觀察：

- (一) 農林漁畜產品：3 月查獲農林漁畜產品 1,339 公斤，較上月減 214 公斤或 13.8%。1-3 月累計查獲 11,933 公斤，較上年同期減 299,765 公斤或 96.2%。查獲品項中，以漁產品 7,672 公斤居首，減 299,816 公斤，以走私加納魚及魚翅等漁獲為主；農產品 4,258 公斤次之，增 114 公斤，以走私大陸香菇為主；畜產品 3 公斤居第三，減 62 公斤。
- (二) 菸品：3 月查獲菸品 3,096.3 千包，較上月增 3,009.7 千包或 34.7 倍，主因臺南查緝隊於嘉義縣中埔鄉查獲私菸工廠菸品 3,054.5 千包所致；1-3 月累計查獲 4,345.8 千包，較上年同期增 2,897.5 千包或 2.0 倍，其中，以查獲本國菸品 3,157.1 千包居冠，占 72.6%，增 2,813.2 千包；外國菸品 703.3 千包居次，占 16.2%，減 247.0 千包；大陸菸品 485.4 千包居第三，占 11.2%，增 331.3 千包。
- (三) 類菸品：3 月無查獲類菸品案件，較上月減 120 毫升。1-3 月累計查獲 432 毫升，較上年同期增 420 毫升，均屬電子菸。
- (四) 私酒：3 月查獲私酒 15 公升，較上月增 15 公升；1-3 月累計查獲私酒 30 公升，較上年同期增 30 公升，均為第九岸巡隊於金門縣料羅商港執行貨輪安檢，查獲大陸酒案件。

表 4 本署查獲私運農林漁畜產品及其他物品統計

	案件數 (件)	農林漁畜產品						菸品 (包)	類菸品 (毫升)	酒 (公升)
		合計 (公斤)	農產品 (公斤)	林產品 (公斤)	漁產品 (公斤)	畜產品 (公斤)	活體 動物 (隻)			
<b>113年3月</b>	<b>79</b>	<b>1,339</b>	<b>1,339</b>	<b>0</b>	<b>0</b>	<b>0</b>	<b>0</b>	<b>3,096,345</b>	<b>0</b>	<b>15</b>
與上月比較增減數	24	-214	-212	0	0	-2	0	3,009,681	-120	15
與上月比較增減率(%)	43.6	-13.8	-13.7	-	-	-95.9	-	3,472.8	-100.0	-
<b>113年1-3月</b>	<b>182</b>	<b>11,933</b>	<b>4,258</b>	<b>0</b>	<b>7,672</b>	<b>3</b>	<b>198</b>	<b>4,345,830</b>	<b>432</b>	<b>30</b>
與上年同期比較增減數	58	-299,765	114	0	-299,816	-62	198	2,897,537	420	30
與上年同期比較增減率(%)	46.8	-96.2	2.7	-	-97.5	-95.5	-	200.1	3,500.0	-

說明：1.表內查獲私運農林漁畜產品及其他物品皆以查獲「走私」案件為主，凡私釀酒等因不涉及走私行為，則納入其他海巡績效統計。

說明：2.配合 112 年 3 月 22 日「菸害防制法」修正實施，自 112 年 3 月起增列「類菸品」。

#### 四、查獲非法入出國

本署 3 月查獲非法入出國 2 件，較上月增 1 件或 1.0 倍；1-3 月累計查獲 3 件，較上年同期減 11 件或 78.6%。若以偷渡犯觀察，3 月查獲越南籍偷渡犯 16 人，較上月增 15 人，主因高雄查緝隊於臺南市七股區外海查獲外國籍貨輪載運越南籍偷渡犯 15 人所致。1-3 月累計查獲 17 人，均為非法入境者，較上年同期減 11 人或 39.3%。

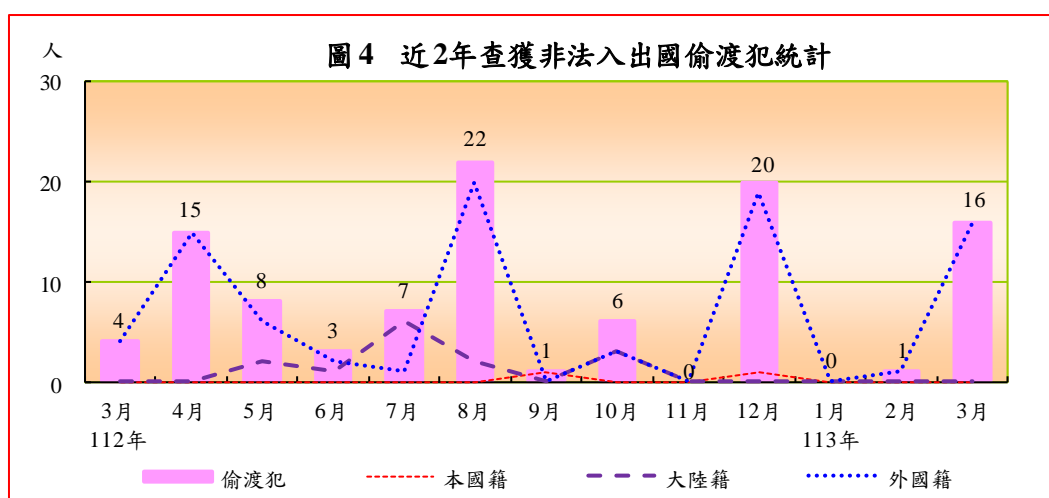


表 5 本署查獲非法入出國統計

	案件數 (件)	嫌犯 人數 (人)	偷渡犯(人)				越南籍
			合計	本國籍	大陸籍	外國籍	
<b>113年3月</b>	<b>2</b>	<b>5</b>	<b>16</b>	<b>0</b>	<b>0</b>	<b>16</b>	<b>16</b>
與上月比較增減數	1	5	15	0	0	15	15
與上月比較增減率(%)	100.0	-	1500.0	-	-	1500.0	1500.0
<b>113年1-3月</b>	<b>3</b>	<b>5</b>	<b>17</b>	<b>0</b>	<b>0</b>	<b>17</b>	<b>17</b>
與上年同期比較增減數	-11	5	-11	0	-1	-10	-9
與上年同期比較增減率(%)	-78.6	-	-39.3	-	-100.0	-37.0	-34.6

五、查獲人口販運

本署3月查獲人口販運1件，為雲林查緝隊於高雄市苓雅區查獲性剝削案件，救護越南籍女性被害人1人，較上月增1件、1人，較上年同期亦增1件、1人。

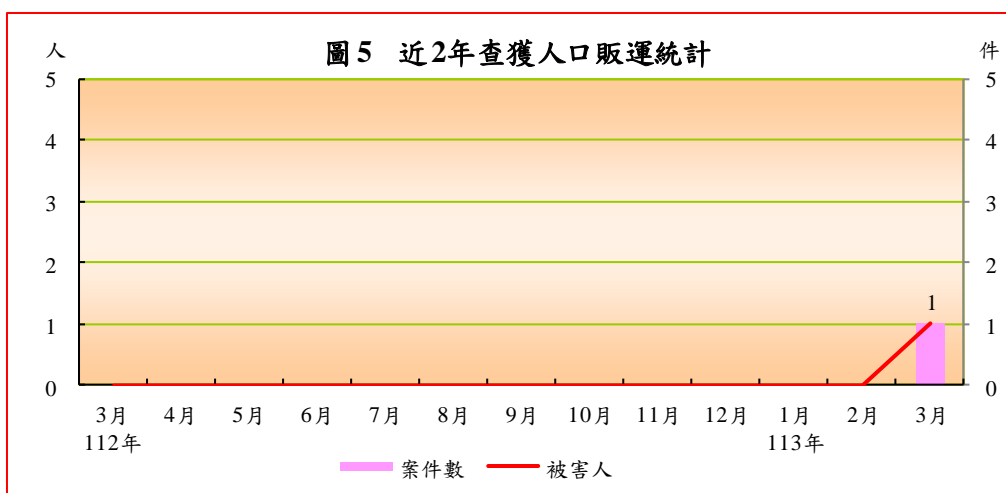


表 6 本署查獲人口販運統計

	案件數 (件)	被害人(人)				越南籍
		合計	本國籍	大陸籍	外國籍	
<b>113年3月</b>	<b>1</b>	<b>1</b>	<b>0</b>	<b>0</b>	<b>1</b>	<b>1</b>
與上月比較增減數	1	1	0	0	1	1
與上月比較增減率(%)	-	-	-	-	-	-
<b>113年1-3月</b>	<b>1</b>	<b>1</b>	<b>0</b>	<b>0</b>	<b>1</b>	<b>1</b>
與上年同期比較增減數	1	1	0	0	1	1
與上年同期比較增減率(%)	-	-	-	-	-	-

## 六、查獲經濟犯罪之專案工作

本署 1-3 月均無查獲經濟犯罪之專案工作案件，較上年同期減 3 件或 100.0%。

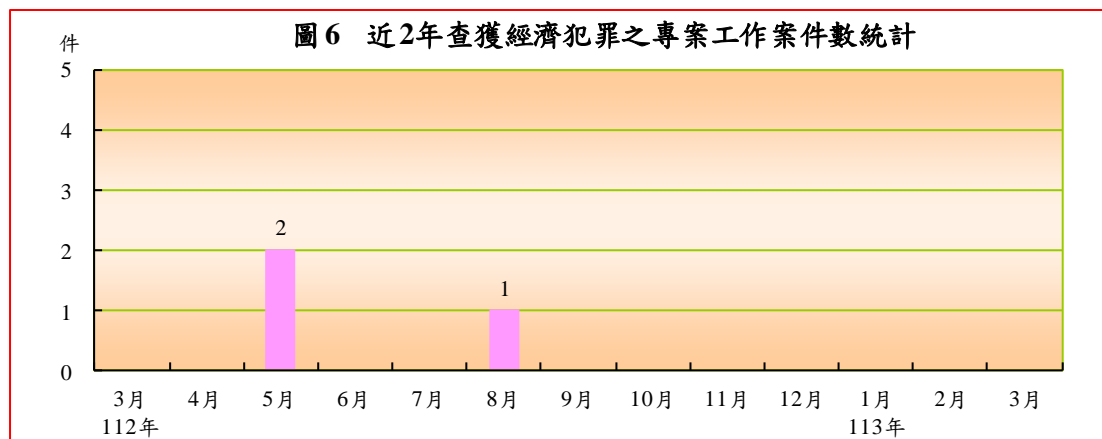


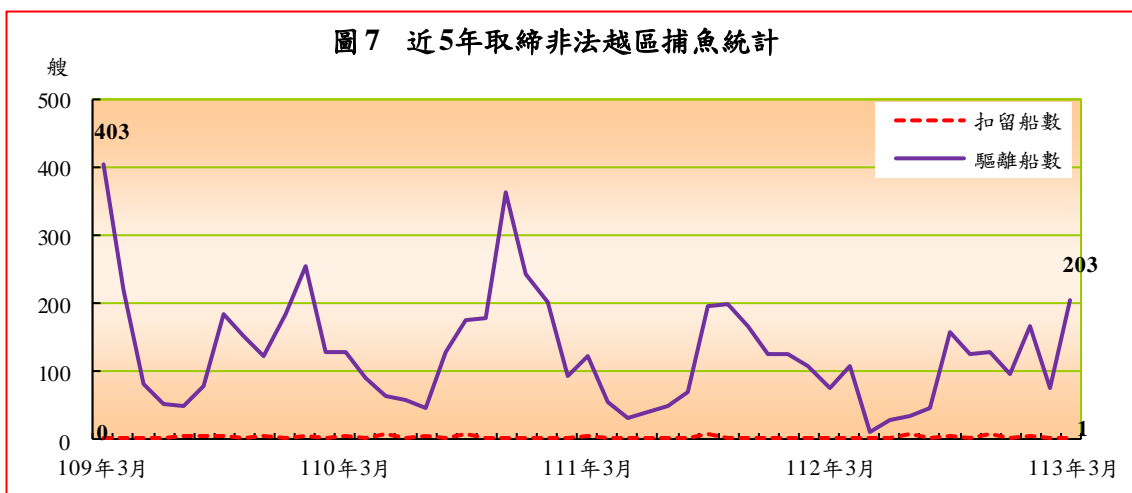
表 7 本署查獲經濟犯罪之專案工作案件數統計

單位：件

	總計	查獲偽鈔案件	查獲仿冒、盜版案件	查獲違反洗錢防制法案件	查獲偽劣禁藥
<b>113 年 3 月</b>	<b>0</b>	<b>0</b>	<b>0</b>	<b>0</b>	<b>0</b>
與上月比較增減數	0	0	0	0	0
與上月比較增減率(%)	-	-	-	-	-
<b>113 年 1-3 月</b>	<b>0</b>	<b>0</b>	<b>0</b>	<b>0</b>	<b>0</b>
與上年同期比較增減數	-3	0	0	0	-3
與上年同期比較增減率(%)	-100.0	-	-	-	-100.0

## 七、取締非法越區捕魚

本署 3 月取締非法越區捕魚 68 件，較上月增 40 件或 1.4 倍；1-3 月累計取締 167 件，較上年同期增 67 件或 67.0%。若以非法越區捕魚船隻觀察，3 月扣留船隻 1 艘，與上月同；驅離船隻 203 艘，增 129 艘。1-3 月累計扣留船隻 5 艘，均屬大陸籍漁船，較上年同期增 1 艘，查扣區域分別於金門（3 艘）、澎湖（2 艘）臨近海域。驅離船隻 444 艘，較上年同期增 134 艘，其中，以大陸籍漁船 436 艘為主，九成二集中於澎湖（109 艘）、基隆（80 艘）、連江（53 艘）、高雄（49 艘）、新北（44 艘）、新竹（23 艘）、金門及苗栗（各 22 艘）臨近海域，外國籍漁船則僅 8 艘，依序為驅離臨近南沙（7 艘）及東沙（1 艘）海域之越南籍漁船。



**表 8 本署取締非法越區捕魚統計**

	案件數 (件)	船隻數(艘)							
		扣留				驅離			
		合計	大陸籍	外國籍 (含無籍)	越南籍	合計	大陸籍	外國籍 (含無籍)	越南籍
<b>113年3月</b>	<b>68</b>	<b>1</b>	<b>1</b>	<b>0</b>	<b>0</b>	<b>203</b>	<b>198</b>	<b>5</b>	<b>5</b>
與上月比較增減數	40	0	0	0	0	129	125	4	4
與上月比較增減率(%)	142.9	0.0	0.0	-	-	174.3	171.2	400.0	400.0
<b>113年1-3月</b>	<b>167</b>	<b>5</b>	<b>5</b>	<b>0</b>	<b>0</b>	<b>444</b>	<b>436</b>	<b>8</b>	<b>8</b>
與上年同期比較增減數	67	1	1	0	0	134	135	-1	-1
與上年同期比較增減率(%)	67.0	25.0	25.0	-	-	43.2	44.9	-11.1	-11.1

## 八、維護海域海岸資源

本署 3 月查獲處理維護海域海岸資源 93 件、嫌犯 22 人，分較上月增 28 件、13 人；1-3 月累計查處 232 件、嫌犯 53 人，分較上年同期增 57 件、3 人。案件型態中，以處理保育類野生動物屍體 133 件（占 57.3%）居首，非法捕魚 32 件（13.8%）次之，其他維護海域海岸資源統計 25 件（10.8%）居第三。



表 9 本署維護海域海岸資源案件數統計

單位：件、人

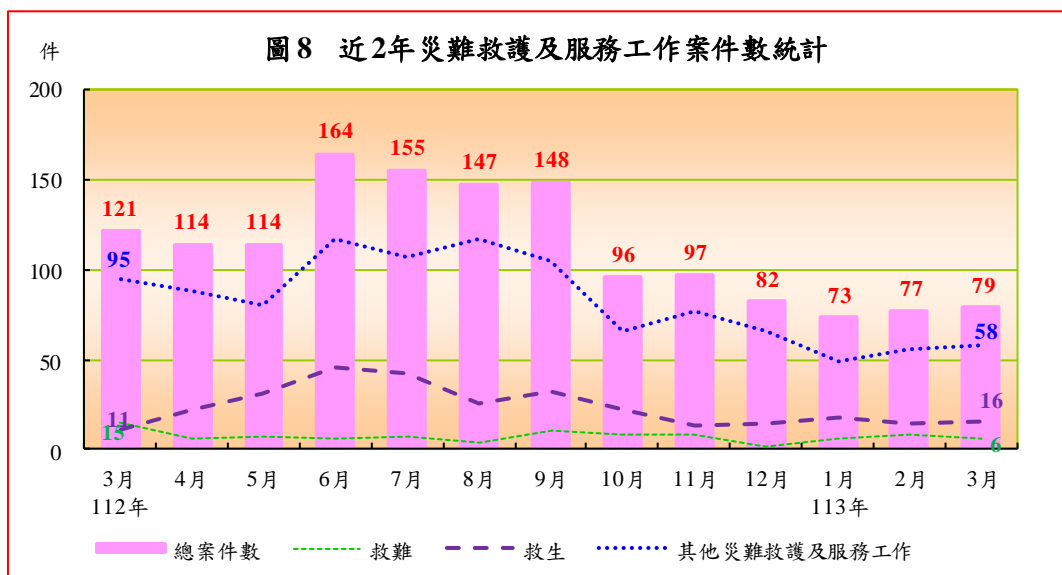
	總計		處理海 洋(岸) 污染	捕殺販 售保育 類野生 動物	拯救保 育類野 生動物	處理保 育類野 生動物 屍體	盜採 砂石 伐木	非法 捕魚	其他維 護海域 海岸資 源統計
	案件數	嫌犯 人數							
<b>113 年 3 月</b>	<b>93</b>	<b>22</b>	<b>10</b>	<b>0</b>	<b>5</b>	<b>58</b>	<b>0</b>	<b>13</b>	<b>7</b>
與上月比較增減數	28	13	4	0	-1	21	0	10	-6
與上月比較增減率(%)	43.1	144.4	66.7	-	-16.7	56.8	-	333.3	-46.2
<b>113 年 1-3 月</b>	<b>232</b>	<b>53</b>	<b>21</b>	<b>0</b>	<b>21</b>	<b>133</b>	<b>0</b>	<b>32</b>	<b>25</b>
與上年同期比較增減數	57	3	7	0	8	28	0	-1	15
與上年同期比較增減率(%)	32.6	6.0	50.0	-	61.5	26.7	-	-3.0	150.0

### 九、災難救護及服務工作

本署 3 月處理災難救護及服務工作 79 件、救服人數 3,301 人，分較上月增 2 件、1,834 人。1-3 月累計處理 229 件，救服人數 5,252 人，分較上年同期減 53 件、9,354 人。若依各案件型態觀察：

- (一) 救難：3 月因船舶遭難之救難案件，計 6 件、救助船舶 6 艘、救助人數 16 人（全屬獲救男性），分較上月減 2 件、4 艘、增 2 人。1-3 月累計救難案件 20 件、救助船舶 25 艘、救助人數 46 人，分較上年同期減 15 件、10 艘、55 人。若以船舶遭難原因觀察，主要以失火 11 艘及機械故障 8 艘為主，分占 44.0%及 32.0%。
- (二) 救生：3 月非船難所發生之人員落水或因從事水上作業、活動而受傷、生病，有致命危險之救生案件 16 件、救生人數 19 人（男性 13 人、女性 6 人；獲救 14 人及死亡 5 人），分較上月增 2 件、5 人。1-3 月累計救生 48 件、救生人數 52 人，分較上年同期增 14 件、9 人。若以遭難人員事故原因觀察，以水上作業人員傷病 13 人最多，占 25.0%，水上休閒活動發生意外、自殺及其他各 12 人次之，分占 23.1%。
- (三) 其他災難救護及服務工作：3 月其他災難救護及服務工作 58 件、救服人數 3,266 人，分較上月增 2 件、1,827 人。1-3 月累計處理 163 件、救服人數 5,154 人，分較上年同期減 54 件、9,308 人。案件型態中，

主要以剔除人員死亡相驗之其他服務 58 件（占 34.9%）、遇險船舶戒護服務 28 件（16.9%）、處理(打撈)大體及人員死亡相驗 26 件（15.7%）居前三位。

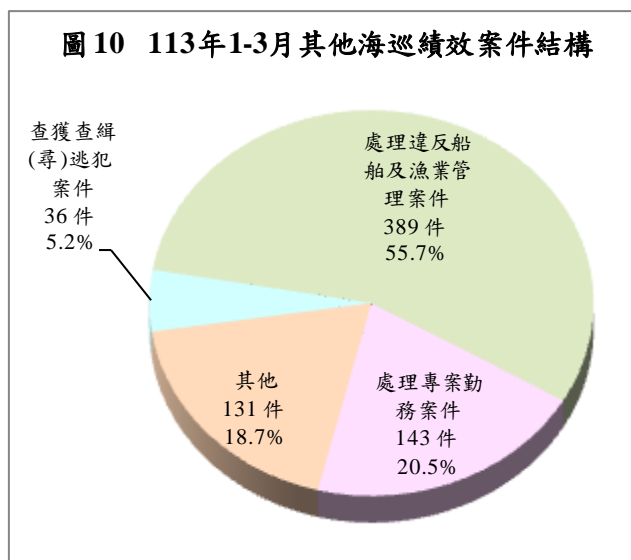
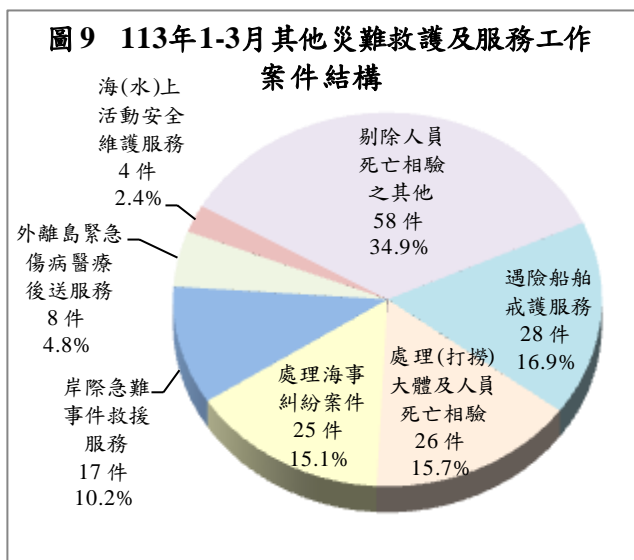


**表 10 本署災難救護及服務工作統計**

單位：件、人

	總計		救難			救生		其他災難救護及服務工作	
	案件數	救服人數	案件數	船數	人數	案件數	人數	案件數	人數
<b>113年3月</b>	<b>79</b>	<b>3,301</b>	<b>6</b>	<b>6</b>	<b>16</b>	<b>16</b>	<b>19</b>	<b>58</b>	<b>3,266</b>
與上月比較增減數	2	1,834	-2	-4	2	2	5	2	1,827
與上月比較增減率(%)	2.6	125.0	-25.0	-40.0	14.3	14.3	35.7	3.6	127.0
<b>113年1-3月</b>	<b>229</b>	<b>5,252</b>	<b>20</b>	<b>25</b>	<b>46</b>	<b>48</b>	<b>52</b>	<b>163</b>	<b>5,154</b>
與上年同期比較增減數	-53	-9,354	-15	-10	-55	14	9	-54	-9,308
與上年同期比較增減率(%)	-18.8	-64.0	-42.9	-28.6	-54.5	41.2	20.9	-24.9	-64.4

說明：表內救服人數係救難、救生、其他災難救護及服務工作之人數合計。



## 十、其他海巡績效

本署3月查獲處理其他海巡績效291件，較上月增78件或36.6%；1-3月累計查獲696件，較上年同期減53件或7.1%，主因處理違反船舶及漁業管理案件減90件所致。案件型態中以處理違反船舶及漁業管理案件389件為大宗，占55.7%，處理專案勤務案件143件（含特殊突發性海域重大專案86件、護漁及經濟海域巡護83件）次之，占20.5%，其他案件131件（含取締越界非捕魚船舶75件及查獲失聯移工32件）再次之，占18.7%。

**表11 其他海巡績效案件數統計**

單位：件

	總案件數	偵破海域海岸刑事案件	查獲查緝(尋)逃犯案件	查獲非法油品	處理專案勤務案件	處理			處理陳情抗爭活動	處理違反船舶及漁業管理案件	其他	
						特殊突發性海域重大專案	護漁及經濟海域巡護	取締越界非捕魚船舶			查獲失聯移工	
<b>113年3月</b>	<b>291</b>	<b>0</b>	<b>17</b>	<b>0</b>	<b>56</b>	<b>37</b>	<b>23</b>	<b>0</b>	<b>163</b>	<b>57</b>	<b>34</b>	<b>13</b>
與上月比較增減數	78	0	8	0	12	10	-7	0	50	9	4	5
與上月比較增減率(%)	36.6	-	88.9	-	27.3	37.0	-23.3	-	44.2	18.8	13.3	62.5
<b>113年1-3月</b>	<b>696</b>	<b>0</b>	<b>36</b>	<b>0</b>	<b>143</b>	<b>86</b>	<b>83</b>	<b>0</b>	<b>389</b>	<b>131</b>	<b>75</b>	<b>32</b>
與上年同期比較增減數	-53	-2	5	0	29	48	-11	-1	-90	6	29	-1
與上年同期比較增減率(%)	-7.1	-100.0	16.1	-	25.4	126.3	-11.7	-100.0	-18.8	4.8	63.0	-3.0

## 參、各分署查獲成效概況

本署下轄八大分署中，由於各分署派出單位之業務特性及轄區地境線不同，致查處成效亦略有差異。以下僅依納編岸巡隊、海巡隊及查緝隊等各分署說明如下：

一、納編岸巡隊者：計有北部、中部、南部、東部及金馬澎分署，查獲類別多以其他海巡績效、維護海域海岸資源、查獲私運農林漁畜產品及其他物品、災難救護及服務工作為主，其中：

(一)北部分署 3 月查獲海巡績效總案件 53 件，較上月增 9 件；1-3 月累計 141 件，較上年同期增 13 件。查處類別以維護海域海岸資源 75 件（含處理保育類野生動物屍體 51 件）、災難救護及服務工作 56 件為主。

(二)中部分署 3 月查處 61 件，較上月減 4 件；1-3 月累計 199 件，較上年同期增 125 件，主因第四岸巡隊處理違反船舶及漁業管理案件增 96 件所致。查處類別中亦以其他海巡績效 132 件（含處理違反船舶及漁業管理案件 127 件）為主。

(三)南部分署 3 月查處 162 件，較上月增 67 件；1-3 月累計 330 件，較上年同期減 31 件。查處類別以其他海巡績效 161 件（含處理違反船舶及漁業管理案件 151 件）、查獲私運農林漁畜產品及其他物品 95 件為主。

(四)東部分署 3 月查處 31 件，較上月增 16 件；1-3 月累計 67 件，較上年同期增 6 件。查處類別以維護海域海岸資源 28 件（含處理保育類野生動物屍體 20 件）、其他海巡績效 26 件（含查獲一般刑案逃犯 24 件）為主。

(五)金馬澎分署 3 月查處 90 件，較上月增 22 件；1-3 月累計 223 件，較上年同期減 85 件，主因處理違反船舶及漁業管理案件減 70 件所致。查處類別以其他海巡績效 111 件（含處理違反船舶及漁業管理案件 104 件）、查獲私運農林漁畜產品及其他物品 70 件為主。

二、納編海巡隊者：艦隊分署 3 月查處 189 件，較上月增 51 件；1-3 月累計 488 件，較上年同期增 50 件，主因取締非法越區捕魚增 66 件、其他海巡績效增 55 件、災難救護及服務工作減 53 件交互影響所致。查處類別以其他海巡績效 248 件（含特殊突發性海域重大專案 86 件、護漁及經濟海域巡護 83 件、取締越界非捕魚船舶 75 件）、取締非法越區捕魚 164 件、災難救護及服務工作 86 件為主。

三、納編查緝隊者：偵防分署 3 月績效案件 17 件，較上月增 7 件；1-3 月累計 46 件，較上年同期減 12 件。查處類別以查獲毒品 16 件、查獲私運農林漁畜產品及其他物品 11 件、其他海巡績效 9 件（含查獲失聯移工 7 件）及查獲槍砲彈藥刀械 7 件等犯罪偵防案件為主。

圖 11 113 年 1-3 月各分署海巡績效案件數統計

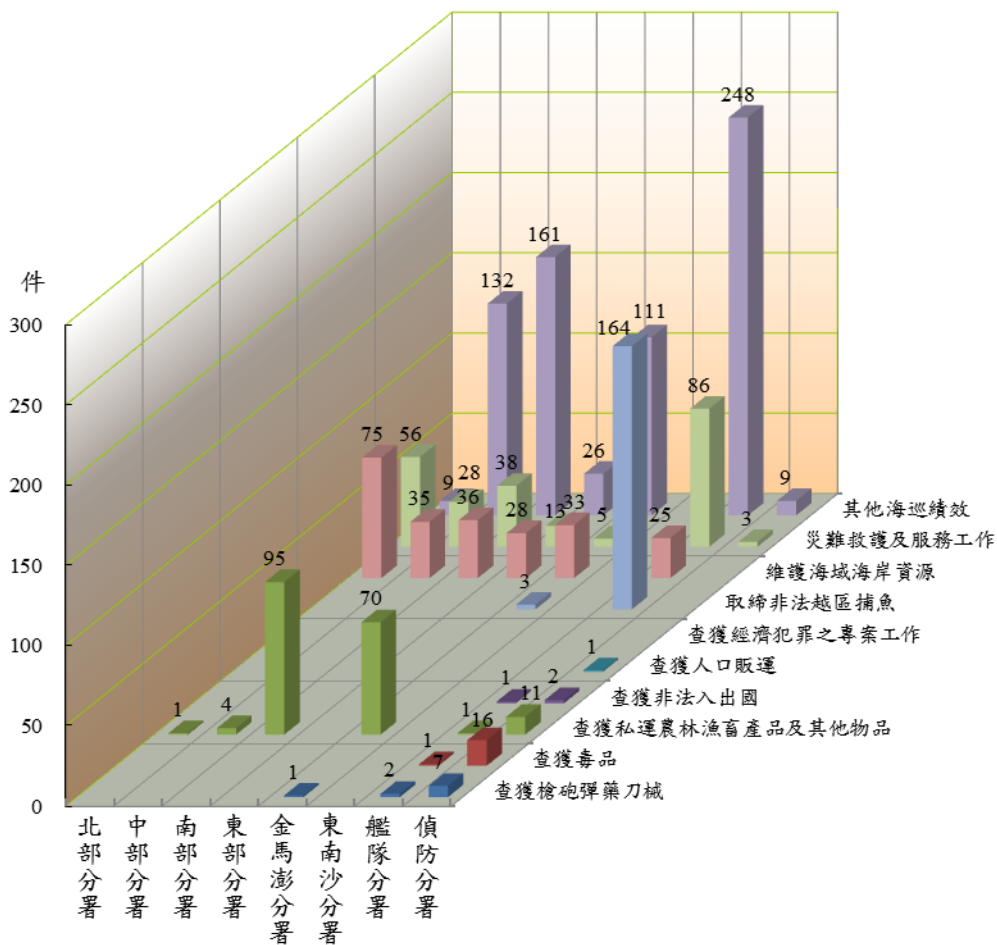


表 12 海巡署績效案件數統計

(岸巡隊)

113 年 1-3 月

單位：件

	總案件數	跨類別業務績效案件數											
		合計	查獲槍砲彈藥刀	查獲毒品	查獲私運農漁畜	查獲非法入出國	查獲人口販運	查獲經濟犯罪之	專案工作	取締非法越區捕	魚維護海域海岸資	源	災難救護及服務
<b>北部分署</b>	<b>141</b>	<b>141</b>	-	-	<b>1</b>	-	-	-	-	-	<b>75</b>	<b>56</b>	<b>9</b>
第一岸巡隊	58	58	-	-	-	-	-	-	-	-	29	23	6
第二岸巡隊	36	36	-	-	1	-	-	-	-	-	17	16	2
第八岸巡隊	47	47	-	-	-	-	-	-	-	-	29	17	1
<b>中部分署</b>	<b>199</b>	<b>199</b>	-	-	<b>4</b>	-	-	-	-	-	<b>35</b>	<b>28</b>	<b>132</b>
第三岸巡隊	57	57	-	-	-	-	-	-	-	-	33	23	1
第四岸巡隊	142	142	-	-	4	-	-	-	-	-	2	5	131
<b>南部分署</b>	<b>330</b>	<b>330</b>	-	-	<b>95</b>	-	-	-	-	-	<b>36</b>	<b>38</b>	<b>161</b>
第五岸巡隊	212	212	-	-	94	-	-	-	-	-	14	9	95
第六岸巡隊	31	31	-	-	1	-	-	-	-	-	15	10	5
第一一岸巡隊	87	87	-	-	-	-	-	-	-	-	7	19	61
<b>東部分署</b>	<b>67</b>	<b>67</b>	-	-	-	-	-	-	-	-	<b>28</b>	<b>13</b>	<b>26</b>
第一二岸巡隊	33	33	-	-	-	-	-	-	-	-	7	1	25
第一三岸巡隊	34	34	-	-	-	-	-	-	-	-	21	12	1
<b>金馬澎分署</b>	<b>223</b>	<b>223</b>	<b>1</b>	-	<b>70</b>	-	-	-	-	<b>3</b>	<b>33</b>	<b>5</b>	<b>111</b>
第七岸巡隊	132	132	1	-	3	-	-	-	-	-	21	2	105
第九岸巡隊	58	58	-	-	42	-	-	-	-	3	5	3	5
第一〇岸巡隊	33	33	-	-	25	-	-	-	-	-	7	-	1
(較上年同期增減數)													
<b>北部分署</b>	<b>13</b>	<b>13</b>	<b>0</b>	<b>0</b>	<b>-21</b>	<b>0</b>	<b>0</b>	<b>0</b>	<b>0</b>	<b>0</b>	<b>38</b>	<b>-8</b>	<b>4</b>
第一岸巡隊	36	36	0	0	0	0	0	0	0	0	20	15	1
第二岸巡隊	-41	-41	0	0	-20	0	0	0	0	0	-2	-21	2
第八岸巡隊	18	18	0	0	-1	0	0	0	0	0	20	-2	1
<b>中部分署</b>	<b>125</b>	<b>125</b>	<b>0</b>	<b>0</b>	<b>4</b>	<b>0</b>	<b>0</b>	<b>0</b>	<b>0</b>	<b>0</b>	<b>23</b>	<b>8</b>	<b>90</b>
第三岸巡隊	28	28	0	0	0	0	0	0	0	0	22	6	0
第四岸巡隊	97	97	0	0	4	0	0	0	0	0	1	2	90
<b>南部分署</b>	<b>-31</b>	<b>-31</b>	<b>0</b>	<b>0</b>	<b>88</b>	<b>0</b>	<b>0</b>	<b>0</b>	<b>0</b>	<b>0</b>	<b>6</b>	<b>2</b>	<b>-127</b>
第五岸巡隊	117	117	0	0	91	0	0	0	0	0	5	-3	24
第六岸巡隊	4	4	0	0	-1	0	0	0	0	0	7	5	-7
第一一岸巡隊	-152	-152	0	0	-2	0	0	0	0	0	-6	0	-144
<b>東部分署</b>	<b>6</b>	<b>6</b>	<b>0</b>	<b>0</b>	<b>-2</b>	<b>0</b>	<b>0</b>	<b>0</b>	<b>0</b>	<b>0</b>	<b>-1</b>	<b>0</b>	<b>9</b>
第一二岸巡隊	11	11	0	0	-1	0	0	0	0	0	4	-1	9
第一三岸巡隊	-5	-5	0	0	-1	0	0	0	0	0	-5	1	0
<b>金馬澎分署</b>	<b>-85</b>	<b>-87</b>	<b>1</b>	<b>-1</b>	<b>-7</b>	<b>-1</b>	<b>0</b>	<b>-3</b>	<b>1</b>	<b>-3</b>	<b>-1</b>	<b>-1</b>	<b>-73</b>
第七岸巡隊	-73	-73	1	-1	1	0	0	0	0	0	-4	-1	-69
第九岸巡隊	-28	-30	0	0	-25	-1	0	-3	1	-1	-1	2	-3
第一〇岸巡隊	16	16	0	0	17	0	0	0	0	2	-2	-1	



