

114 年 12 月份 海巡績效統計概況

本署 12 月海巡績效總案件數 400 件，較上月增 35 件 (9.6%)；114 年累計 4,866 件，較上年減 1,015 件 (17.3%)，主因受其他海巡績效減 717 件、取締非法越區捕魚減 165 件、災難救護及服務工作減 110 件影響所致。

壹、海巡績效變動概況

本署 12 月海巡績效總案件數 400 件，較上月增 35 件或 9.6%；114 年累計 4,866 件，較上年減 1,015 件或 17.3%。若加計跨類別案件統計，12 月各類別海巡績效案件合計數 419 件，較上月增 37 件或 9.7%；114 年累計 5,010 件，較上年減 1,007 件或 16.7%，主因受其他海巡績效減 717 件、取締非法越區捕魚減 165 件、災難救護及服務工作減 110 件影響所致。

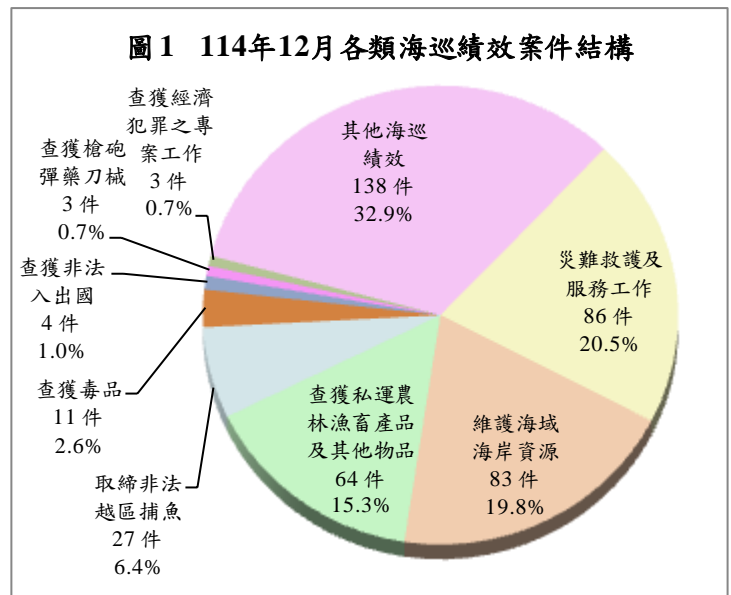
表 1 本署海巡績效案件數統計

	114 年 12 月			114 年		
	案件數 (件)	與上月比較		案件數 (件)	與上年比較	
		增減數 (件)	增減率 (%)		增減數 (件)	增減率 (%)
總案件數	400	35	9.6	4,866	-1,015	-17.3
合計(1-10 項)	419	37	9.7	5,010	-1,007	-16.7
1.查獲槍砲彈藥刀械	3	1	50.0	37	2	5.7
2.查獲毒品	11	6	120.0	122	51	71.8
3.查獲私運農林漁畜產品及其他物品	64	-	-	507	-64	-11.2
4.查獲非法入出國	4	2	100.0	32	6	23.1
5.查獲人口販運	-	-	-	2	-	-
6.查獲經濟犯罪之專案工作	3	2	200.0	10	10	-
7.取締非法越區捕魚	27	-13	-32.5	318	-165	-34.2
8.維護海域海岸資源	83	10	13.7	699	-20	-2.8
9.災難救護及服務工作	86	1	1.2	1,262	-110	-8.0
10.其他海巡績效	138	28	25.5	2,021	-717	-26.2

說明：因同一案件涉及 2 種以上類別時，每 1 類各計 1 件次，惟總案件數僅以 1 件計算，故總案件數小於或等於各類別合計數。

貳、各類海巡績效變動概況

12 月各類別海巡績效案件合計數 419 件中，以其他海巡績效 138 件（占 32.9%）居首、災難救護及服務工作 86 件（20.5%）次之、維護海域海岸資源 83 件（19.8%）再次之，餘依序為查獲私運農林漁畜產品及其他物品 64 件、取締非法越區捕魚 27 件、查獲毒品 11 件、查獲非法入出國 4 件、查獲槍砲彈藥刀械及查獲經濟犯罪之專案工作各 3 件。茲將 12 月各類別查獲處理績效案件變動分述如下：



一、查獲槍砲彈藥刀械

本署 12 月查獲槍砲彈藥刀械 3 件，較上月增 1 件或 50.0%，其中查獲槍砲 4 枝，較上月增 2 枝或 1.0 倍；查獲彈藥 39 顆，較上月增 39 顆。114 年累計查獲 37 件，較上年增 2 件或 5.7%，其中查獲槍砲 58 枝，五成九為非制式槍砲，較上年增 2 枝或 3.6%；彈藥 758 顆，七成二為非制式子彈，減 846 顆或 52.7%。

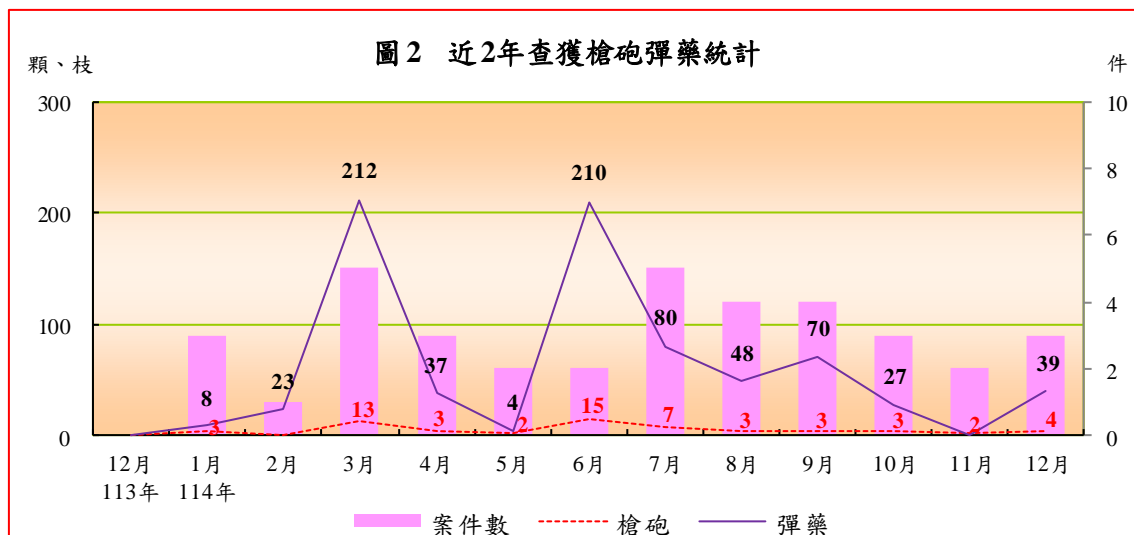


表 2 本署查獲槍砲彈藥及刀械統計

	案件數 (件)	查獲數量				
		槍砲		彈藥		刀械 (把)
		(枝)	非制式槍砲	(顆)	非制式子彈	
114 年 12 月	3	4	1	39	6	-
與上月比較增減數	1	2	-	39	6	-
與上月比較增減率(%)	50.0	100.0	-	-	-	-
114 年	37	58	34	758	544	-
與上年比較增減數	2	2	-13	-846	-263	-
與上年比較增減率(%)	5.7	3.6	-27.7	-52.7	-32.6	-

二、查獲毒品

本署 12 月查獲毒品 11 件，較上月增 6 件或 1.2 倍；114 年累計查獲 122 件，較上年增 51 件或 71.8%。12 月查獲毒品 973.9 公斤，較上月增 967.3 公斤或 145.3 倍。114 年累計查獲毒品 13,817.3 公斤，較上年增 4,376.2 公斤或 46.4%。查獲各級毒品中，以第二級毒品 5,834.9 公斤為主，增 3,010.8 公斤，以大麻（占 63.4%）及安非他命（35.3%）為主；第三級毒品 4,999.9 公斤居次，減 1,349.3 公斤，九成九為愷他命；第四級毒品 2,478.3 公斤再次之，增 2,309.7 公斤，73.8%為毒品先驅原料 1-甲基苯基-1-丙酮；第一級毒品 504.1 公斤居第四，增 404.9 公斤，全數為海洛因。

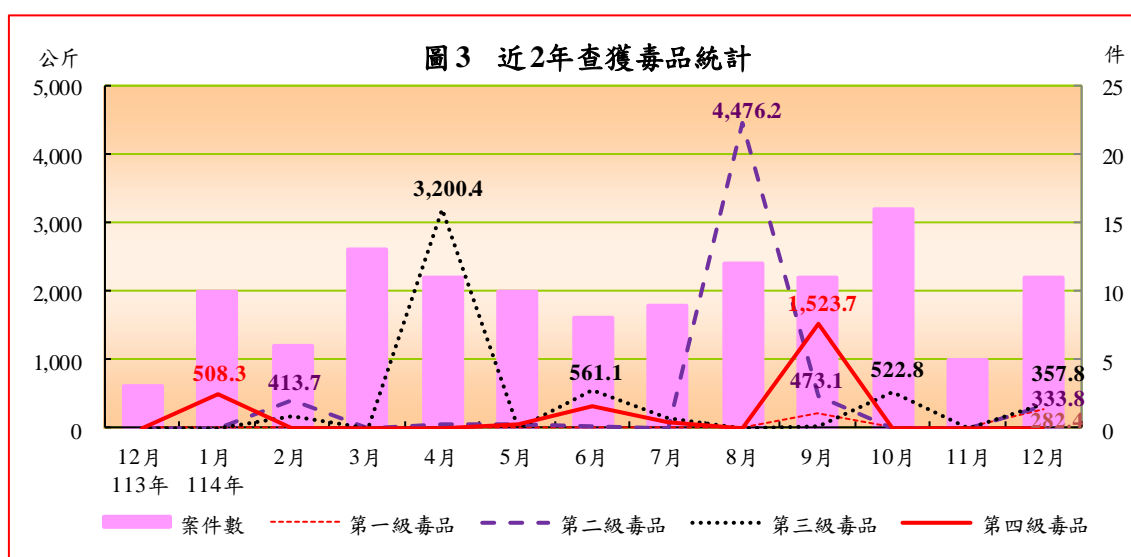


表 3 本署查獲毒品統計

	案件數 (件)	查獲數量(毛重；公斤)					製毒 工廠 (座)
			第一級 毒品	第二級 毒品	第三級 毒品	第四級 毒品	
114 年 12 月	11	973.9	282.4	333.8	357.8	-	-
與上月比較增減數	6	967.3	278.1	331.4	357.8	-	-
與上月比較增減率(%)	120.0	14,533.9	6,502.6	13,932.3	-	-	-
114 年	122	13,817.3	504.1	5,834.9	4,999.9	2,478.3	1
與上年比較增減數	51	4,376.2	404.9	3,010.8	-1,349.3	2,309.7	-1
與上年比較增減率(%)	71.8	46.4	408.5	106.6	-21.3	1,369.6	-50.0

說明：表列製毒工廠依警政署核定日期及認列數統計。

三、查獲私運農林漁畜產品及其他物品

本署 12 月查獲私運農林漁畜產品及其他物品 64 件，與上月同；114 年累計查獲 507 件，較上年減 64 件或 11.2%，其中，農林漁畜產品查獲 160 件，減 86 件或 35.0%；其他私運物品查獲 372 件，增 23 件或 6.6%。若依查獲量觀察：

- (一) 農林漁畜產品：12 月查獲農林漁畜產品 74,410 公斤，較上月增 54,203 公斤或 2.7 倍；114 年累計查獲 137,380 公斤，較上年減 175,062 公斤或 56.0%。查獲品項中，以漁產品 128,690 公斤居首，減 176,133 公斤，以走私烏魚等漁獲為主；農產品 8,572 公斤次之，增 971 公斤，以走私蒜頭、落花生為主；畜產品 119 公斤居第三，增 105 公斤，以走私駝乳製品為主。另活體動物查獲 995 隻，主要為保育類禽鳥蛋。
- (二) 菸品：12 月查獲菸品 0.6 千包，較上月減 248.7 千包或 99.7%；114 年累計查獲 4,219.5 千包，較上年減 1,040.4 千包或 19.8%，其中，以查獲大陸菸品 1,668.5 千包居冠，占 39.5%，增 438.0 千包；外國菸品 1,637.0 千包居次，占 38.8%，減 629.4 千包；本國菸品 914.0 千包居末，占 21.7%，減 848.9 千包。
- (三) 類菸品：12 月查獲類菸品 539 毫升，較上月減 86 毫升或 13.8%；114 年累計查獲 1,562,457 毫升，較上年增 1,560,402 毫升，均為電子菸。

(四) 私酒：12 月查獲私酒 2 公升，較上月減 2 公升或 46.0%；114 年累計查獲 48 公升，較上年減 88 公升。

表 4 本署查獲私運農林漁畜產品及其他物品統計

	案件數 (件)	農林漁畜產品						菸品 (包)	類菸品 (毫升)	酒 (公升)
		合計 (公斤)	農產品 (公斤)	林產品 (公斤)	漁產品 (公斤)	畜產品 (公斤)	活體 動物 (隻)			
114 年 12 月	64	74,410	592	-	73,735	84	-	634	539	2
與上月比較增減數	-	54,203	361	-	53,759	84	-	-248,704	-86	-2
與上月比較增減率(%)	-	268.2	156.5	-	269.1	-	-	-99.7	-13.8	-46.0
114 年	507	137,380	8,572	-	128,690	119	995	4,219,454	1,562,457	48
與上年比較增減數	-64	-175,062	971	-5	-176,133	105	-1,287	-1,040,369	1,560,402	-88
與上年比較增減率(%)	-11.2	-56.0	12.8	-100.0	-57.8	763.6	-56.4	-19.8	75,924.6	-64.7

說明：配合 112 年 12 月 22 日「菸害防制法」修正實施，自 112 年 12 月起增列「類菸品」。

四、查獲非法入出國

本署 12 月查獲非法入出國 4 件，較上月增 2 件或 1.0 倍；114 年累計查獲 32 件，較上年增 6 件或 23.1%。若以偷渡犯觀察，12 月查獲偷渡犯 6 人，較上月增 2 人或 50%；114 年累計查獲 72 人，八成六為非法入境者，較上年增 14 人或 24.1%。其中，以查獲外國籍 40 人（全屬越南籍）居首，占 55.6%；大陸籍 23 人次之，占 31.9%；本國籍 9 人再次之，占 12.5%。

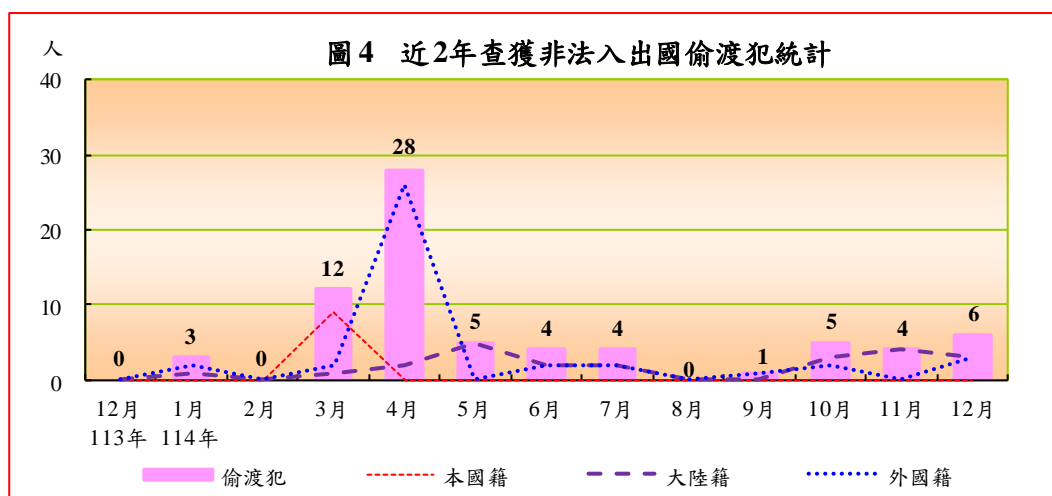


表 5 本署查獲非法入出國統計

	案件數 (件)	嫌犯 人數 (人)	偷渡犯(人)				
			合計	本國籍	大陸籍	外國籍	越南籍
114 年 12 月	4	-	6	-	3	3	3
與上月比較增減數	2	-	2	-	-1	3	3
與上月比較增減率(%)	100.0	-	50.0	-	-25.0	-	-
114 年	32	12	72	9	23	40	40
與上年比較增減數	6	-5	14	-11	16	9	11
與上年比較增減率(%)	23.1	-29.4	24.1	-55.0	228.6	29.0	37.9

五、查獲人口販運

本署 12 月無查獲人口販運案件；114 年累計查獲人口販運案件 2 件（含勞力剝削案件及性剝削案件各 1 件）、救護被害人 5 人（本國籍女性 2 人及越南籍男性 3 人），皆與上年同。

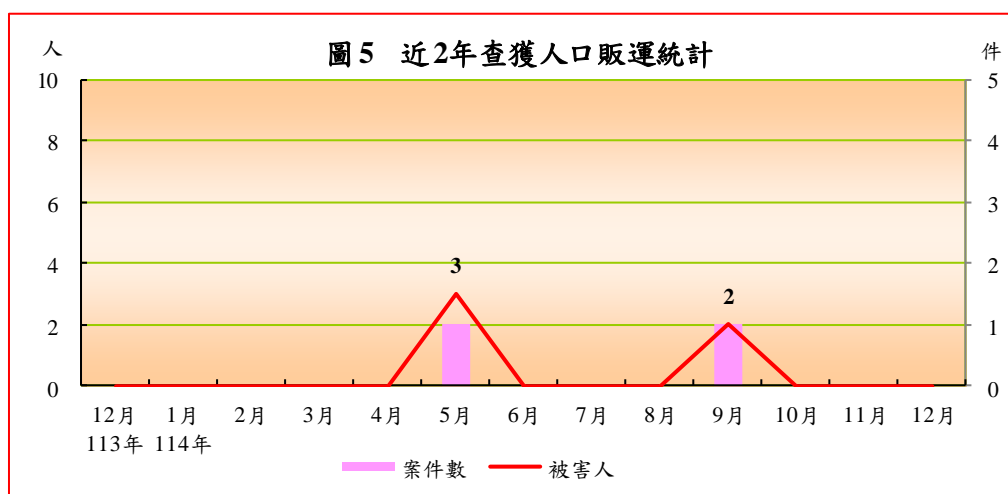


表 6 本署查獲人口販運統計

	案件數 (件)	被害人(人)				
		合計	本國籍	大陸籍	外國籍	越南籍
114 年 12 月	-	-	-	-	-	-
與上月比較增減數	-	-	-	-	-	-
與上月比較增減率(%)	-	-	-	-	-	-
114 年	2	5	2	-	3	3
與上年比較增減數	-	-	2	-	-2	-1
與上年比較增減率(%)	-	-	-	-	-40.0	-25.0

六、查獲經濟犯罪之專案工作

本署 12 月查獲經濟犯罪之專案工作 3 件，較上月增 2 件或 2.0 倍；114 年查獲經濟犯罪之專案工作 10 件（含查獲偽劣禁藥 9 件、查獲違反洗錢防制法案件 1 件），較上年增 10 件。

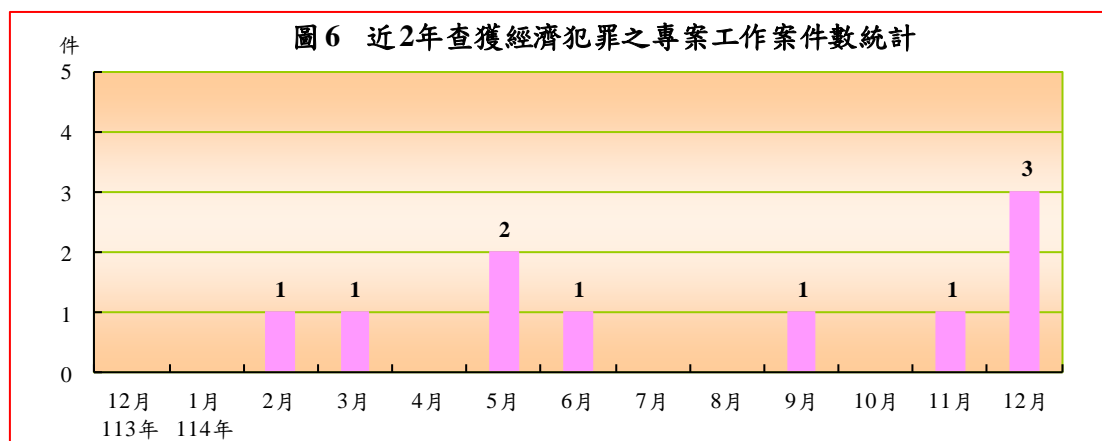


表 7 本署查獲經濟犯罪之專案工作案件數統計

單位：件					
	總計	查獲偽鈔案件	查獲仿冒、盜版案件	查獲違反洗錢防制法案件	查獲偽劣禁藥
114 年 12 月	3	-	-	-	3
與上月比較增減數	2	-	-	-	2
與上月比較增減率(%)	200.0	-	-	-	200.0
114 年	10	-	-	1	9
與上年比較增減數	10	-	-	1	9
與上年比較增減率(%)	-	-	-	-	-

七、取締非法越區捕魚

本署 12 月取締非法越區捕魚 27 件，較上月減 13 件或 32.5%；114 年累計取締 318 件，較上年減 165 件或 34.2%。若以非法越區捕魚船隻觀察，12 月無扣留船隻，較上月減 1 艘；驅離船隻 112 艘，較上月減 44 艘。114 年累計扣留船隻 16 艘，較上年增 7 艘，其中，大陸籍漁船 15 艘，查扣區域分別於高雄（8 艘）、金門（5 艘）及澎湖（2 艘）臨近海域；外國籍漁船 1 艘，為越南籍，查扣海域為澎湖海域。驅離船隻 944 艘，較上年減 252 艘，其中，以大陸籍漁船 907 艘為主，集中於澎湖（227 艘）、新北（140 艘）、桃園（121 艘）、高雄（119 艘）、金門（83 艘）、臺中（68 艘）及連江（56

艘) 臨近海域，合計占九成，外國籍漁船則僅 37 艘，以驅離澎湖(18 艘)、南沙(15 艘)及東沙(1 艘)海域之越南籍漁船為主。

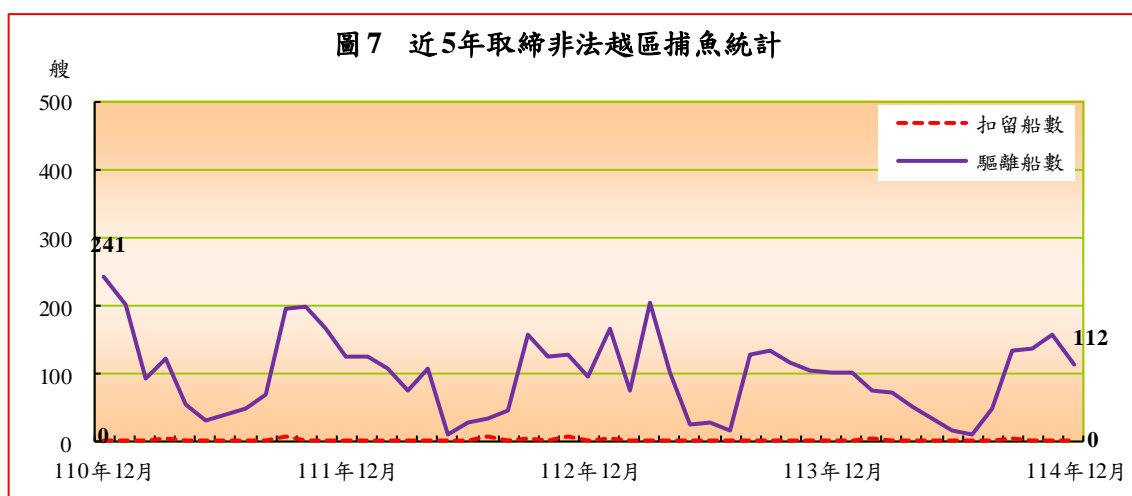


表 8 本署取締非法越區捕魚統計

	案件數 (件)	船隻數(艘)							
		扣留				驅離			
		合計	大陸籍	外國籍 (含無籍)	越南籍	合計	大陸籍	外國籍 (含無籍)	越南籍
114 年 12 月	27	-	-	-	-	112	111	1	1
與上月比較增減數	-13	-1	-1	-	-	-44	-43	-1	-1
與上月比較增減率(%)	-32.5	-100.0	-100.0	-	-	-28.2	-27.9	-50.0	-50.0
114 年	318	16	15	1	1	944	907	37	34
與上年比較增減數	-165	7	6	1	1	-252	-228	-24	-27
與上年比較增減率(%)	-34.2	77.8	66.7	-	-	-21.1	-20.1	-39.3	-44.3

八、維護海域海岸資源

本署 12 月查獲處理維護海域海岸資源 83 件、嫌犯 29 人，分較上月增 10 件、6 人；114 年累計查處 699 件、嫌犯 216 人，分較上年減 20 件、增 23 人。案件型態中，以處理保育類野生動物屍體 267 件居首，拯救保育類野生動物 145 件次之，非法捕魚 120 件再次之。

表 9 本署維護海域海岸資源案件數統計

單位：件、人

	總計		處理海 洋(岸) 污染	捕殺販 售保育 類野生 動物	拯救保 育類野 生動物	處理保 育類野 生動物 屍體	盜採 砂石 伐木	非法 捕魚	其他維 護海域 海岸資 源統計
	案件數	嫌犯 人數							
114 年 12 月	83	29	5	-	27	30	-	19	2
與上月比較增減數	10	6	-5	-	6	16	-	-1	-6
與上月比較增減率(%)	13.7	26.1	-50.0	-	28.6	114.3	-	-5.0	-75.0
114 年	699	216	60	5	145	267	-	120	105
與上年比較增減數	-20	23	9	4	48	-90	-	3	8
與上年比較增減率(%)	-2.8	11.9	17.6	400.0	49.5	-25.2	-	2.6	8.2

說明：因同一案件涉及 2 種以上類別時，每 1 類各計 1 件次，惟總案件數僅以 1 件計算，故總案件數小於或等於各類別合計數。

九、災難救護及服務工作

本署 12 月處理災難救護及服務工作 86 件、救服人數 1,433 人，分較上月增 1 件、減 976 人。114 年累計處理 1,262 件，救服人數 170,020 人，分較上年減 110 件、增 71,061 人。若依各案件型態觀察：

(一) 救難：12 月因船舶遭難之救難案件，計 5 件、救助船舶 5 艘、救助人數 14 人(全屬男性；獲救 13 人、死亡 1 人)，分較上月減 2 件、2 艘、14 人。114 年累計救難案件 69 件、救助船舶 69 艘、救助人數 348 人，分較上年減 15 件、21 艘、增 11 人。若以船舶遭難原因觀察，以機械故障 21 艘居首，占 30.4%，失火 16 艘次之，占 23.2%，擱淺及其他各 10 艘再次之，分占 14.5%。

(二) 救生：12 月非船難所發生之人員落水或因從事水上作業、活動而受傷、生病，有致命危險之救生案件 20 件、救生人數 20 人(男性 16 人、女性 4 人；獲救 14 人、死亡 4 人、失蹤 2 人)，分較上月減 3 件、6 人。114 年累計救生 271 件、救生人數 378 人，分較上年減 17 件、10 人。若以救生人員事故原因觀察，以水上休閒活動發生意外 198 人為主。

(三) 其他災難救護及服務工作：12月其他災難救護及服務工作 63 件、救服人數 1,399 人，分較上月增 6 件、減 956 人。114 年累計處理 939 件、救服人數 169,294 人，分較上年減 72 件、增 71,060 人。案件型態中，主要以剔除人員死亡相驗之其他服務 374 件（占 39.1%）、處理(打撈)大體及人員死亡相驗 154 件(16.1%)、遇險船舶戒護服務 153 件（16.0%）居前三位。

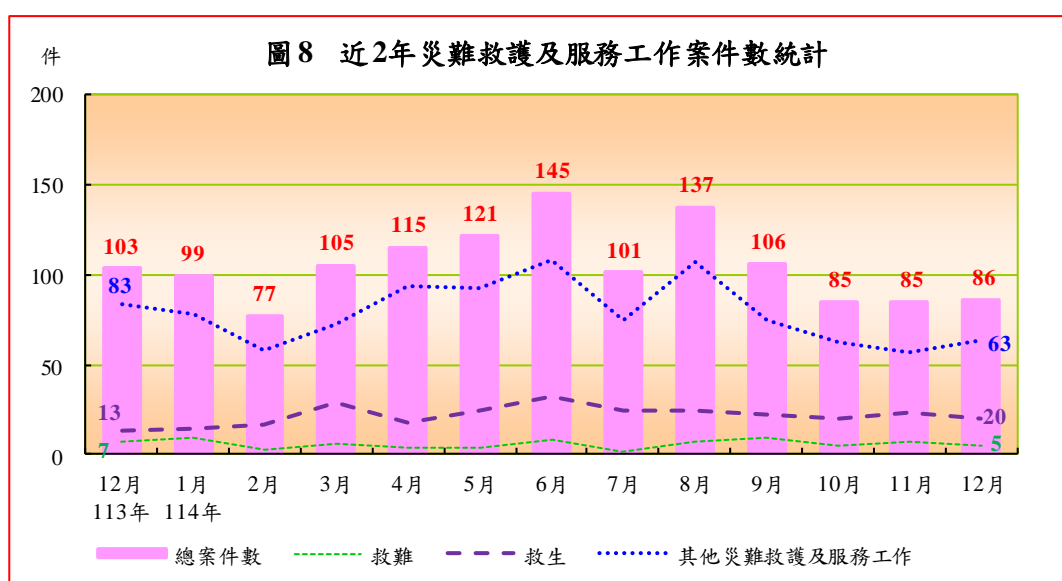


表 10 本署災難救護及服務工作統計

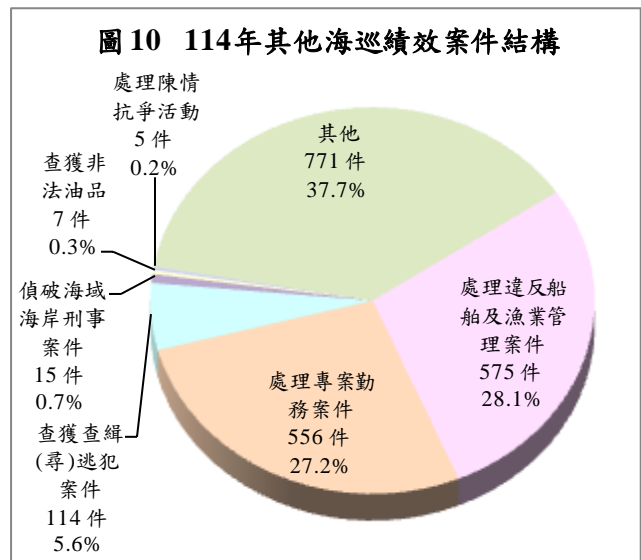
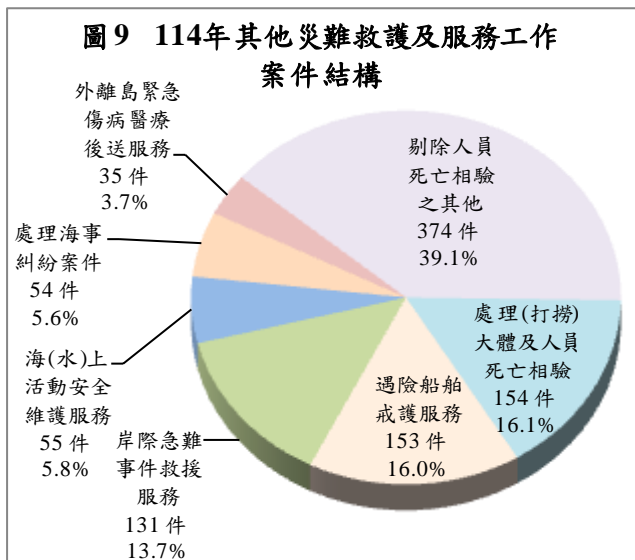
單位：件、人

	總計		救難			救生		其他災難救護及服務工作	
	案件數	救服人數	案件數	船數	人數	案件數	人數	案件數	人數①
114 年 12 月	86	1,433	5	5	14	20	20	63	1,399
與上月比較增減數	1	-976	-2	-2	-14	-3	-6	6	-956
與上月比較增減率(%)	1.2	-40.5	-28.6	-28.6	-50.0	-13.0	-23.1	10.5	-40.6
114 年	1,262	170,020	69	69	348	271	378	939	169,294
與上年比較增減數	-110	71,061	-15	-21	11	-17	-10	-72	71,060
與上年比較增減率(%)	-8.0	71.8	-17.9	-23.3	3.3	-5.9	-2.6	-7.1	72.3

說明：1.表內救服人數係救難、救生、其他災難救護及服務工作之人數合計。

2.因同一案件涉及 2 種以上類別時，每 1 類各計 1 件次，惟總案件數僅以 1 件計算，故總案件數小於或等於各類別合計數。

備註：①其他災難救護及服務工作人數以海(水)上活動安全維護服務及岸際活動安全維護服務為主。



十、其他海巡績效

本署 12 月查獲處理其他海巡績效 138 件，較上月增 28 件或 25.5%；114 年累計查獲 2,021 件，較上年減 717 件或 26.2%，主因處理違反船舶及漁業管理案件減 671 件所致。案件型態中以其他案件 771 件（含取締越界非捕魚船舶 322 件、查獲失聯移工 209 件及安檢發現境管人士 104 件）居首，占 37.7%，處理違反船舶及漁業管理案件 575 件次之，占 28.1%，處理專案勤務案件 556 件（含護漁及經濟海域巡護 377 件、特殊突發性海域重大專案 299 件）再次之，占 27.2%。

表 11 其他海巡績效案件數統計

單位：件

	總案件數	偵破海域海岸刑事案件	查獲查緝(尋)逃犯案件	查獲非法油品	處理專案勤務案件	護漁及經濟海域巡護		處理陳情抗爭活動	處理違反船舶及漁業管理案件	其他			
						護漁及經濟海域巡護	特殊突發性海域重大專案			取締越界非捕魚船舶	查獲失聯移工	安檢發現境管人士	
114 年 12 月	138	-	5	-	50	28	28	-	29	57	33	11	2
與上月比較增減數	28	-	-1	-2	13	-1	12	-	7	13	7	1	1
與上月比較增減率(%)	25.5	-	-16.7	-100.0	35.1	-3.4	75.0	-	31.8	29.5	26.9	10.0	100.0
114 年	2,021	15	114	7	556	377	299	5	575	771	322	209	104
與上年比較增減數	-717	-3	-28	7	-37	36	-44	4	-671	15	-16	38	-22
與上年比較增減率(%)	-26.2	-16.7	-19.7	-	-6.2	10.6	-12.8	400.0	-53.9	2.0	-4.7	22.2	-17.5

說明：因同一案件涉及 2 種以上類別時，每 1 類各計 1 件次，惟總案件數僅以 1 件計算，故總案件數小於或等於各類別合計數。

參、各分署查獲成效概況

本署下轄八大分署中，由於各分署派出單位之業務特性及轄區地境線不同，致查處成效亦略有差異。以下僅依納編岸巡隊、海巡隊及查緝隊等各分署說明如下：

一、納編岸巡隊者：計有北部、中部、南部、東部及金馬澎分署，12 月查獲海巡績效總案件 243 件，查獲類別以維護海域海岸資源 77 件、查獲私運農林漁畜產品及其他物品 64 件、災難救護及服務工作 56 件、其他海巡績效 43 件為主，其中：

（一）北部分署 12 月查處 51 件，較上月增 9 件；114 年累計 590 件，較上年減 48 件。查處類別以災難救護及服務工作 342 件、維護海域海岸資源 172 件（含處理保育類野生動物屍體 76 件、拯救保育類野生動物 70 件）為主。

（二）中部分署 12 月查處 57 件，較上月增 10 件；114 年累計 499 件，較上年減 236 件，主因處理違反船舶及漁業管理案件減 284 件所致。查處類別以其他海巡績效 228 件（含處理違反船舶及漁業管理案件 110 件、安檢發現境管人士 55 件、查獲失聯移工 42 件）、災難救護及服務工作 152 件為主。

（三）南部分署 12 月查處 38 件，較上月增 2 件；114 年累計 672 件，較上年減 357 件，主因處理違反船舶及漁業管理案件減 148 件，以及查獲私運農林漁畜產品及其他物品減 147 所致。查處類別以其他海巡績效 336 件（含處理違反船舶及漁業管理案件 274 件）、災難救護及服務工作 183 件、維護海域海岸資源 106 件為主。

（四）東部分署 12 月查處 28 件，較上月增 8 件；114 年累計 307 件，較上年減 66 件。查處類別以災難救護及服務工作 140 件、維護海域海岸資源 95 件（含處理保育類野生動物屍體 55 件）、其他海巡績效 71 件（含查獲一般刑案逃犯 47 件）為主。

（五）金馬澎分署 12 月查處 69 件，較上月減 5 件；114 年累計 722 件，較上年減 167 件，主因處理違反船舶及漁業管理案件減 228 件所致。查處類別以查獲私運農林漁畜產品及其他物品 352 件、其他海巡績效 188 件（含處理違反船舶及漁業管理案件 151 件）、維護海

域海岸資源 123 件（含處理保育類野生動物屍體 89 件）為主。

二、納編海巡隊者：艦隊分署 12 月查獲海巡績效總案件 142 件，較上月增 12 件；114 年累計 1,845 件，較上年減 165 件，主因取締越界非捕魚船舶減 170 件所致。查處類別以其他海巡績效 1,122 件（含護漁及經濟海域巡護 377 件、取締越界非捕魚船舶 322 件、特殊突發性海域重大專案 299 件）、災難救護及服務工作 386 件、取締非法越區捕魚 307 件為主。

三、納編查緝隊者：偵防分署 12 月查獲海巡績效總案件 15 件，較上月減 1 件；114 年累計 231 件，較上年增 27 件。查處類別以查獲毒品 114 件、查獲私運農林漁畜產品及其他物品 38 件、查獲槍砲彈藥刀械及其他海巡績效（含查獲失聯移工 18 件）各 27 件等犯罪偵防案件為主。

圖 11 114 年各分署海巡績效案件數統計

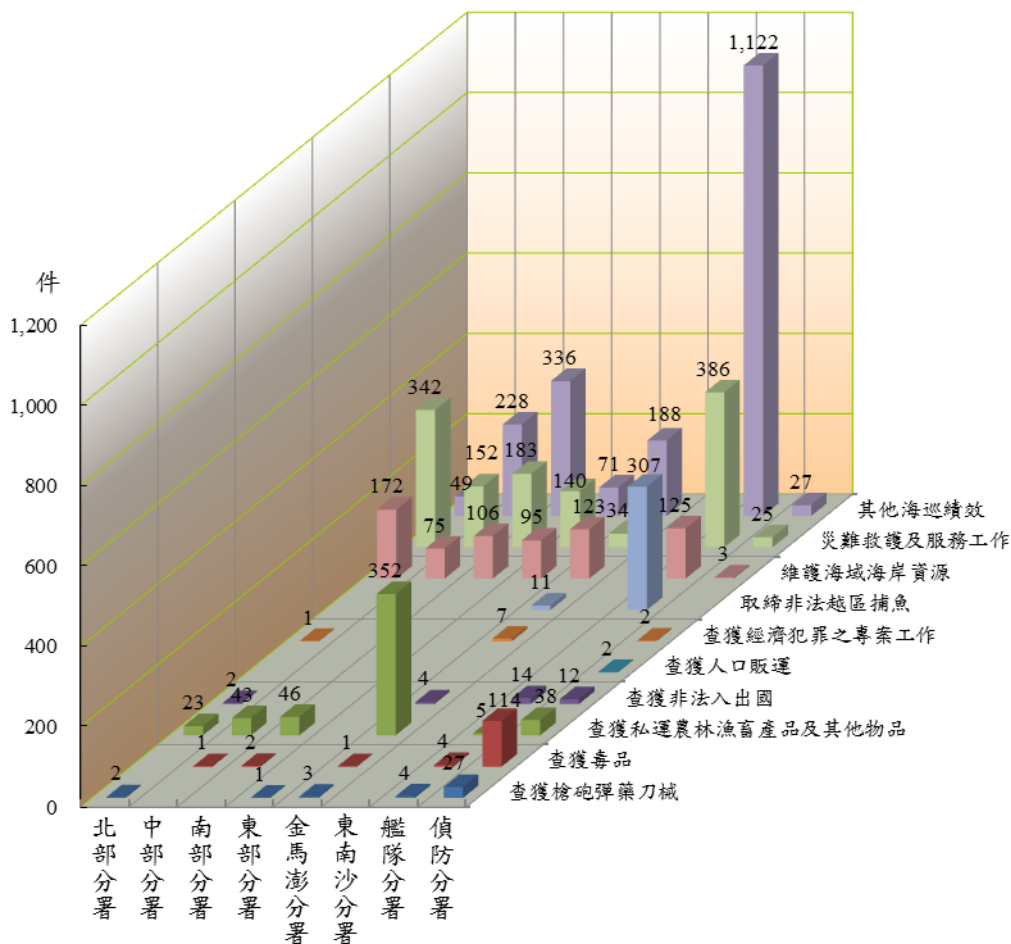


表 12 海巡署績效案件數統計

(岸巡隊)

114 年

單位：件

	總案件數	跨類別業務績效案件數										
		合計	查獲槍砲彈藥刀械	查獲毒品	查獲私運農漁畜產品及其他物品	查獲非法入出國	查獲人口販運	查獲經濟犯罪之專案工作	取締非法越區捕魚	維護海域海岸資源	災難救護及服務工作	其他海巡績效
北部分署	590	591	2	-	23	2	-	1	-	172	342	49
第一岸巡隊	197	197	-	-	-	-	-	-	-	97	83	17
第二岸巡隊	257	258	2	-	10	-	-	1	-	50	166	29
第八岸巡隊	136	136	-	-	13	2	-	-	-	25	93	3
中部分署	499	499	-	1	43	-	-	-	-	75	152	228
第三岸巡隊	255	255	-	-	5	-	-	-	-	75	127	48
第四岸巡隊	244	244	-	1	38	-	-	-	-	-	25	180
南部分署	672	673	-	2	46	-	-	-	-	106	183	336
第五岸巡隊	287	288	-	1	45	-	-	-	-	23	49	170
第六岸巡隊	97	97	-	1	1	-	-	-	-	30	41	24
第一一岸巡隊	288	288	-	-	-	-	-	-	-	53	93	142
東部分署	307	307	1	-	-	-	-	-	-	95	140	71
第一二岸巡隊	69	69	-	-	-	-	-	-	-	3	8	58
第一三岸巡隊	238	238	1	-	-	-	-	-	-	92	132	13
金馬澎分署	722	723	3	1	352	4	-	7	11	123	34	188
第七岸巡隊	261	261	3	1	24	-	-	-	-	55	10	168
第九岸巡隊	381	382	-	-	296	3	-	7	11	33	19	13
第一〇岸巡隊	80	80	-	-	32	1	-	-	-	35	5	7
(較上年增減數)												
北部分署	-48	-47	2	-	10	-2	-	1	-	-36	-7	-15
第一岸巡隊	-47	-47	-	-	-	-1	-	-	-	10	-36	-20
第二岸巡隊	21	22	2	-	2	-	-	1	-	-24	32	9
第八岸巡隊	-22	-22	-	-	8	-1	-	-	-	-22	-3	-4
中部分署	-236	-236	-	1	37	-	-	-	-	-12	-5	-257
第三岸巡隊	14	14	-	-	4	-	-	-	-	-7	-9	26
第四岸巡隊	-250	-250	-	1	33	-	-	-	-	-5	4	-283
南部分署	-357	-358	-2	1	-147	-2	-	-	-	-8	-28	-172
第五岸巡隊	-256	-257	-2	-	-147	-2	-	-	-	-8	-8	-90
第六岸巡隊	-43	-43	-	1	-	-	-	-	-	-6	3	-41
第一一岸巡隊	-58	-58	-	-	-	-	-	-	-	6	-23	-41
東部分署	-66	-67	-	-1	-	-	-	-	-	-	-38	-28
第一二岸巡隊	-51	-52	-1	-1	-	-	-	-	-	-16	-6	-28
第一三岸巡隊	-15	-15	1	-	-	-	-	-	-	16	-32	-
金馬澎分署	-167	-166	2	-	37	1	-	7	5	4	2	-224
第七岸巡隊	-240	-240	2	-	-8	-	-	-	-	-18	-4	-212
第九岸巡隊	151	152	-	-	117	-	-	7	5	21	2	-
第一〇岸巡隊	-78	-78	-	-	-72	1	-	-	-	1	4	-12

說明：因同一案件涉及 2 種以上類別時，每 1 類各計 1 件次，惟總案件數僅以 1 件計算，故總案件數小於或等於各類別合計數。

表 12 海巡署績效案件數統計（續 1）

（海巡隊）

114 年

單位：件

	總案件數	跨類別業務績效案件數										
		合計	查獲槍砲彈藥刀械	查獲毒品	查獲私運農漁畜產品及其他物品	查獲非法入出國	查獲人口販運	查獲經濟犯罪之專案工作	取締非法越區捕魚	維護海域海岸資源	災難救護及服務工作	其他海巡績效
艦隊分署	1,845	1,967	4	4	5	14	-	-	307	125	386	1,122
基隆海巡隊	89	90	-	1	-	1	-	-	3	5	48	32
淡水海巡隊	64	65	-	-	1	1	-	-	8	2	8	45
臺中海巡隊	66	69	-	-	1	-	-	-	11	11	23	23
臺南海巡隊	83	83	-	-	-	-	-	-	-	7	41	35
高雄海巡隊	103	105	-	2	1	-	-	-	36	2	47	17
花蓮海巡隊	30	30	-	-	-	-	-	-	-	2	20	8
蘇澳海巡隊	77	77	-	-	-	-	-	-	1	9	23	44
澎湖海巡隊	136	137	-	-	1	-	-	-	45	10	31	50
金門海巡隊	41	41	-	-	-	4	-	-	22	-	9	6
馬祖海巡隊	394	402	-	-	-	4	-	-	50	-	31	317
新竹海巡隊	105	108	4	1	1	-	-	-	32	4	15	51
布袋海巡隊	134	135	-	-	-	4	-	-	-	69	21	41
恆春海巡隊	30	30	-	-	-	-	-	-	-	-	14	16
臺東海巡隊	52	52	-	-	-	-	-	-	3	-	26	23
澳底海巡隊	15	15	-	-	-	-	-	-	1	2	7	5
北部地區機動海巡隊	121	157	-	-	-	-	-	-	32	-	4	121
中部地區機動海巡隊	67	88	-	-	-	-	-	-	30	-	1	57
南部地區機動海巡隊	121	152	-	-	-	-	-	-	25	1	11	115
東部地區機動海巡隊	76	90	-	-	-	-	-	-	7	1	6	76
直屬船隊	41	41	-	-	-	-	-	-	1	-	-	40
(較上年增減數)												
艦隊分署	-165	-162	-3	-	-1	9	-	-	-170	33	-33	3
基隆海巡隊	-	1	-	1	-	1	-	-	-10	-	1	8
淡水海巡隊	-5	-4	-1	-	1	-	-	-	-3	-1	-6	6
臺中海巡隊	-27	-24	-1	-	1	-	-	-	-31	4	4	-1
臺南海巡隊	8	8	-	-	-	-	-	-	-1	2	9	-2
高雄海巡隊	-67	-65	-	-	1	-	-	-	-70	-2	-7	13
花蓮海巡隊	-21	-21	-	-	-	-	-	-	-	2	-8	-15
蘇澳海巡隊	-9	-9	-	-	-	-	-	-	1	-	-1	-9
澎湖海巡隊	-14	-13	-	-1	-	-	-	-	5	3	-18	-2
金門海巡隊	-	-1	-	-	-2	4	-	-	-1	-	1	-3
馬祖海巡隊	-67	-79	-	-	-1	4	-	-	-39	-1	-13	-29
新竹海巡隊	14	16	-1	-	-	-2	-	-	16	3	-10	10
布袋海巡隊	45	45	-	-	-	2	-	-	-2	20	9	16
恆春海巡隊	3	3	-	-	-	-	-	-	-1	-1	3	2
臺東海巡隊	-24	-24	-	-	-	-	-	-	3	-	4	-31
澳底海巡隊	-19	-19	-	-	-1	-	-	-	-14	2	-6	-
北部地區機動海巡隊	21	25	-	-	-	-	-	-	-2	-	3	24
中部地區機動海巡隊	-37	-56	-	-	-	-	-	-	-20	-	-2	-34
南部地區機動海巡隊	34	50	-	-	-	-	-	-	8	1	2	39
東部地區機動海巡隊	-19	-14	-	-	-	-	-	-	-	1	4	-19
直屬船隊	19	19	-	-	-	-	-	-	-9	-	-2	30

表 12 海巡署績效案件數統計（續 2 完）

（查緝隊）

114 年

單位：件

	總案件數	跨類別業務績效案件數										
		合計	查獲槍砲彈藥刀械	查獲毒品	查獲私運農漁畜產品及其他物品	查獲非法入出國	查獲人口販運	查獲經濟犯罪之專案工作	取締非法越區捕魚	維護海域海岸資源	災難救護及服務工作	其他海巡績效
偵防分署	231	250	27	114	38	12	2	2	-	3	25	27
特勤隊	-	-	-	-	-	-	-	-	-	-	-	-
空勤吊掛分隊	25	25	-	-	-	-	-	-	-	-	25	-
空中作業隊	-	-	-	-	-	-	-	-	-	-	-	-
偵防查緝隊	1	-	-	1	-	-	-	-	-	-	-	-
宜蘭查緝隊	7	7	-	-	1	3	1	-	-	-	-	2
基隆查緝隊	5	5	-	4	1	-	-	-	-	-	-	-
臺北查緝隊	15	17	6	8	-	-	-	-	-	-	-	3
桃園查緝隊	14	14	1	11	-	1	-	1	-	-	-	-
新竹查緝隊	6	6	1	4	1	-	-	-	-	-	-	-
苗栗查緝隊	6	6	-	5	-	1	-	-	-	-	-	-
臺中查緝隊	14	16	1	11	1	-	-	1	-	-	-	2
彰化查緝隊	16	19	3	11	4	-	-	-	-	-	-	1
雲林查緝隊	21	23	2	12	3	-	-	-	-	-	-	6
嘉義查緝隊	10	11	2	7	1	-	1	-	-	-	-	-
臺南查緝隊	21	26	5	17	2	-	-	-	-	-	-	2
北門查緝隊	6	6	-	1	-	-	-	-	-	2	-	3
高雄查緝隊	9	10	2	3	3	2	-	-	-	-	-	-
鳳山查緝隊	12	12	-	1	8	2	-	-	-	1	-	-
屏東查緝隊	5	6	-	3	-	1	-	-	-	-	-	2
花蓮查緝隊	17	19	4	7	5	-	-	-	-	-	-	3
臺東查緝隊	6	6	-	6	-	-	-	-	-	-	-	-
連江查緝隊	7	7	-	1	4	1	-	-	-	-	-	1
金門查緝隊	4	4	-	-	2	1	-	-	-	-	-	1
澎湖查緝隊	4	4	-	1	2	-	-	-	-	-	-	1
(較上年增減數)												
偵防分署	27	32	3	50	-	-	-	2	-	2	-1	-24
特勤隊	-	-	-	-	-	-	-	-	-	-	-	-
空勤吊掛分隊	-1	-1	-	-	-	-	-	-	-	-	-1	-
空中作業隊	-	-	-	-	-	-	-	-	-	-	-	-
偵防查緝隊	1	1	-	1	-	-	-	-	-	-	-	-
宜蘭查緝隊	4	4	-1	-	1	2	1	-	-	-	-	1
基隆查緝隊	3	3	-	2	1	-	-	-	-	-	-	-
臺北查緝隊	11	12	5	6	-1	-	-	-	-	-	-	2
桃園查緝隊	11	11	1	10	-	1	-	1	-	-	-	-2
新竹查緝隊	-9	-9	-	-7	1	-2	-	-	-	-	-	-1
苗栗查緝隊	-2	-3	-3	2	-2	1	-	-	-	-	-	-1
臺中查緝隊	2	4	-	8	-3	-	-	1	-	-1	-	-1
彰化查緝隊	-5	-5	-5	4	-	-1	-	-	-	-	-	-3
雲林查緝隊	2	2	1	5	-	-	-1	-	-	-	-	-3
嘉義查緝隊	2	2	1	5	-	-3	1	-	-	-	-	-2
臺南查緝隊	6	10	4	9	-4	-	-	-	-	-	-	1
北門查緝隊	2	-	-1	-	-1	-	-1	-	-	2	-	1
高雄查緝隊	2	1	1	2	1	-	-	-	-	-	-	-3
鳳山查緝隊	10	10	-	-	8	2	-	-	-	1	-	-1
屏東查緝隊	-6	-5	-1	-	-	1	-	-	-	-	-	-5
花蓮查緝隊	4	5	2	3	-1	-1	-	-	-	-	-	2
臺東查緝隊	-	-	-1	2	-	-	-	-	-	-	-	-1
連江查緝隊	-	-	-	-	1	1	-	-	-	-	-	-2
金門查緝隊	-10	-10	-	-1	-2	-1	-	-	-	-	-	-6
澎湖查緝隊	-	-	-	-1	1	-	-	-	-	-	-	-