

115 年 2 月份 海巡績效統計概況

本署 2 月海巡績效總案件數 331 件，較上月減 214 件 (39.3%)；1-2 月累計 876 件，較上年同期增 128 件 (17.1%)，主因受查獲私運農林漁畜產品及其他物品增 119 件、維護海域海岸資源增 66 件、其他海巡績效減 56 件交互影響所致。

壹、海巡績效變動概況

本署 2 月海巡績效總案件數 331 件，較上月減 214 件或 39.3%；1-2 月累計 876 件，較上年同期增 128 件或 17.1%。若加計跨類別案件統計，2 月各類別海巡績效案件合計數 342 件，較上月減 220 件或 39.1%；1-2 月累計 904 件，較上年同期增 127 件或 16.3%，主因受查獲私運農林漁畜產品及其他物品增 119 件、維護海域海岸資源增 66 件、其他海巡績效減 56 件交互影響所致。

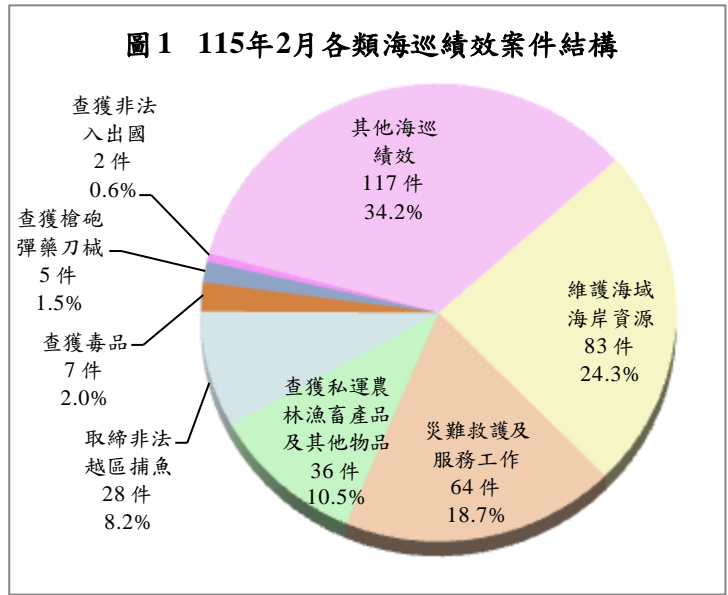
表 1 本署海巡績效案件數統計

	115 年 2 月			115 年 1-2 月		
	案件數 (件)	與上月比較		案件數 (件)	與上年同期比較	
		增減數 (件)	增減率 (%)		增減數 (件)	增減率 (%)
總案件數	331	-214	-39.3	876	128	17.1
合計(1-10 項)	342	-220	-39.1	904	127	16.3
1.查獲槍砲彈藥刀械	5	1	25.0	9	5	125.0
2.查獲毒品	7	-9	-56.3	23	7	43.8
3.查獲私運農林漁畜產品及其他物品	36	-100	-73.5	172	119	224.5
4.查獲非法入出國	2	-2	-50.0	6	3	100.0
5.查獲人口販運	-	-1	-100.0	1	1	-
6.查獲經濟犯罪之專案工作	-	-	-	-	-1	-100.0
7.取締非法越區捕魚	28	-19	-40.4	75	8	11.9
8.維護海域海岸資源	83	-28	-25.2	194	66	51.6
9.災難救護及服務工作	64	-25	-28.1	153	-25	-14.0
10.其他海巡績效	117	-37	-24.0	271	-56	-17.1

說明：因同一案件涉及 2 種以上類別時，每 1 類各計 1 件次，惟總案件數僅以 1 件計算，故總案件數小於或等於各類別合計數，以下各表同。

貳、各類海巡績效變動概況

2月各類別海巡績效案件合計數342件中，以其他海巡績效117件（占34.2%）居首、維護海域海岸資源83件（24.3%）次之、災難救護及服務工作64件（18.7%）再次之，餘依序為查獲私運農林漁畜產品及其他物品36件、取締非法越區捕魚28件、查獲毒品7件、查獲槍砲彈藥刀械5件及查獲非法入出國2件。茲將2月各類別查獲處理績效案件變動分述如下：



一、查獲槍砲彈藥刀械

本署2月查獲槍砲彈藥刀械5件，較上月增1件或25.0%，其中查獲槍砲7枝，較上月增2枝或40.0%；查獲彈藥37顆，較上月增21顆或1.3倍。1-2月累計查獲9件，較上年同期增5件或1.3倍，其中查獲槍砲12枝，七成一為非制式槍砲，較上年同期增10枝或5.0倍；彈藥53顆，八成九為非制式子彈，增29顆或1.2倍。

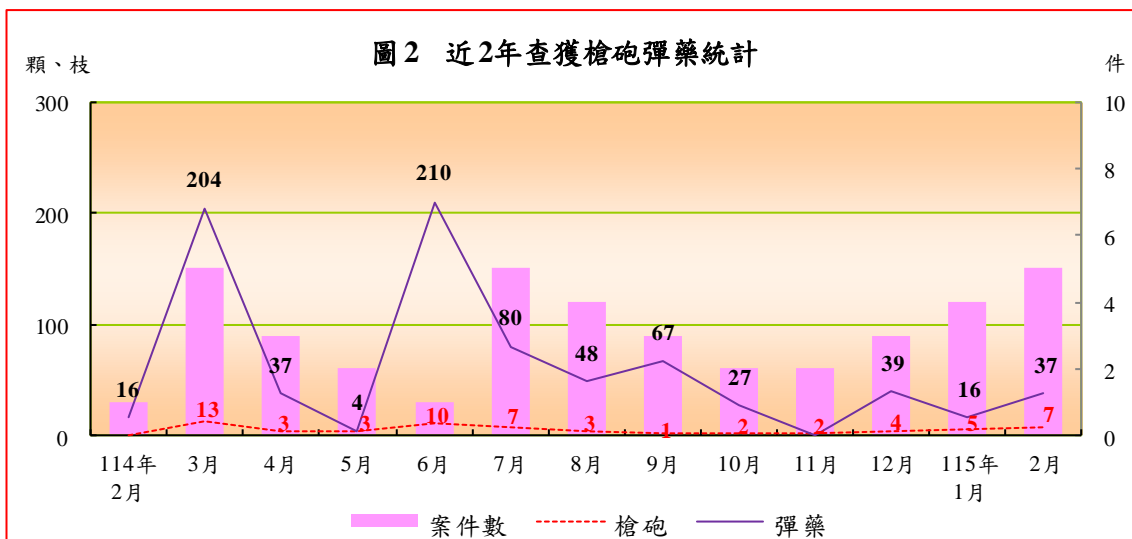


表 2 本署查獲槍砲彈藥及刀械統計

	案件數 (件)	查獲數量				刀械 (把)
		槍砲 (枝)	非制式槍砲	彈藥 (顆)	非制式子彈	
115年2月	5	7	5	37	37	-
與上月比較增減數	1	2	-	21	27	-
與上月比較增減率(%)	25.0	40.0	-	131.3	270.0	-
115年1-2月	9	12	10	53	47	-
與上年同期比較增減數	5	10	10	29	39	-
與上年同期比較增減率(%)	125.0	500.0	-	120.8	487.5	-

二、查獲毒品

本署 2 月查獲毒品 7 件，較上月減 9 件或 56.3%；1-2 月累計查獲 23 件，較上年同期增 7 件或 43.8%。2 月查獲毒品 1,979.2 公斤，較上月減 840.8 公斤或 29.8%。1-2 月累計查獲毒品 4,799.3 公斤，較上年同期增 3,711.8 公斤或 3.4 倍。查獲各級毒品中，以第二級毒品 2,544.7 公斤為主，增 2,124.5 公斤，逾九成九為依托咪酯；第三級毒品 1,888.3 公斤居次，增 1,729.4 公斤，九成九為愷他命；第一級毒品 350.1 公斤再次之，增 349.9 公斤，以古柯鹼為主，占 98.2%；第四級毒品 16.2 公斤居第四，減 492.1 公斤，全數為毒品先驅原料 2-溴-4-甲基苯丙酮。

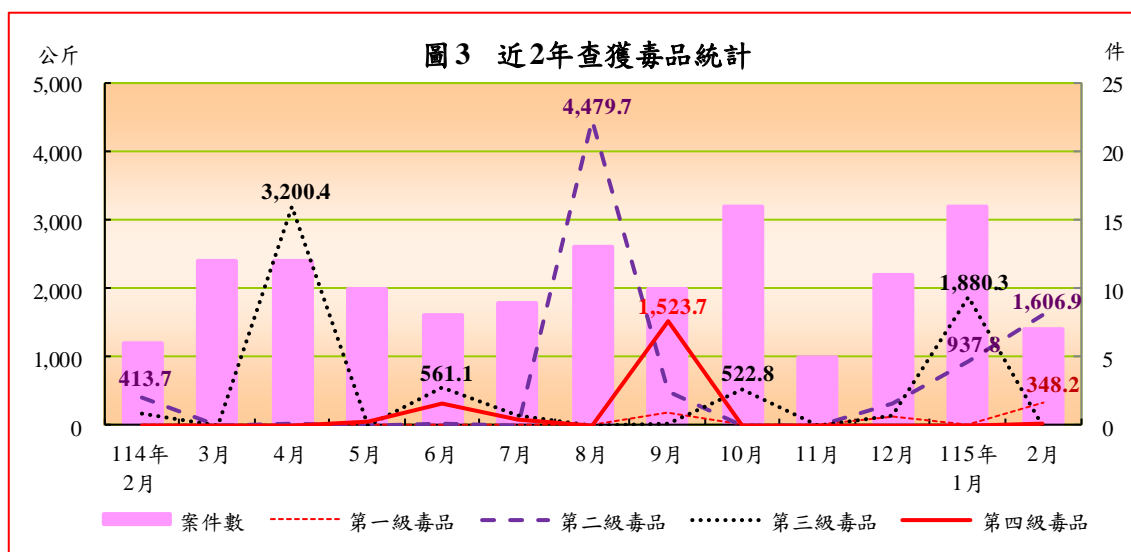


表 3 本署查獲毒品統計

	案件數 (件)	查獲數量(毛重；公斤)					製毒 工廠 (座)
		第一級 毒品	第二級 毒品	第三級 毒品	第四級 毒品		
115 年 2 月	7	1,979.2	348.2	1,606.9	8.0	16.2	1
與上月比較增減數	-9	-840.8	346.2	669.1	-1,872.3	16.2	-
與上月比較增減率(%)	-56.3	-29.8	17,696.5	71.3	-99.6	-	-
115 年 1-2 月	23	4,799.3	350.1	2,544.7	1,888.3	16.2	2
與上年同期比較增減數	7	3,711.8	349.9	2,124.5	1,729.4	-492.1	1
與上年同期比較增減率(%)	43.8	341.3	156,313.5	505.6	1,088.6	-96.8	100.0

說明：表列製毒工廠依警政署核定日期及認列數統計。

三、查獲私運農林漁畜產品及其他物品

本署 2 月查獲私運農林漁畜產品及其他物品 36 件，較上月減 100 件或 73.5%；1-2 月累計查獲 172 件，較上年同期增 119 件或 2.2 倍，其中，農林漁畜產品查獲 95 件，增 74 件或 3.5 倍；其他私運物品查獲 91 件，增 57 件或 1.7 倍。若依查獲量觀察：

- (一) 農林漁畜產品：2 月查獲農林漁畜產品 237 公斤，較上月減 2,618 公斤或 91.7%；1-2 月累計查獲 3,093 公斤，較上年同期減 25,427 公斤或 89.2%。查獲品項中，以農產品 2,295 公斤居首，增 1,830 公斤，以走私落花生為主；漁產品 435 公斤次之，減 27,620 公斤，以走私黃魚為主；畜產品 362 公斤居第三，增 362 公斤，以走私乳製品為主。
- (二) 菸品：2 月查獲菸品 60.0 千包，較上月增 58.0 千包或 27.9 倍；1-2 月累計查獲 62.1 千包，較上年同期減 353.6 千包或 85.1%。其中，以查獲外國菸品 60.4 千包居冠，占 97.2%，增 49.0 千包；大陸菸品 1.7 千包居次，占 2.7%，減 0.6 千包。
- (三) 類菸品：2 月查獲類菸品 1,362 毫升，較上月減 1,200 毫升或 46.8%；1-2 月累計查獲 3,923 毫升，較上年同期減 1,621,970 毫升，均為電子菸。

(四) 私酒：2 月查獲私酒 9 公升，較上月減 13 公升；1-2 月累計查獲 31 公升，較上年同期增 31 公升。其中，以查獲大陸酒 17 公升最多，占 54.8%；外國酒 14 公升次之，占 45.2%。

表 4 本署查獲私運農林漁畜產品及其他物品統計

	案件數 (件)	農林漁畜產品						菸品 (包)	類菸品 (毫升)	酒 (公升)
		合計 (公斤)	農產品 (公斤)	林產品 (公斤)	漁產品 (公斤)	畜產品 (公斤)	活體 動物 (隻)			
115 年 2 月	36	237	237	-	-	-	-	60,030	1,362	9
與上月比較增減數	-100	-2,618	-1,820	-	-435	-362	-	57,953	-1,200	-13
與上月比較增減率(%)	-73.5	-91.7	-88.5	-	-100.0	-100.0	-	2,790.2	-46.8	-59.1
115 年 1-2 月	172	3,093	2,295	-	435	362	-	62,107	3,923	31
與上年同期比較增減數	119	-25,427	1,830	-	-27,620	362	-599	-353,631	-1,621,970	31
與上年同期比較增減率(%)	224.5	-89.2	393.6	-	-98.4	-	-100.0	-85.1	-99.8	-

說明：配合 112 年 2 月 22 日「菸害防制法」修正實施，自 112 年 2 月起增列「類菸品」。

四、查獲非法入出國

本署 2 月查獲非法入出國 2 件，較上月減 2 件或 50.0%；1-2 月累計查獲 6 件，較上年同期增 3 件或 1.0 倍。若以偷渡犯觀察，2 月查獲偷渡犯 2 人，較上月減 2 人或 50.0%；1-2 月累計查獲 6 人，八成三為非法入境者，較上年同期增 3 人或 1.0 倍。其中，以查獲外國籍 4 人(全屬越南籍)居首，占 66.7%；大陸籍 2 人次之，占 33.3%。

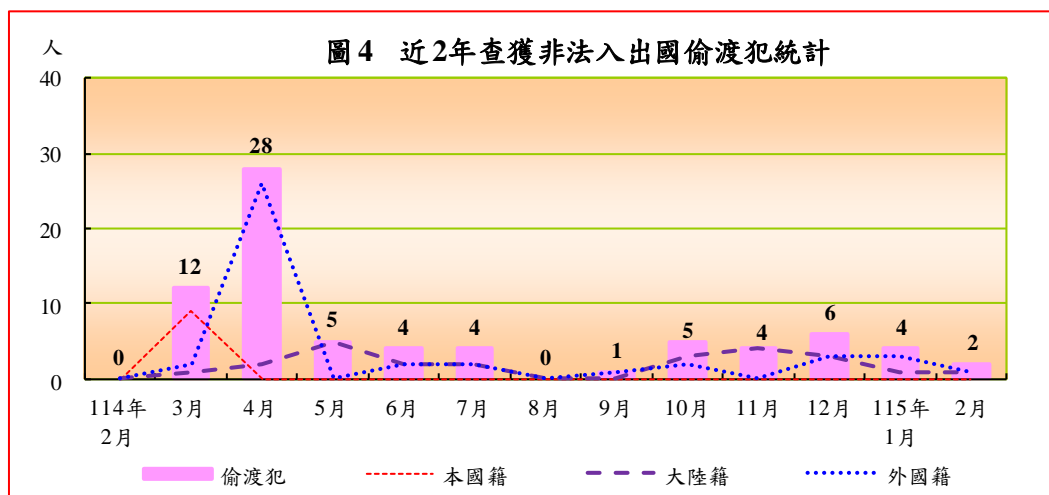


表 5 本署查獲非法入出國統計

	案件數 (件)	嫌犯 人數 (人)	偷渡犯(人)				
			合計	本國籍	大陸籍	外國籍	越南籍
115年2月	2	3	2	-	1	1	1
與上月比較增減數	-2	3	-2	-	-	-2	-2
與上月比較增減率(%)	-50.0	-	-50.0	-	-	-66.7	-66.7
115年1-2月	6	3	6	-	2	4	4
與上年同期比較增減數	3	3	3	-	1	2	2
與上年同期比較增減率(%)	100.0	-	100.0	-	100.0	100.0	100.0

五、查獲人口販運

本署 2 月無查獲人口販運案件，較上月減 1 件；1-2 月累計查獲人口販運案件 1 件（為性剝削案件）、救護被害人 5 人（均為本國籍；女性 4 人、男性 1 人），較上年同期增 1 件、5 人。

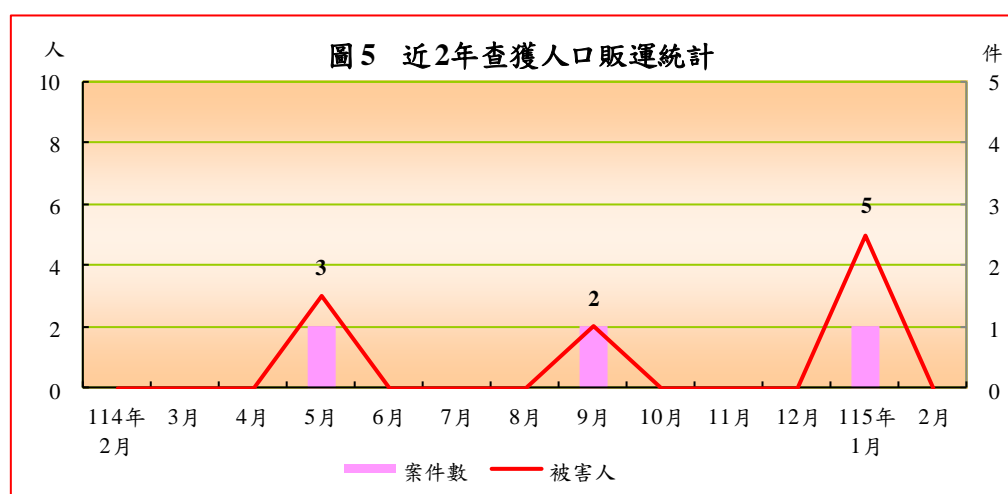


表 6 本署查獲人口販運統計

	案件數 (件)	被害人(人)				
		合計	本國籍	大陸籍	外國籍	越南籍
115年2月	-	-	-	-	-	-
與上月比較增減數	-1	-5	-5	-	-	-
與上月比較增減率(%)	-100.0	-100.0	-100.0	-	-	-
115年1-2月	1	5	5	-	-	-
與上年同期比較增減數	1	5	5	-	-	-
與上年同期比較增減率(%)	-	-	-	-	-	-

六、查獲經濟犯罪之專案工作

本署 1-2 月無查獲經濟犯罪之專案工作案件，較上年同期減 1 件。

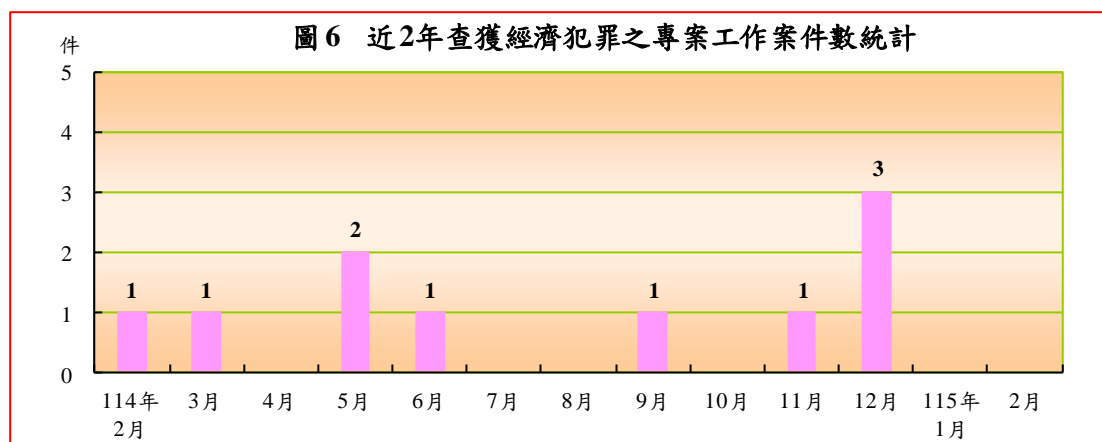


表 7 本署查獲經濟犯罪之專案工作案件數統計

單位：件

	總計	查獲偽鈔案件	查獲仿冒、盜版案件	查獲違反洗錢防制法案件	查獲偽劣禁藥
115 年 2 月	-	-	-	-	-
與上月比較增減數	-	-	-	-	-
與上月比較增減率(%)	-	-	-	-	-
115 年 1-2 月	-	-	-	-	-
與上年同期比較增減數	-1	-	-	-	-1
與上年同期比較增減率(%)	-100.0	-	-	-	-100.0

七、取締非法越區捕魚

本署 2 月取締非法越區捕魚 28 件，較上月減 19 件或 40.4%；1-2 月累計取締 75 件，較上年同期增 8 件或 11.9%。若以非法越區捕魚船隻觀察，2 月無扣留船隻，與上月同；驅離船隻 84 艘，較上月減 41 艘。1-2 月無扣留船隻，較上年同期減 4 艘；驅離船隻 209 艘，較上年同期增 34 艘，其中，以大陸籍漁船 205 艘為主，集中於澎湖（81 艘）、金門（43 艘）、新竹（19 艘）、新北、臺中（各 16 艘）及桃園（10 艘）臨近海域，合計占九成，外國籍漁船則僅 4 艘，均為驅離南沙海域之越南籍漁船。

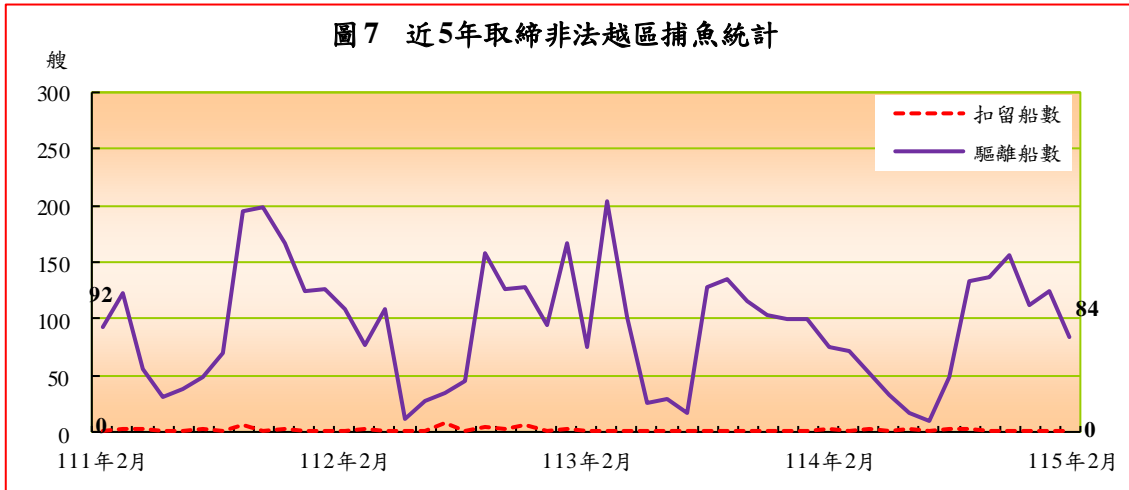


表 8 本署取締非法越區捕魚統計

	案件數 (件)	船隻數(艘)							
		扣留				驅離			
		合計	大陸籍	外國籍 (含無籍)	越南籍	合計	大陸籍	外國籍 (含無籍)	越南籍
115年2月	28	-	-	-	-	84	84	-	-
與上月比較增減數	-19	-	-	-	-	-41	-37	-4	-4
與上月比較增減率(%)	-40.4	-	-	-	-	-32.8	-30.6	-100.0	-100.0
115年1-2月	75	-	-	-	-	209	205	4	4
與上年同期比較增減數	8	-4	-4	-	-	34	32	2	2
與上年同期比較增減率(%)	11.9	-100.0	-100.0	-	-	19.4	18.5	100.0	100.0

八、維護海域海岸資源

本署 2 月查獲處理維護海域海岸資源 83 件、嫌犯 9 人，分較上月減 28 件、27 人；1-2 月累計查處 194 件、嫌犯 45 人，分較上年同期增 66 件、22 人。案件型態中，以處理保育類野生動物屍體 76 件居首，拯救保育類野生動物 53 件次之，非法捕魚 31 件、其他維護海域海岸資源案件 30 件分居第三、四。

表 9 本署維護海域海岸資源案件數統計

單位：件、人

	總計		處理海 洋(岸) 污染	捕殺販 售保育 類野生 動物	拯救保 育類野 生動物	處理保 育類野 生動物 屍體	盜採 砂石 伐木	非法 捕魚	其他維 護海域 海岸資 源統計
	案件數	嫌犯 人數							
115 年 2 月	83	9	3	-	25	33	-	6	17
與上月比較增減數	-28	-27	1	-	-3	-10	-	-19	4
與上月比較增減率(%)	-25.2	-75.0	50.0	-	-10.7	-23.3	-	-76.0	30.8
115 年 1-2 月	194	45	5	-	53	76	-	31	30
與上年同期比較增減數	66	22	-1	-	30	-3	-	11	28
與上年同期比較增減率(%)	51.6	95.7	-16.7	-	130.4	-3.8	-	55.0	1,400.0

說明：因同一案件涉及 2 種以上類別時，每 1 類各計 1 件次，惟總案件數僅以 1 件計算，故總案件數小於或等於各類別合計數。

九、災難救護及服務工作

本署 2 月處理災難救護及服務工作 64 件、救服人數 1,423 人，分較上月減 25 件、385 人。1-2 月累計處理 153 件，救服人數 3,231 人，分較上年同期減 25 件、增 1,202 人。若依各案件型態觀察：

- (一) 救難：2 月因船舶遭難之救難案件，計 4 件、救助船舶 4 艘，皆與上月同；救助人數 10 人（全屬獲救男性），較上月增 1 人。1-2 月累計救難案件 8 件、救助船舶 8 艘、救助人數 19 人，分較上年同期減 4 件、4 艘、19 人。若以船舶遭難原因觀察，以其他原因 3 艘居首，占 37.5%，天災 2 艘次之，占 25.0%。
- (二) 救生：2 月非船難所發生之人員落水或因從事水上作業、活動而受傷、生病，有致命危險之救生案件 16 件、救生人數 21 人（男性 14 人、女性 7 人；獲救 18 人、死亡 2 人、失蹤 1 人），分較上月減 4 件、1 人。1-2 月累計救生 36 件、救生人數 43 人，分較上年同期增 4 件、減 6 人。若以救生人員事故原因觀察，以水上休閒活動發生意外 13 人居首，占 30.2%；其他原因 12 人次之，占 27.9%；水上作業人員傷病 10 人再次之，占 23.3%。

(三) 其他災難救護及服務工作：2月其他災難救護及服務工作44件、救服人數1,392人，分較上月減22件、385人。1-2月累計處理110件、救服人數3,169人，分較上年同期減28件、增1,227人。案件型態中，以其他服務41件（占37.3%）、遇險船舶戒護服務26件（23.6%）、處理(打撈)大體15件（13.6%）居前三位。

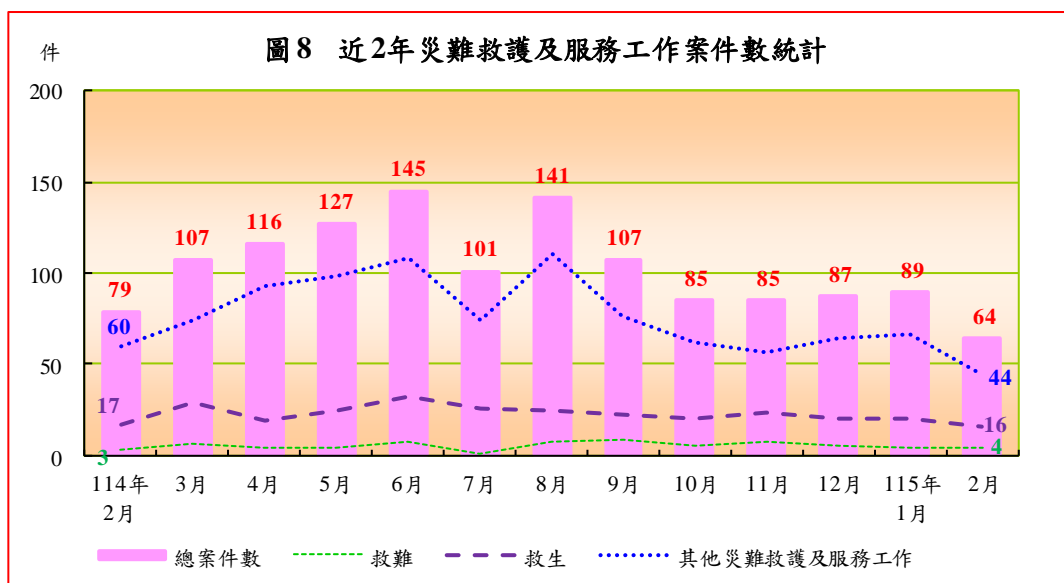


表 10 本署災難救護及服務工作統計

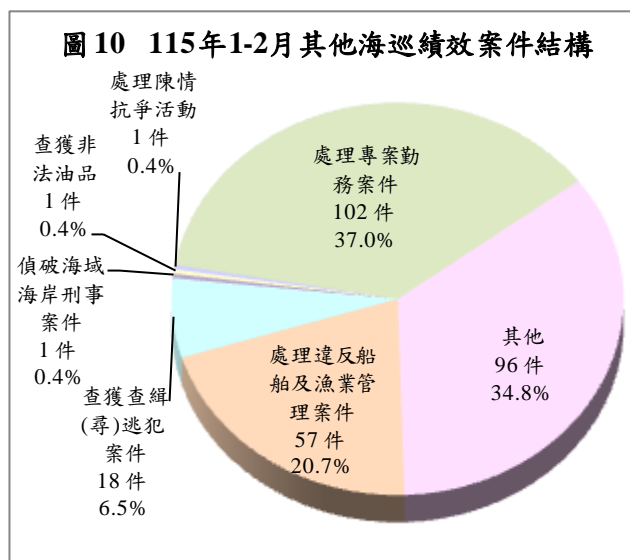
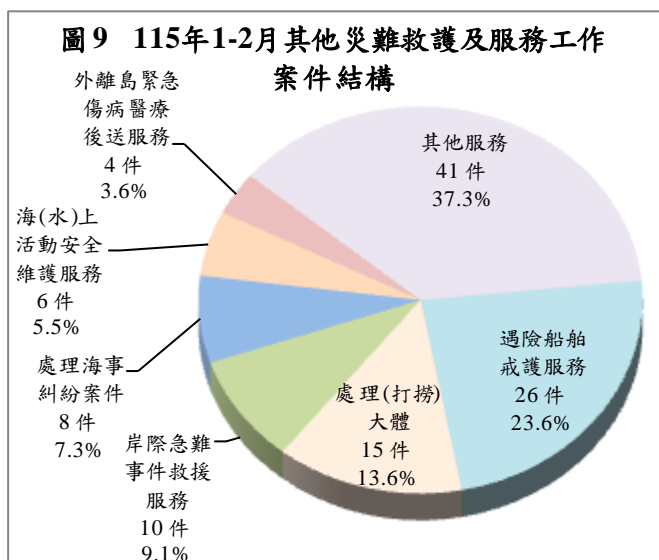
單位：件、人

	總計		救難			救生		其他災難救護及服務工作	
	案件數	救服人數	案件數	船數	人數	案件數	人數	案件數	人數 ①
115年2月	64	1,423	4	4	10	16	21	44	1,392
與上月比較增減數	-25	-385	-	-	1	-4	-1	-22	-385
與上月比較增減率(%)	-28.1	-21.3	-	-	11.1	-20.0	-4.5	-33.3	-21.7
115年1-2月	153	3,231	8	8	19	36	43	110	3,169
與上年同期比較增減數	-25	1,202	-4	-4	-19	4	-6	-28	1,227
與上年同期比較增減率(%)	-14.0	59.2	-33.3	-33.3	-50.0	12.5	-12.2	-20.3	63.2

說明：1.表內救服人數係救難、救生、其他災難救護及服務工作之人數合計。

2.因同一案件涉及2種以上類別時，每1類各計1件次，惟總案件數僅以1件計算，故總案件數小於或等於各類別合計數。

備註：①其他災難救護及服務工作人數以岸際活動安全維護服務及海(水)上活動安全維護服務為主。



十、其他海巡績效

本署2月查獲處理其他海巡績效117件，較上月減37件或24.0%；1-2月累計查獲271件，較上年同期減56件或17.1%，主因處理違反船舶及漁業管理案件減58件所致。案件型態中以處理專案勤務案件102件（含護漁及經濟海域巡護71件）居首，占37.0%，其他案件96件（含取締越界非捕魚船舶45件、查獲失聯移工29件及安檢發現境管人士13件）次之，占34.8%，處理違反船舶及漁業管理案件57件再次之，占20.7%。

表11 其他海巡績效案件數統計

單位：件

	總案件數	偵破海域海岸刑事案件	查獲查緝(尋)逃犯案件	查獲非法油品	處理專案勤務案件	處理		處理陳情抗爭活動	處理違反船舶及漁業管理案件	其他	其他		
						護漁及經濟海域巡護	特殊突發性海域重大專案				取締越界非捕魚船舶	查獲失聯移工	安檢發現境管人士
115年2月	117	-	8	1	45	34	24	1	26	37	19	9	6
與上月比較增減數	-37	-1	-2	1	-12	-3	-6	1	-5	-22	-7	-11	-1
與上月比較增減率(%)	-24.0	-100.0	-20.0	-	-21.1	-8.1	-20.0	-	-16.1	-37.3	-26.9	-55.0	-14.3
115年1-2月	271	1	18	1	102	71	54	1	57	96	45	29	13
與上年同期比較增減數	-56	-2	-3	1	28	11	23	1	-58	-23	-10	3	8
與上年同期比較增減率(%)	-17.1	-66.7	-14.3	-	37.8	18.3	74.2	-	-50.4	-19.3	-18.2	11.5	160.0

說明：因同一案件涉及2種以上類別時，每1類各計1件次，惟總案件數僅以1件計算，故總案件數小於或等於各類別合計數。

參、各分署查獲成效概況

本署下轄八大分署中，由於各分署派出單位之業務特性及轄區地境線不同，致查處成效亦略有差異。以下僅依納編岸巡隊、海巡隊及查緝隊等各分署說明如下：

一、納編岸巡隊者：計有北部、中部、南部、東部及金馬澎分署，2月查獲海巡績效總案件199件，查獲類別以維護海域海岸資源68件、災難救護及服務工作48件、其他海巡績效45件、查獲私運農林漁畜產品及其他物品33件為主，其中：

(一)北部分署2月查處41件，較上月減3件；1-2月累計85件，較上年同期減20件。查處類別以維護海域海岸資源43件（含處理保育類野生動物屍體26件、拯救保育類野生動物14件）、災難救護及服務工作31件為主。

(二)中部分署2月查處46件，較上月減21件；1-2月累計113件，較上年同期增42件，主因查獲私運農林漁畜產品及其他物品增32件所致。查處類別以查獲私運農林漁畜產品及其他物品36件、災難救護及服務工作、其他海巡績效（含處理違反船舶及漁業管理案件13件、查獲失聯移工8件）各26件、維護海域海岸資源23件（含非法捕魚12件）為主。

(三)南部分署2月查處31件，較上月減57件；1-2月累計119件，較上年同期增46件，主因查獲私運農林漁畜產品及其他物品增39件所致。查處類別以查獲私運農林漁畜產品及其他物品42件、其他海巡績效28件（含處理違反船舶及漁業管理案件21件）、維護海域海岸資源26件（含處理保育類野生動物屍體11件、非法捕魚9件）、災難救護及服務工作21件為主。

(四)東部分署2月查處37件，較上月減8件；1-2月累計82件，較上年同期增38件，主因維護海域海岸資源增31件所致。查處類別以維護海域海岸資源47件（含拯救保育類野生動物29件、處理保育類野生動物屍體16件）、災難救護及服務工作21件為主。

(五)金馬澎分署2月查處44件，較上月減58件；1-2月累計146件，較上年同期增18件。查處類別以查獲私運農林漁畜產品及其他物

品 87 件、其他海巡績效 28 件（含處理違反船舶及漁業管理案件 20 件）、維護海域海岸資源 20 件（含處理保育類野生動物屍體 17 件）為主。

二、納編海巡隊者：艦隊分署 2 月查獲海巡績效總案件 117 件，較上月減 61 件；1-2 月累計 295 件，較上年同期增 25 件。查處類別以其他海巡績效 167 件（含護漁及經濟海域巡護 71 件、特殊突發性海域重大專案 54 件、取締越界非捕魚船舶 45 件）、取締非法越區捕魚 72 件、災難救護及服務工作 42 件、維護海域海岸資源 35 件為主。

三、納編查緝隊者：偵防分署 2 月查獲海巡績效總案件 15 件，較上月減 6 件；1-2 月累計 36 件，較上年同期減 21 件。查處類別以查獲毒品 21 件、查獲槍砲彈藥刀械 7 件等犯罪偵防案件為主。

圖 11 115 年 1-2 月各分署海巡績效案件數統計

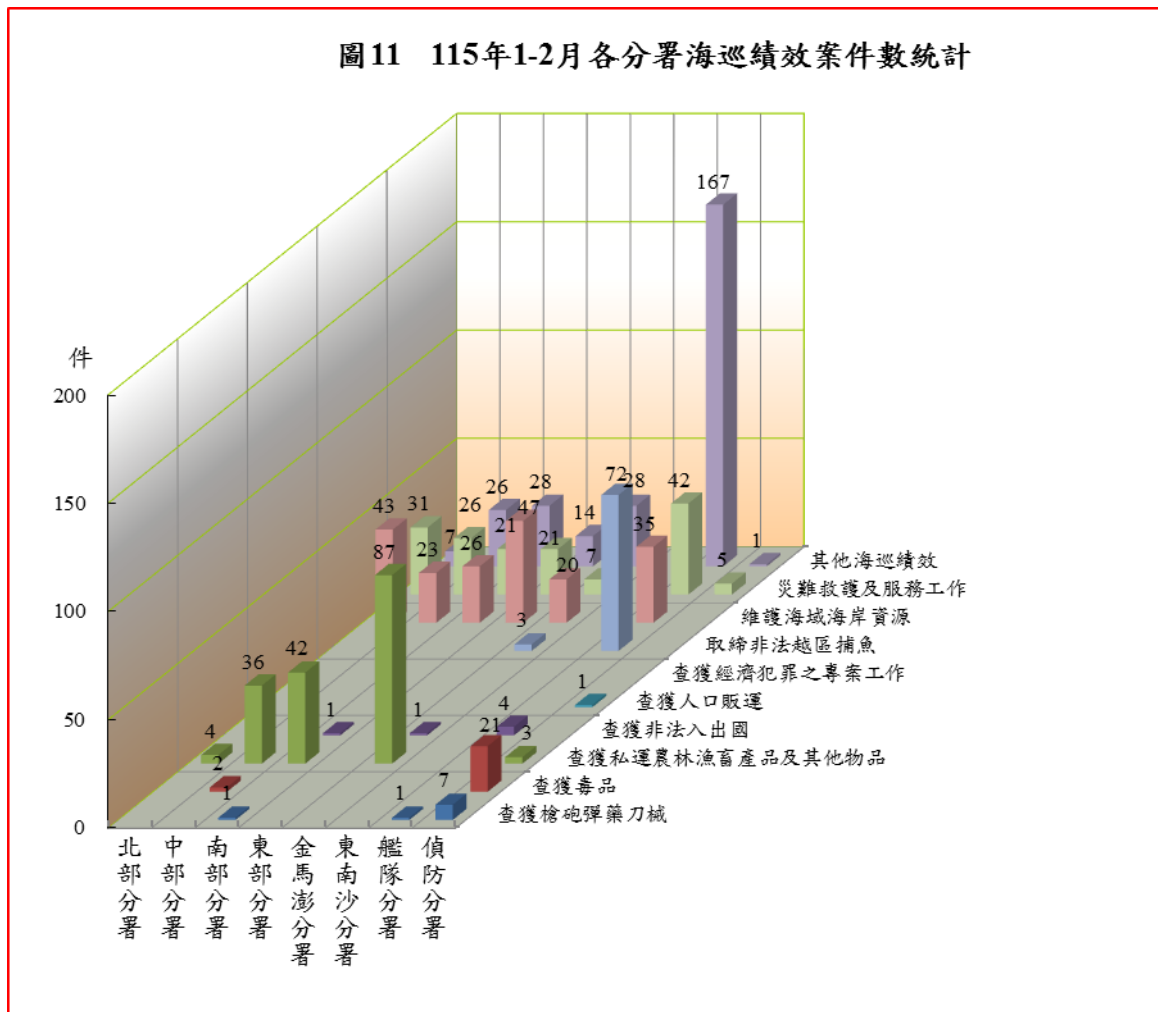


表 12 海巡署績效案件數統計

(岸巡隊)

115 年 1-2 月

單位：件

	總案件數	跨類別業務績效案件數											
		合計	查獲槍砲彈藥刀械	查獲毒品	查獲私運農漁畜產品及其他物品	查獲非法入出國	查獲人口販運	查獲經濟犯罪之專案工作	取締非法越區捕魚	維護海域海岸資源	災難救護及服務工作	其他海巡績效	
北部分署	85	85	-	-	4	-	-	-	-	-	43	31	7
第一岸巡隊	26	26	-	-	-	-	-	-	-	-	19	6	1
第二岸巡隊	39	39	-	-	2	-	-	-	-	-	14	18	5
第八岸巡隊	20	20	-	-	2	-	-	-	-	-	10	7	1
中部分署	113	113	-	2	36	-	-	-	-	-	23	26	26
第三岸巡隊	54	54	-	-	1	-	-	-	-	-	23	21	9
第四岸巡隊	59	59	-	2	35	-	-	-	-	-	-	5	17
南部分署	119	119	1	-	42	1	-	-	-	-	26	21	28
第五岸巡隊	77	77	-	-	41	1	-	-	-	-	6	8	21
第六岸巡隊	12	12	-	-	-	-	-	-	-	-	6	3	3
第一一岸巡隊	30	30	1	-	1	-	-	-	-	-	14	10	4
東部分署	82	82	-	-	-	-	-	-	-	-	47	21	14
第一二岸巡隊	12	12	-	-	-	-	-	-	-	-	1	-	11
第一三岸巡隊	70	70	-	-	-	-	-	-	-	-	46	21	3
金馬澎分署	146	146	-	-	87	1	-	-	-	3	20	7	28
第七岸巡隊	42	42	-	-	7	-	-	-	-	-	11	4	20
第九岸巡隊	92	92	-	-	79	1	-	-	-	3	5	2	2
第一〇岸巡隊	12	12	-	-	1	-	-	-	-	-	4	1	6
(較上年同期增減數)													
北部分署	-20	-20	-1	-	-3	-	-	-	-	-	-2	-10	-4
第一岸巡隊	-2	-2	-	-	-	-	-	-	-	-	1	-2	-1
第二岸巡隊	-11	-11	-1	-	-3	-	-	-	-	-	-3	-	-4
第八岸巡隊	-7	-7	-	-	-	-	-	-	-	-	-	-8	1
中部分署	42	42	-	2	32	-	-	-	-	-	14	1	-7
第三岸巡隊	22	22	-	-	1	-	-	-	-	-	14	4	3
第四岸巡隊	20	20	-	2	31	-	-	-	-	-	-	-3	-10
南部分署	46	46	1	-1	39	1	-	-	-	-	4	-1	3
第五岸巡隊	38	38	-	-1	38	1	-	-	-	-	-1	2	-1
第六岸巡隊	2	2	-	-	-	-	-	-	-	-	1	-1	2
第一一岸巡隊	6	6	1	-	1	-	-	-	-	-	4	-2	2
東部分署	38	38	-1	-	-	-	-	-	-	-	31	6	2
第一二岸巡隊	-1	-1	-	-	-	-	-	-	-	-	1	-1	-1
第一三岸巡隊	39	39	-1	-	-	-	-	-	-	-	30	7	3
金馬澎分署	18	18	-	-	56	1	-	-1	3	-4	-1	-1	-36
第七岸巡隊	-42	-42	-	-	3	-	-	-	-	-	-4	2	-43
第九岸巡隊	56	56	-	-	53	1	-	-1	3	-	-	-1	1
第一〇岸巡隊	4	4	-	-	-	-	-	-	-	-	-	-2	6

說明：因同一案件涉及 2 種以上類別時，每 1 類各計 1 件次，惟總案件數僅以 1 件計算，故總案件數小於或等於各類別合計數。

表 12 海巡署績效案件數統計 (續 2 完)

(查緝隊)

115 年 1-2 月

單位：件

	總案件數	跨類別業務績效案件數											
		合計	查獲槍砲彈藥刀械	查獲毒品	查獲私運農漁畜產品及其他物品	查獲非法入出國	查獲人口販運	查獲經濟犯罪之專案工作	取締非法越區捕魚	維護海域海岸資源	災難救護及服務工作	其他海巡績效	
偵防分署	36	38	7	21	3	-	1	-	-	-	-	5	1
特勤隊	-	-	-	-	-	-	-	-	-	-	-	-	-
空勤吊掛分隊	5	5	-	-	-	-	-	-	-	-	-	5	-
空中作業隊	-	-	-	-	-	-	-	-	-	-	-	-	-
偵防查緝隊	-	-	-	-	-	-	-	-	-	-	-	-	-
宜蘭查緝隊	-	-	-	-	-	-	-	-	-	-	-	-	-
基隆查緝隊	2	2	1	1	-	-	-	-	-	-	-	-	-
臺北查緝隊	3	3	1	2	-	-	-	-	-	-	-	-	-
桃園查緝隊	1	1	-	-	1	-	-	-	-	-	-	-	-
新竹查緝隊	1	1	-	1	-	-	-	-	-	-	-	-	-
苗栗查緝隊	1	2	1	1	-	-	-	-	-	-	-	-	-
臺中查緝隊	3	4	1	3	-	-	-	-	-	-	-	-	-
彰化查緝隊	1	1	-	1	-	-	-	-	-	-	-	-	-
雲林查緝隊	6	6	-	5	1	-	-	-	-	-	-	-	-
嘉義查緝隊	4	4	-	3	-	-	1	-	-	-	-	-	-
臺南查緝隊	1	1	-	1	-	-	-	-	-	-	-	-	-
北門查緝隊	-	-	-	-	-	-	-	-	-	-	-	-	-
高雄查緝隊	1	1	-	-	1	-	-	-	-	-	-	-	-
鳳山查緝隊	-	-	-	-	-	-	-	-	-	-	-	-	-
屏東查緝隊	2	2	-	2	-	-	-	-	-	-	-	-	-
花蓮查緝隊	4	4	3	1	-	-	-	-	-	-	-	-	-
臺東查緝隊	-	-	-	-	-	-	-	-	-	-	-	-	-
連江查緝隊	-	-	-	-	-	-	-	-	-	-	-	-	-
金門查緝隊	-	-	-	-	-	-	-	-	-	-	-	-	-
澎湖查緝隊	1	1	-	-	-	-	-	-	-	-	-	-	1
(較上年同期增減數)													
偵防分署	-21	-21	5	6	-5	-1	1	-	-	-	-	2	-29
特勤隊	-	-	-	-	-	-	-	-	-	-	-	-	-
空勤吊掛分隊	2	2	-	-	-	-	-	-	-	-	-	2	-
空中作業隊	-	-	-	-	-	-	-	-	-	-	-	-	-
偵防查緝隊	-	-	-	-	-	-	-	-	-	-	-	-	-
宜蘭查緝隊	-	-	-	-	-	-	-	-	-	-	-	-	-
基隆查緝隊	1	1	1	-	-	-	-	-	-	-	-	-	-
臺北查緝隊	-	-1	-	1	-	-	-	-	-	-	-	-	-2
桃園查緝隊	-1	-1	-	-1	1	-1	-	-	-	-	-	-	-
新竹查緝隊	-	-	-	1	-1	-	-	-	-	-	-	-	-
苗栗查緝隊	-1	-	1	-1	-	-	-	-	-	-	-	-	-
臺中查緝隊	-	1	1	1	-1	-	-	-	-	-	-	-	-
彰化查緝隊	-1	-1	-	-1	-	-	-	-	-	-	-	-	-
雲林查緝隊	1	1	-	5	-	-	-	-	-	-	-	-	-4
嘉義查緝隊	3	3	-	3	-1	-	1	-	-	-	-	-	-
臺南查緝隊	-3	-3	-	-3	-	-	-	-	-	-	-	-	-
北門查緝隊	-1	-1	-	-	-	-	-	-	-	-	-	-	-1
高雄查緝隊	-	-	-	-	-	-	-	-	-	-	-	-	-
鳳山查緝隊	-	-	-	-	-	-	-	-	-	-	-	-	-
屏東查緝隊	1	1	-	2	-	-	-	-	-	-	-	-	-1
花蓮查緝隊	-	-1	2	-1	-2	-	-	-	-	-	-	-	-
臺東查緝隊	-	-	-	-	-	-	-	-	-	-	-	-	-
連江查緝隊	-1	-1	-	-	-1	-	-	-	-	-	-	-	-
金門查緝隊	-21	-21	-	-	-	-	-	-	-	-	-	-	-21
澎湖查緝隊	-	-	-	-	-	-	-	-	-	-	-	-	-