

115 年 3 月份 海巡績效統計概況

本署 3 月海巡績效總案件數 422 件，較上月增 88 件 (26.3%)；1-3 月累計 1,301 件，較上年同期增 154 件 (13.4%)，主因受查獲私運農林漁畜產品及其他物品增 139 件、維護海域海岸資源增 73 件、其他海巡績效減 72 件交互影響所致。

壹、海巡績效變動概況

本署 3 月海巡績效總案件數 422 件，較上月增 88 件或 26.3%；1-3 月累計 1,301 件，較上年同期增 154 件或 13.4%。若加計跨類別案件統計，3 月各類別海巡績效案件合計數 437 件，較上月增 92 件或 26.7%；1-3 月累計 1,344 件，較上年同期增 152 件或 12.8%，主因受查獲私運農林漁畜產品及其他物品增 139 件、維護海域海岸資源增 73 件、其他海巡績效減 72 件交互影響所致。

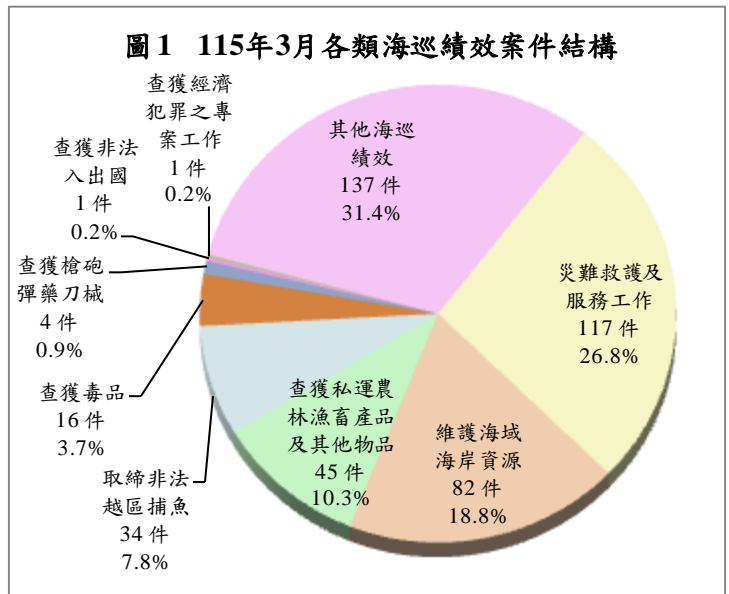
表 1 本署海巡績效案件數統計

	115 年 3 月			115 年 1-3 月		
	案件數 (件)	與上月比較		案件數 (件)	與上年同期比較	
		增減數 (件)	增減率 (%)		增減數 (件)	增減率 (%)
總案件數	422	88	26.3	1,301	154	13.4
合計(1-10 項)	437	92	26.7	1,344	152	12.8
1.查獲槍砲彈藥刀械	4	-1	-20.0	13	4	44.4
2.查獲毒品	16	9	128.6	39	11	39.3
3.查獲私運農林漁畜產品及其他物品	45	9	25.0	217	139	178.2
4.查獲非法入出國	1	-1	-50.0	7	1	16.7
5.查獲人口販運	-	-	-	1	1	-
6.查獲經濟犯罪之專案工作	1	1	-	1	-1	-50.0
7.取締非法越區捕魚	34	6	21.4	109	10	10.1
8.維護海域海岸資源	82	-1	-1.2	276	73	36.0
9.災難救護及服務工作	117	52	80.0	271	-14	-4.9
10.其他海巡績效	137	18	15.1	410	-72	-14.9

說明：因同一案件涉及 2 種以上類別時，每 1 類各計 1 件次，惟總案件數僅以 1 件計算，故總案件數小於或等於各類別合計數，以下各表同。

貳、各類海巡績效變動概況

3月各類別海巡績效案件合共計數437件中，以其他海巡績效137件（占31.4%）居首、災難救護及服務工作117件（26.8%）次之、維護海域海岸資源82件（18.8%）再次之，餘依序為查獲私運農林漁畜產品及其他物品45件、取締非法越區捕魚34件、查獲毒品16件、查獲槍砲彈藥刀械4件、查獲非法入出國及查獲經濟犯罪之專案工作各1件。茲將3月各類別查獲處理績效案件變動分述如下：



一、查獲槍砲彈藥刀械

本署3月查獲槍砲彈藥刀械4件，較上月減1件或20.0%，其中查獲槍砲6枝，較上月減1枝或14.3%；查獲彈藥180顆，較上月增143顆或3.9倍。1-3月累計查獲13件，較上年同期增4件或44.4%，其中查獲槍砲18枝，八成九為非制式槍砲，較上年同期增3枝或20.0%；彈藥233顆，五成八為制式子彈，增5顆或2.2%。

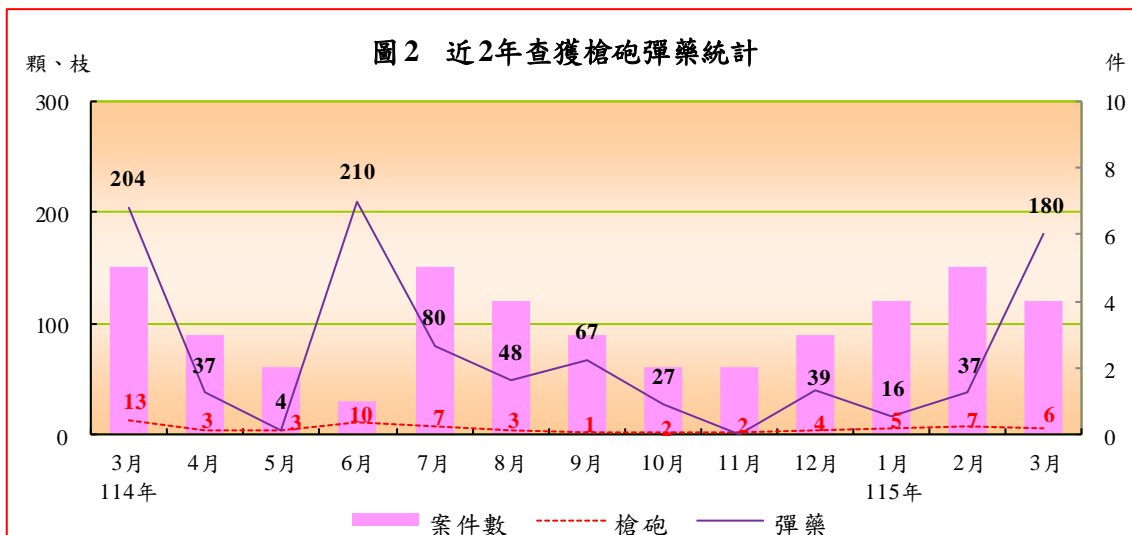


表 2 本署查獲槍砲彈藥及刀械統計

	案件數 (件)	查獲數量				刀械 (把)
		槍砲 (枝)	非制式槍砲	彈藥 (顆)	制式子彈	
115年3月	4	6	6	180	128	-
與上月比較增減數	-1	-1	1	143	128	-
與上月比較增減率(%)	-20.0	-14.3	20.0	386.5	-	-
115年1-3月	13	18	16	233	134	-
與上年同期比較增減數	4	3	4	5	104	-
與上年同期比較增減率(%)	44.4	20.0	33.3	2.2	346.7	-

二、查獲毒品

本署 3 月查獲毒品 16 件，較上月增 9 件或 1.3 倍；1-3 月累計查獲 39 件，較上年同期增 11 件或 39.3%。3 月查獲毒品 91.5 公斤，較上月減 1,887.7 公斤或 95.4%。1-3 月累計查獲毒品 4,890.8 公斤，較上年同期增 3,797.4 公斤或 3.5 倍。查獲各級毒品中，以第二級毒品 2,549.4 公斤為主，增 2,125.8 公斤，逾九成九為依托咪酯；第三級毒品 1,938.7 公斤居次，增 1,778.8 公斤，九成六為愷他命；第一級毒品 350.4 公斤再次之，增 349.9 公斤，以古柯鹼為主，占 98.2%；第四級毒品 52.3 公斤居第四，減 457.1 公斤，以毒品先驅原料 1-甲基苯基-1-丙酮最多，占 69.1%。

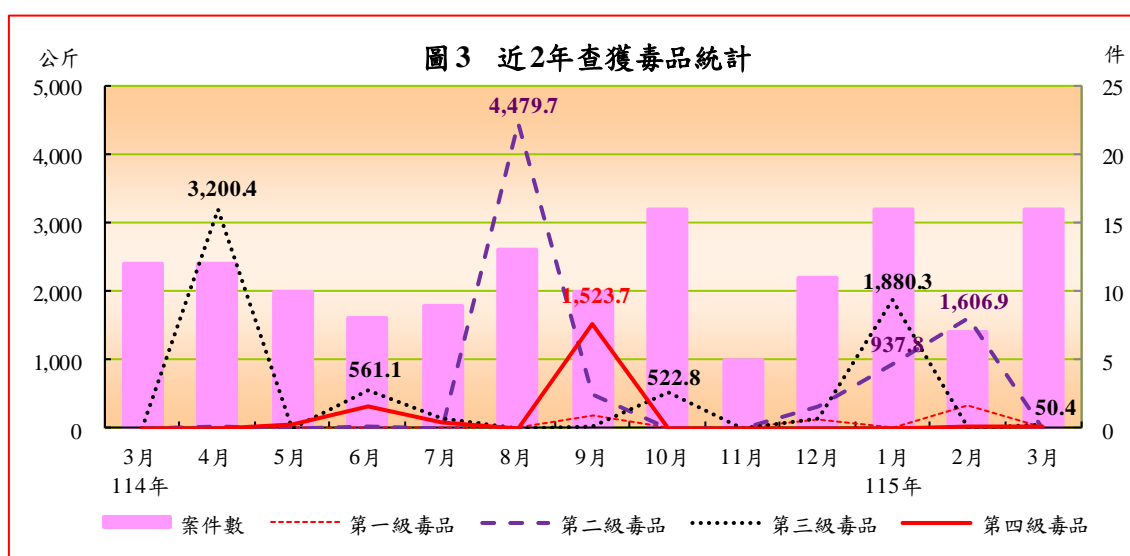


表 3 本署查獲毒品統計

	案件數 (件)	查獲數量(毛重；公斤)					製毒 工廠 (座)
		第一級 毒品	第二級 毒品	第三級 毒品	第四級 毒品		
115 年 3 月	16	91.5	0.2	4.7	50.4	36.2	-
與上月比較增減數	9	-1,887.7	-348.0	-1,602.2	42.4	20.0	-1
與上月比較增減率(%)	128.6	-95.4	-99.9	-99.7	530.0	123.9	-100.0
115 年 1-3 月	39	4,890.8	350.4	2,549.4	1,938.7	52.3	2
與上年同期比較增減數	11	3,797.4	349.9	2,125.8	1,778.8	-457.1	1
與上年同期比較增減率(%)	39.3	347.3	70,987.0	501.9	1,112.5	-89.7	100.0

說明：表列製毒工廠依警政署核定日期及認列數統計。

三、查獲私運農林漁畜產品及其他物品

本署 3 月查獲私運農林漁畜產品及其他物品 45 件，較上月增 9 件或 25.0%；1-3 月累計查獲 217 件，較上年同期增 139 件或 1.8 倍，其中，農林漁畜產品查獲 110 件，增 81 件或 2.8 倍；其他私運物品查獲 127 件，增 76 件或 1.5 倍。若依查獲量觀察：

- (一) 農林漁畜產品：3 月查獲農林漁畜產品 547 公斤，較上月增 309 公斤或 1.3 倍；1-3 月累計查獲 3,639 公斤，較上年同期減 24,912 公斤或 87.3%。查獲品項中，以農產品 2,814 公斤居首，增 2,317 公斤，以走私落花生為主；漁產品 463 公斤次之，減 27,592 公斤，以走私黃魚為主；畜產品 362 公斤居第三，增 362 公斤，以走私乳製品為主。
- (二) 菸品：3 月查獲菸品 0.2 千包，較上月減 59.8 千包或 99.6%；1-3 月累計查獲 62.4 千包，較上年同期減 509.2 千包或 89.1%。其中，以查獲外國菸品 60.6 千包居冠，占 97.2%，減 81.4 千包；大陸菸品 1.7 千包居次，占 2.7%，減 25.8 千包。
- (三) 類菸品：3 月查獲類菸品 1,160 毫升，較上月減 202 毫升或 14.8%；1-3 月累計查獲 5,083 毫升，較上年同期減 1,621,315 毫升，均為電子菸。

(四) 私酒：3月無查獲私酒案件；1-3月累計查獲31公升，較上年同期增31公升。其中，以查獲大陸酒17公升最多，占54.8%；外國酒14公升次之，占45.2%。

表4 本署查獲私運農林漁畜產品及其他物品統計

	案件數 (件)	農林漁畜產品						菸品 (包)	類菸品 (毫升)	酒 (公升)
		合計 (公斤)	農產品 (公斤)	林產品 (公斤)	漁產品 (公斤)	畜產品 (公斤)	活體 動物 (隻)			
115年3月	45	547	519	-	28	-	-	247	1,160	-
與上月比較增減數	9	309	282	-	28	-	-	-59,783	-202	-9
與上月比較增減率(%)	25.0	130.2	118.6	-	-	-	-	-99.6	-14.8	-100.0
115年1-3月	217	3,639	2,814	-	463	362	-	62,354	5,083	31
與上年同期比較增減數	139	-24,912	2,317	-	-27,592	362	-1,166	-509,196	-1,621,315	31
與上年同期比較增減率(%)	178.2	-87.3	466.6	-	-98.3	-	-100.0	-89.1	-99.7	-

四、查獲非法入出國

本署3月查獲非法入出國1件，較上月減1件或50.0%；1-3月累計查獲7件，較上年同期增1件或16.7%。若以偷渡犯觀察，3月查獲偷渡犯1人，較上月減1人或50.0%；1-3月累計查獲7人，八成六為非法入境者，較上年同期減8人或53.3%。其中，以查獲外國籍5人(全屬越南籍)居首，占71.4%；大陸籍2人次之，占28.6%。

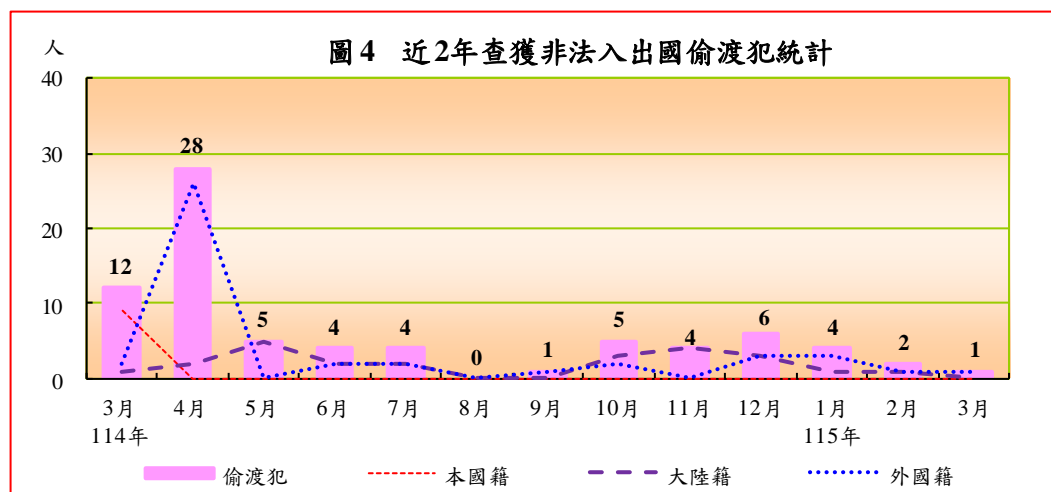


表 5 本署查獲非法入出國統計

	案件數 (件)	嫌犯 人數 (人)	偷渡犯(人)				
			合計	本國籍	大陸籍	外國籍	越南籍
115 年 3 月	1	-	1	-	-	1	1
與上月比較增減數	-1	-3	-1	-	-1	-	-
與上月比較增減率(%)	-50.0	-100.0	-50.0	-	-100.0	-	-
115 年 1-3 月	7	3	7	-	2	5	5
與上年同期比較增減數	1	-7	-8	-9	-	1	1
與上年同期比較增減率(%)	16.7	-70.0	-53.3	-100.0	-	25.0	25.0

五、查獲人口販運

本署 3 月無查獲人口販運案件；1-3 月累計查獲人口販運案件 1 件（為性剝削案件）、救護被害人 5 人（均為本國籍；女性 4 人、男性 1 人），較上年同期增 1 件、5 人。

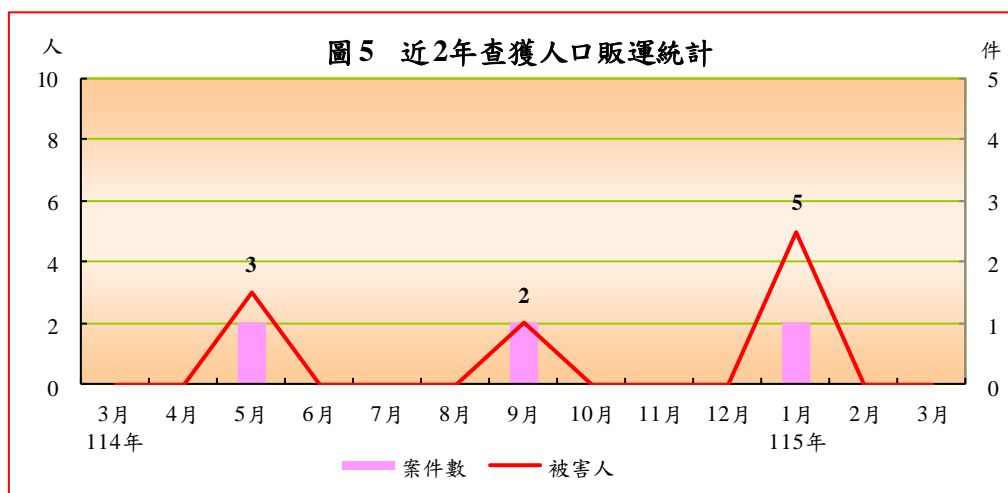


表 6 本署查獲人口販運統計

	案件數 (件)	被害人(人)				
		合計	本國籍	大陸籍	外國籍	越南籍
115 年 3 月	-	-	-	-	-	-
與上月比較增減數	-	-	-	-	-	-
與上月比較增減率(%)	-	-	-	-	-	-
115 年 1-3 月	1	5	5	-	-	-
與上年同期比較增減數	1	5	5	-	-	-
與上年同期比較增減率(%)	-	-	-	-	-	-

六、查獲經濟犯罪之專案工作

本署 3 月查獲經濟犯罪之專案工作 1 件，較上月增 1 件；1-3 月累計查獲 1 件，較上年同期減 1 件或 50.0%，係查獲偽劣禁藥案件。

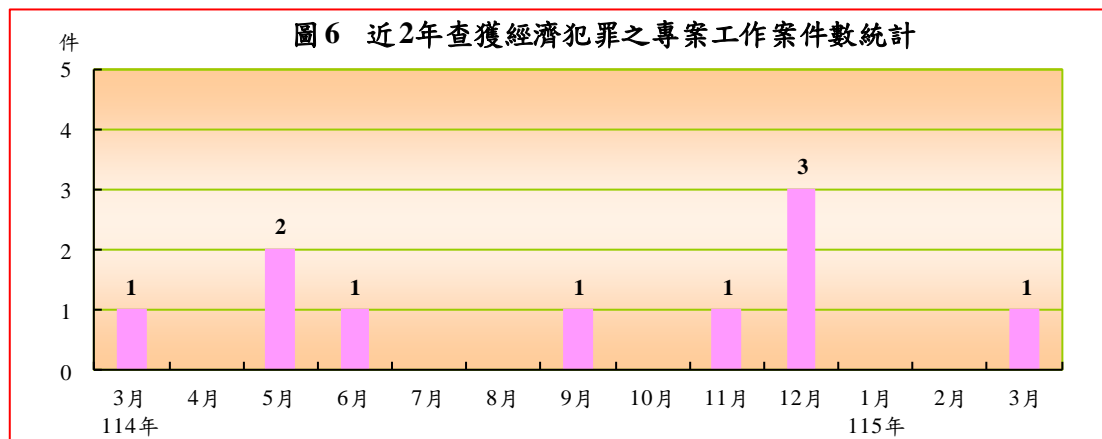


表 7 本署查獲經濟犯罪之專案工作案件數統計

單位：件

	總計	查獲偽鈔案件	查獲仿冒、盜版案件	查獲違反洗錢防制法案件	查獲偽劣禁藥
115 年 3 月	1	-	-	-	1
與上月比較增減數	1	-	-	-	1
與上月比較增減率(%)	-	-	-	-	-
115 年 1-3 月	1	-	-	-	1
與上年同期比較增減數	-1	-	-	-	-1
與上年同期比較增減率(%)	-50.0	-	-	-	-50.0

七、取締非法越區捕魚

本署 3 月取締非法越區捕魚 34 件，較上月增 6 件或 21.4%；1-3 月累計取締 109 件，較上年同期增 10 件或 10.1%。若以非法越區捕魚船隻觀察，3 月扣留船隻 1 艘，較上月增 1 艘；驅離船隻 100 艘，較上月增 16 艘。1-3 月累計扣留船隻 1 艘，為大陸籍漁船，較上年同期減 4 艘；驅離船隻 309 艘，較上年同期增 63 艘，其中，以大陸籍漁船 304 艘為主，集中於澎湖（91 艘）、金門（67 艘）、高雄（35 艘）、新竹及基隆（各 20 艘）及新北（19 艘）臨近海域，合計占八成三，外國籍漁船則僅 5 艘，均為驅離南沙海域之越南籍漁船。

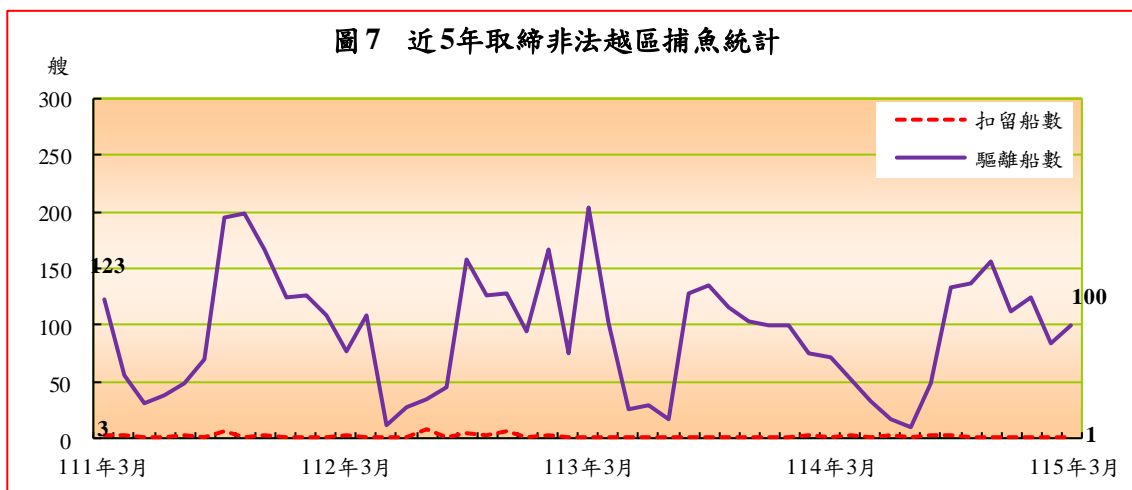


表8 本署取締非法越區捕魚統計

	案件數 (件)	船隻數(艘)							
		扣留				驅離			
		合計	大陸籍	外國籍 (含無籍) 越南籍	合計	大陸籍	外國籍 (含無籍) 越南籍	合計	大陸籍
115年3月	34	1	1	-	-	100	99	1	1
與上月比較增減數	6	1	1	-	-	16	15	1	1
與上月比較增減率(%)	21.4	-	-	-	-	19.0	17.9	-	-
115年1-3月	109	1	1	-	-	309	304	5	5
與上年同期比較增減數	10	-4	-4	-	-	63	62	1	1
與上年同期比較增減率(%)	10.1	-80.0	-80.0	-	-	25.6	25.6	25.0	25.0

八、維護海域海岸資源

本署3月查獲處理維護海域海岸資源82件、嫌犯10人，分較上月減1件、增1人；1-3月累計查處276件、嫌犯55人，分較上年同期增73件、減10人。案件型態中，以處理保育類野生動物屍體119件居首，拯救保育類野生動物76件次之，其他維護海域海岸資源案件42件、非法捕魚34件分居第三、四。

表 9 本署維護海域海岸資源案件數統計

單位：件、人

	總計		處理海 洋(岸) 污染	捕殺販 售保育 類野生 動物	拯救保 育類野 生動物	處理保 育類野 生動物 屍體	盜採 砂石 伐木	非法 捕魚	其他維 護海域 海岸資 源統計
	案件數	嫌犯 人數							
115 年 3 月	82	10	1	-	23	43	-	3	12
與上月比較增減數	-1	1	-2	-	-2	10	-	-3	-5
與上月比較增減率(%)	-1.2	11.1	-66.7	-	-8.0	30.3	-	-50.0	-29.4
115 年 1-3 月	276	55	6	-	76	119	-	34	42
與上年同期比較增減數	73	-10	-1	-1	30	14	-	2	28
與上年同期比較增減率(%)	36.0	-15.4	-14.3	-100.0	65.2	13.3	-	6.3	200.0

說明：因同一案件涉及 2 種以上類別時，每 1 類各計 1 件次，惟總案件數僅以 1 件計算，故總案件數小於或等於各類別合計數。

九、災難救護及服務工作

本署 3 月處理災難救護及服務工作 117 件、救服人數 2,711 人，分較上月增 52 件、1,287 人。1-3 月累計處理 271 件，救服人數 5,943 人，分較上年同期減 14 件、2,463 人。若依各案件型態觀察：

(一) 救難：3 月因船舶遭難之救難案件，計 4 件、救助船舶 4 艘，皆與上月同；救助人數 7 人（全屬男性；獲救 5 人、死亡 1 人、失蹤 1 人），較上月減 3 人。1-3 月累計救難案件 12 件、救助船舶 12 艘、救助人數 26 人，分較上年同期減 6 件、6 艘、90 人。若以船舶遭難原因觀察，以其他原因 4 艘居首，占 33.3%；機器故障 3 艘次之，占 25.0%；天災 2 艘再次之，占 16.7%。

(二) 救生：3 月非船難所發生之人員落水或因從事水上作業、活動而受傷、生病，有致命危險之救生案件 31 件、救生人數 31 人（男性 20 人、女性 11 人；獲救 23 人、死亡 6 人、失蹤 2 人），分較上月增 15 件、10 人。1-3 月累計救生 67 件、救生人數 74 人，分較上年同期增 6 件、減 25 人。若以救生人員事故原因觀察，以其他原因 21 人居首，占 28.4%；水上休閒活動發生意外 19 人（含潛水 6 人、釣魚 4 人及游泳 2

人) 次之, 占 25.7%; 水上作業人員傷病及自殺各 16 人再次之, 分占 21.6%。

(三) 其他災難救護及服務工作: 3 月其他災難救護及服務工作 83 件、救服人數 2,673 人, 分較上月增 38 件、1,280 人。1-3 月累計處理 194 件、救服人數 5,843 人, 分較上年同期減 18 件、2,348 人。案件型態中, 以其他服務 87 件 (占 44.6%)、遇險船舶戒護服務 36 件 (18.5%)、處理(打撈)大體 24 件 (12.3%) 居前三位。

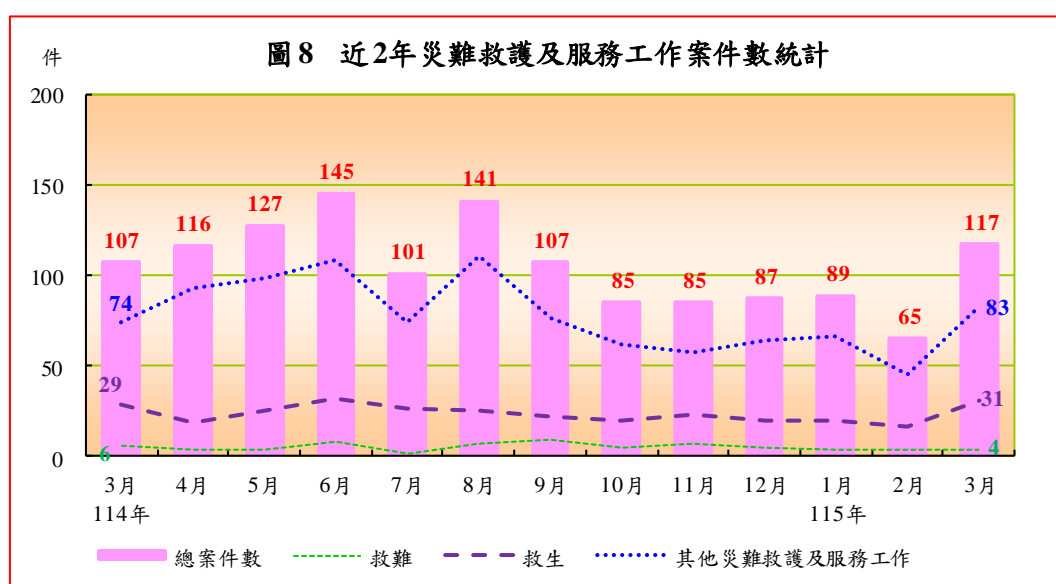


表 10 本署災難救護及服務工作統計

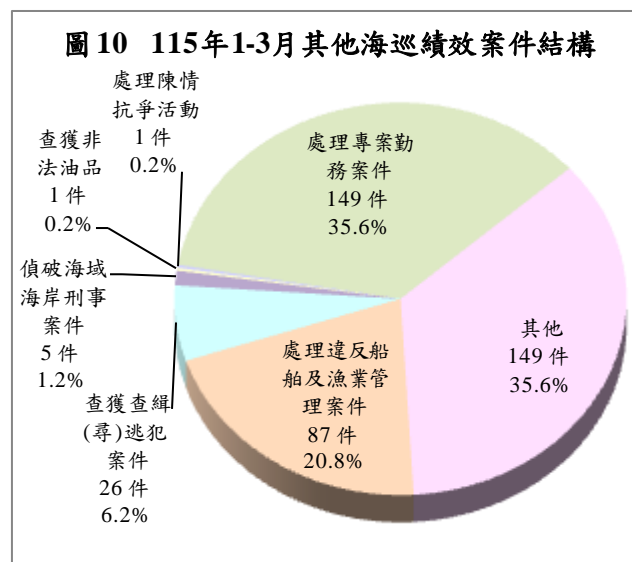
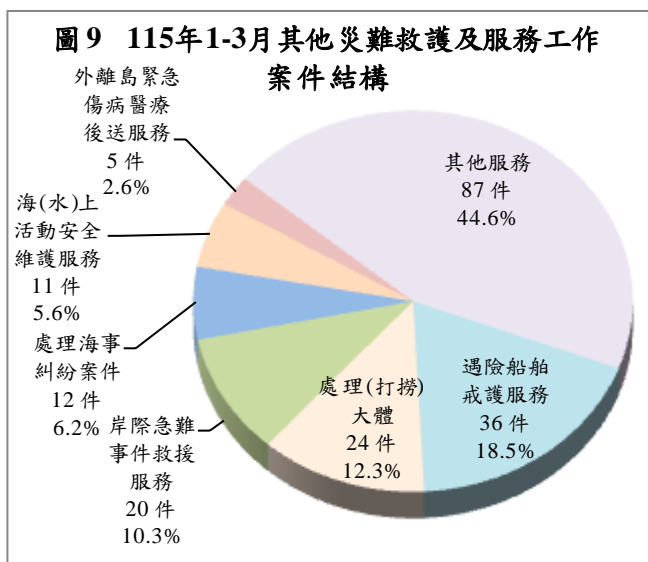
單位：件、人

	總計		救難			救生		其他災難救護及服務工作	
	案件數	救服人數	案件數	船數	人數	案件數	人數	案件數	人數 ①
115 年 3 月	117	2,711	4	4	7	31	31	83	2,673
與上月比較增減數	52	1,287	-	-	-3	15	10	38	1,280
與上月比較增減率(%)	80.0	90.4	-	-	-30.0	93.8	47.6	84.4	91.9
115 年 1-3 月	271	5,943	12	12	26	67	74	194	5,843
與上年同期比較增減數	-14	-2,463	-6	-6	-90	6	-25	-18	-2,348
與上年同期比較增減率(%)	-4.9	-29.3	-33.3	-33.3	-77.6	9.8	-25.3	-8.5	-28.7

說明：1.表內救服人數係救難、救生、其他災難救護及服務工作之人數合計。

2.因同一案件涉及 2 種以上類別時, 每 1 類各計 1 件次, 惟總案件數僅以 1 件計算, 故總案件數小於或等於各類別合計數。

備註：①其他災難救護及服務工作人數以岸際活動安全維護服務及海(水)上活動安全維護服務為主。



十、其他海巡績效

本署3月查獲處理其他海巡績效137件，較上月增18件或15.1%；1-3月累計查獲410件，較上年同期減72件或14.9%，主因處理違反船舶及漁業管理案件減68件所致。案件型態中以處理專案勤務案件（含護漁及經濟海域巡護106件）及其他案件（含取締越界非捕魚船舶69件、查獲失聯移工44件及安檢發現境管人士20件）各149件並居首，分占35.6%，處理違反船舶及漁業管理案件87件次之，占20.8%。

表11 其他海巡績效案件數統計

單位：件

	總案件數	偵破海域海岸刑事案件	查獲查緝(尋)逃犯案件	查獲非法油品	處理專案勤務案件	處理		處理陳情抗爭活動	處理違反船舶及漁業管理案件	其他	取締越界非捕魚船舶	查獲失聯移工	安檢發現境管人士
						護漁及經濟海域巡護	特殊突發性海域重大專案						
115年3月	137	3	8	-	47	35	24	-	28	53	25	15	6
與上月比較增減數	18	2	-	-1	2	1	-	-1	-	16	7	6	-1
與上月比較增減率(%)	15.1	200.0	-	-100.0	4.4	2.9	-	-100.0	-	43.2	38.9	66.7	-14.3
115年1-3月	410	5	26	1	149	106	78	1	87	149	69	44	20
與上年同期比較增減數	-72	1	-8	1	26	11	17	-	-68	-26	-6	-4	14
與上年同期比較增減率(%)	-14.9	25.0	-23.5	-	21.1	11.6	27.9	-	-43.9	-14.9	-8.0	-8.3	233.3

說明：因同一案件涉及2種以上類別時，每1類各計1件次，惟總案件數僅以1件計算，故總案件數小於或等於各類別合計數。

參、各分署查獲成效概況

本署下轄八大分署中，由於各分署派出單位之業務特性及轄區地境線不同，致查處成效亦略有差異。以下僅依納編岸巡隊、海巡隊及查緝隊等各分署說明如下：

一、納編岸巡隊者：計有北部、中部、南部、東部及金馬澎分署，3月查獲海巡績效總案件250件，查獲類別以災難救護及服務工作83件、維護海域海岸資源73件、其他海巡績效47件、查獲私運農林漁畜產品及其他物品43件為主，其中：

(一)北部分署3月查處73件，較上月增33件；1-3月累計157件，較上年同期增7件。查處類別以維護海域海岸資源75件（含處理保育類野生動物屍體42件、拯救保育類野生動物29件）、災難救護及服務工作66件為主。

(二)中部分署3月查處43件，較上月減5件；1-3月累計158件，較上年同期增52件，主因查獲私運農林漁畜產品及其他物品增42件所致。查處類別以查獲私運農林漁畜產品及其他物品48件、災難救護及服務工作40件、其他海巡績效38件（含處理違反船舶及漁業管理案件19件、查獲失聯移工12件）、維護海域海岸資源30件（含非法捕魚13件、處理保育類野生動物屍體9件）為主。

(三)南部分署3月查處48件，較上月增17件；1-3月累計167件，較上年同期增57件，主因查獲私運農林漁畜產品及其他物品增38件所致。查處類別以其他海巡績效45件（含處理違反船舶及漁業管理案件35件）、災難救護及服務工作44件、查獲私運農林漁畜產品及其他物品42件、維護海域海岸資源34件（含處理保育類野生動物屍體15件、非法捕魚10件）為主。

(四)東部分署3月查處28件，較上月減9件；1-3月累計110件，較上年同期增36件，主因維護海域海岸資源增36件所致。查處類別以維護海域海岸資源64件（含拯救保育類野生動物33件、處理保育類野生動物屍體28件）、災難救護及服務工作29件為主。

(五)金馬澎分署3月查處58件，較上月增14件；1-3月累計204件，較上年同期增18件。查處類別以查獲私運農林漁畜產品及其他物

品 118 件、其他海巡績效 40 件（含處理違反船舶及漁業管理案件 28 件）、維護海域海岸資源 29 件（含處理保育類野生動物屍體 25 件）為主。

二、納編海巡隊者：艦隊分署 3 月查獲海巡績效總案件 147 件，較上月增 29 件；1-3 月累計 443 件，較上年同期增 8 件。查處類別以其他海巡績效 254 件（含護漁及經濟海域巡護 106 件、特殊突發性海域重大專案 78 件、取締越界非捕魚船舶 69 件）、取締非法越區捕魚 104 件、災難救護及服務工作 73 件、維護海域海岸資源 44 件為主。

三、納編查緝隊者：偵防分署 3 月查獲海巡績效總案件 25 件，較上月增 9 件；1-3 月累計 62 件，較上年同期減 24 件。查處類別以查獲毒品 36 件、查獲槍砲彈藥刀械 11 件等犯罪偵防案件為主。

圖 11 115 年 1-3 月各分署海巡績效案件數統計

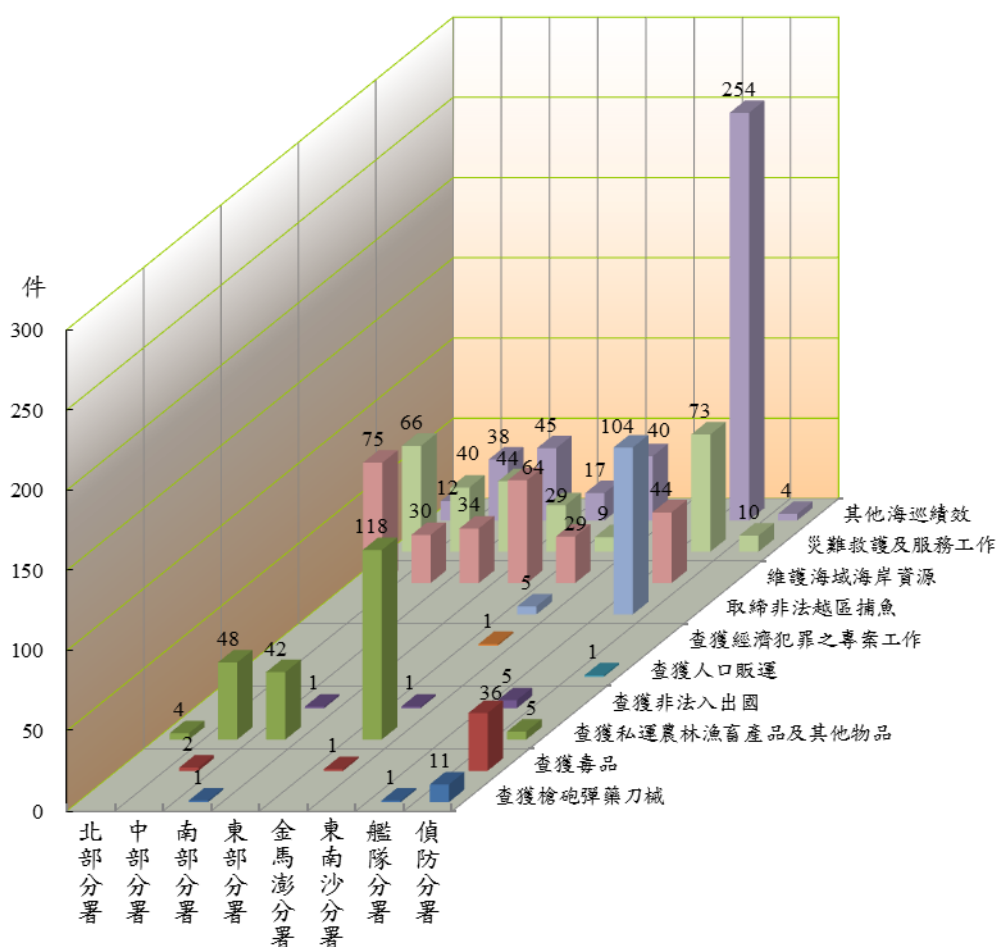


表 12 海巡署績效案件數統計

(岸巡隊)

115 年 1-3 月

單位：件

	總案件數	跨類別業務績效案件數											
		合計	查獲槍砲彈藥刀械	查獲毒品	查獲私運農漁畜產品及其他物品	查獲非法入出國	查獲人口販運	查獲經濟犯罪之專案工作	取締非法越區捕魚	維護海域海岸資源	災難救護及服務工作	其他海巡績效	
北部分署	157	157	-	-	4	-	-	-	-	-	75	66	12
第一岸巡隊	56	56	-	-	-	-	-	-	-	-	35	19	2
第二岸巡隊	59	59	-	-	2	-	-	-	-	-	18	31	8
第八岸巡隊	42	42	-	-	2	-	-	-	-	-	22	16	2
中部分署	158	158	-	2	48	-	-	-	-	-	30	40	38
第三岸巡隊	75	75	-	-	1	-	-	-	-	-	29	33	12
第四岸巡隊	83	83	-	2	47	-	-	-	-	-	1	7	26
南部分署	167	167	1	-	42	1	-	-	-	-	34	44	45
第五岸巡隊	94	94	-	-	41	1	-	-	-	-	6	11	35
第六岸巡隊	24	24	-	-	-	-	-	-	-	-	11	8	5
第一一岸巡隊	49	49	1	-	1	-	-	-	-	-	17	25	5
東部分署	110	110	-	-	-	-	-	-	-	-	64	29	17
第一二岸巡隊	18	18	-	-	-	-	-	-	-	-	3	1	14
第一三岸巡隊	92	92	-	-	-	-	-	-	-	-	61	28	3
金馬澎分署	204	204	-	1	118	1	-	1	5	29	9	40	
第七岸巡隊	55	55	-	-	9	-	-	-	-	-	12	5	29
第九岸巡隊	130	130	-	1	107	1	-	1	5	10	2	2	3
第一〇岸巡隊	19	19	-	-	2	-	-	-	-	7	2	2	8
(較上年同期增減數)													
北部分署	7	7	-1	-	-3	-1	-	-	-	-	11	3	-2
第一岸巡隊	9	9	-	-	-	-	-	-	-	-	5	6	-2
第二岸巡隊	-6	-6	-1	-	-3	-	-	-	-	-	-4	4	-2
第八岸巡隊	4	4	-	-	-	-1	-	-	-	-	10	-7	2
中部分署	52	52	-	2	42	-	-	-	-	-	13	3	-8
第三岸巡隊	22	22	-	-	1	-	-	-	-	-	12	6	3
第四岸巡隊	30	30	-	2	41	-	-	-	-	-	1	-3	-11
南部分署	57	57	1	-1	38	1	-	-	-	-	4	7	7
第五岸巡隊	40	40	-	-1	37	1	-	-	-	-	-3	1	5
第六岸巡隊	9	9	-	-	-	-	-	-	-	-	5	2	2
第一一岸巡隊	8	8	1	-	1	-	-	-	-	-	2	4	-
東部分署	36	36	-1	-	-	-	-	-	-	-	36	2	-1
第一二岸巡隊	-4	-4	-	-	-	-	-	-	-	-	2	-3	-3
第一三岸巡隊	40	40	-1	-	-	-	-	-	-	-	34	5	2
金馬澎分署	18	18	-	1	70	1	-	-1	1	-8	-2	-44	
第七岸巡隊	-58	-58	-	-	2	-	-	-	-	-10	3	-53	
第九岸巡隊	71	71	-	1	67	1	-	-1	1	3	-3	-2	2
第一〇岸巡隊	5	5	-	-	1	-	-	-	-	-1	-2	7	

說明：因同一案件涉及 2 種以上類別時，每 1 類各計 1 件次，惟總案件數僅以 1 件計算，故總案件數小於或等於各類別合計數。

