

# 115 年 4 月份 海巡績效統計概況

本署 4 月海巡績效總案件數 452 件，較上月增 27 件 (6.4%)；1-4 月累計 1,756 件，較上年同期增 176 件 (11.1%)，主因受查獲私運農林漁畜產品及其他物品增 167 件、維護海域海岸資源增 125 件、其他海巡績效減 120 件交互影響所致。

## 壹、海巡績效變動概況

本署 4 月海巡績效總案件數 452 件，較上月增 27 件或 6.4%；1-4 月累計 1,756 件，較上年同期增 176 件或 11.1%。若加計跨類別案件統計，4 月各類別海巡績效案件合計數 469 件，較上月增 29 件或 6.6%；1-4 月累計 1,816 件，較上年同期增 178 件或 10.9%，主因受查獲私運農林漁畜產品及其他物品增 167 件、維護海域海岸資源增 125 件、其他海巡績效減 120 件交互影響所致。

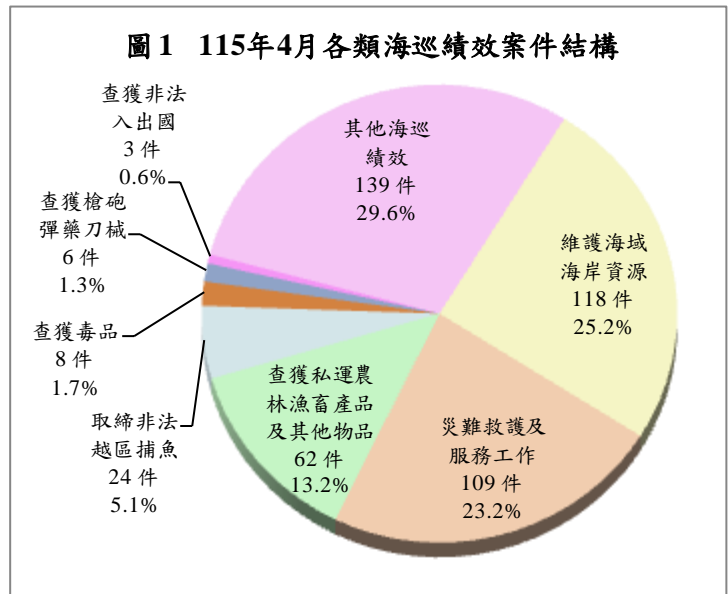
**表 1 本署海巡績效案件數統計**

	115 年 4 月			115 年 1-4 月		
	案件數 (件)	與上月比較		案件數 (件)	與上年同期比較	
		增減數 (件)	增減率 (%)		增減數 (件)	增減率 (%)
<b>總案件數</b>	<b>452</b>	<b>27</b>	<b>6.4</b>	<b>1,756</b>	<b>176</b>	<b>11.1</b>
<b>合計(1-10 項)</b>	<b>469</b>	<b>29</b>	<b>6.6</b>	<b>1,816</b>	<b>178</b>	<b>10.9</b>
1.查獲槍砲彈藥刀械	6	2	50.0	19	7	58.3
2.查獲毒品	8	-8	-50.0	47	7	17.5
3.查獲私運農林漁畜產品及其他物品	62	17	37.8	279	167	149.1
4.查獲非法入出國	3	2	200.0	10	-1	-9.1
5.查獲人口販運	-	-	-	1	1	-
6.查獲經濟犯罪之專案工作	-	-1	-100.0	1	-1	-50.0
7.取締非法越區捕魚	24	-10	-29.4	133	14	11.8
8.維護海域海岸資源	118	36	43.9	394	125	46.5
9.災難救護及服務工作	109	-8	-6.8	380	-21	-5.2
10.其他海巡績效	139	-1	-0.7	552	-120	-17.9

說明：因同一案件涉及 2 種以上類別時，每 1 類各計 1 件次，惟總案件數僅以 1 件計算，故總案件數小於或等於各類別合計數。

## 貳、各類海巡績效變動概況

4月各類別海巡績效案件合計數469件中，以其他海巡績效139件(占29.6%)居首、維護海域海岸資源118件(25.2%)次之、災難救護及服務工作109件(23.2%)再次之，餘依序為查獲私運農林漁畜產品及其他物品62件、取締非法越區捕魚24件、查獲毒品8件、查獲槍砲彈藥刀械6件及查獲非法入出國3件。茲將4月各類別查獲處理績效案件變動分述如下：



### 一、查獲槍砲彈藥刀械

本署4月查獲槍砲彈藥刀械6件，較上月增2件或50.0%，其中查獲槍砲11枝，較上月增5枝或83.3%；查獲彈藥85顆，較上月減95顆或52.8%。1-4月累計查獲19件，較上年同期增7件或58.3%，其中查獲槍砲29枝，七成二為非制式槍砲，較上年同期增11枝或61.1%；彈藥318顆，五成八為非制式子彈，增53顆或20.0%。

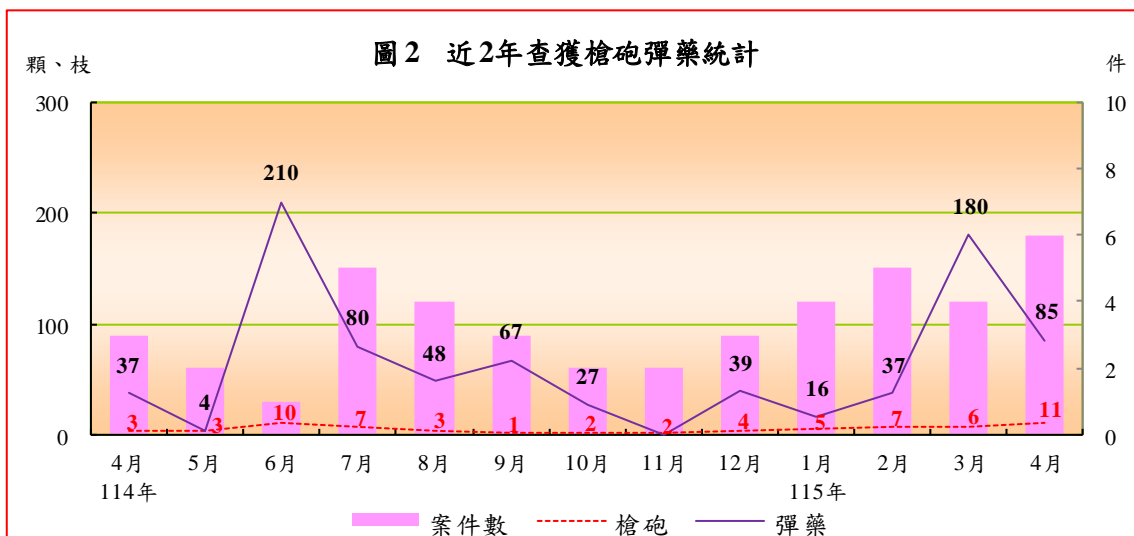


表 2 本署查獲槍砲彈藥及刀械統計

	案件數 (件)	查獲數量				刀械 (把)
		槍砲 (枝)	非制式槍砲	彈藥 (顆)	非制式子彈	
<b>115 年 4 月</b>	<b>6</b>	<b>11</b>	<b>5</b>	<b>85</b>	<b>85</b>	-
與上月比較增減數	2	5	-1	-95	33	-
與上月比較增減率(%)	50.0	83.3	-16.7	-52.8	63.5	-
<b>115 年 1-4 月</b>	<b>19</b>	<b>29</b>	<b>21</b>	<b>318</b>	<b>184</b>	-
與上年同期比較增減數	7	11	7	53	-2	-
與上年同期比較增減率(%)	58.3	61.1	50.0	20.0	-1.1	-

## 二、查獲毒品

本署 4 月查獲毒品 8 件，較上月減 8 件或 50.0%；1-4 月累計查獲 47 件，較上年同期增 7 件或 17.5%。4 月查獲毒品 144.0 公斤，較上月增 52.5 公斤或 57.4%。1-4 月累計查獲毒品 4,342.4 公斤，較上年同期增 7.8 公斤或 0.2%。查獲各級毒品中，以第三級毒品 1,960.5 公斤為主，減 1,399.8 公斤，九成五為愷他命；第二級毒品 1,857.9 公斤居次，增 1,396.4 公斤，逾九成九為依托咪酯；第一級毒品 354.2 公斤再次之，增 350.7 公斤，以古柯鹼為主，占 97.1%；第四級毒品 169.9 公斤居第四，減 339.5 公斤，為毒品先驅原料 1-甲基苯基-1-丙酮及 2-溴-4-甲基苯丙酮，分占 65.2%及 34.8%。

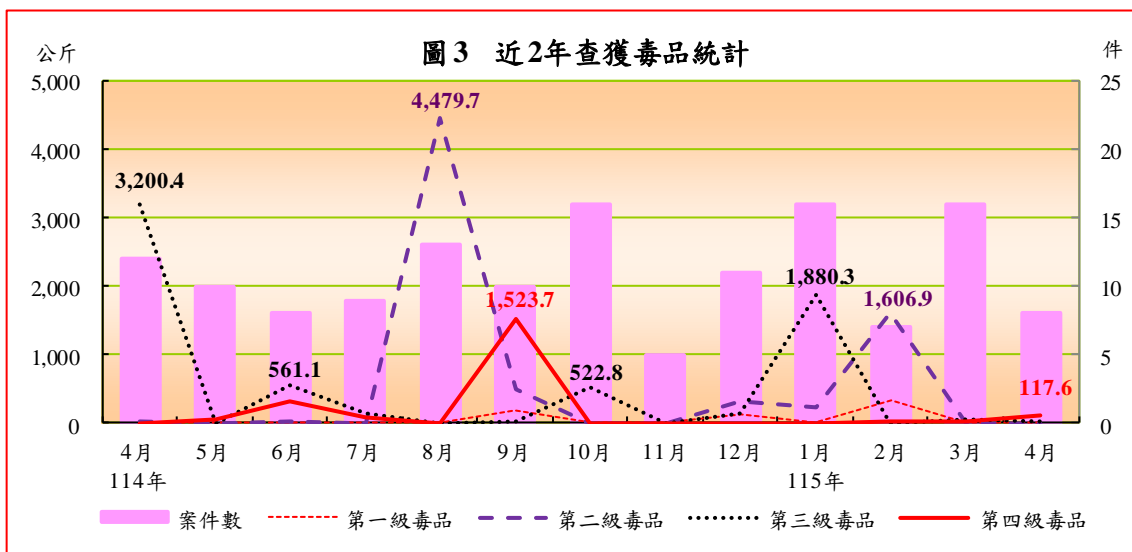


表 3 本署查獲毒品統計

	案件數 (件)	查獲數量 (毛重; 公斤)				製毒 工廠 (座)	
		第一級 毒品	第二級 毒品	第三級 毒品	第四級 毒品		
<b>115 年 4 月</b>	<b>8</b>	<b>144.0</b>	<b>3.8</b>	<b>0.9</b>	<b>21.8</b>	<b>117.6</b>	<b>1</b>
與上月比較增減數	-8	52.5	3.6	-3.8	-28.7	81.4	1
與上月比較增減率(%)	-50.0	57.4	1,527.5	-80.7	-56.9	225.0	-
<b>115 年 1-4 月</b>	<b>47</b>	<b>4,342.4</b>	<b>354.2</b>	<b>1,857.9</b>	<b>1,960.5</b>	<b>169.9</b>	<b>3</b>
與上年同期比較增減數	7	7.8	350.7	1,396.4	-1,399.8	-339.5	2
與上年同期比較增減率(%)	17.5	0.2	10,178.9	302.6	-41.7	-66.6	200.0

說明：表列製毒工廠依警政署核定日期及認列數統計。

### 三、查獲私運農林漁畜產品及其他物品

本署 4 月查獲私運農林漁畜產品及其他物品 62 件，較上月增 17 件或 37.8%；1-4 月累計查獲 279 件，較上年同期增 167 件或 1.5 倍，其中，農林漁畜產品查獲 123 件，增 89 件或 2.6 倍；其他私運物品查獲 180 件，增 97 件或 1.2 倍。若依查獲量觀察：

- (一) 農林漁畜產品：4 月查獲農林漁畜產品 349 公斤，較上月減 198 公斤或 36.2%；1-4 月累計查獲 3,988 公斤，較上年同期減 24,670 公斤或 86.1%。查獲品項中，以農產品 3,163 公斤居首，增 2,560 公斤，以走私落花生為主；漁產品 463 公斤次之，減 27,592 公斤，以走私黃魚為主；畜產品 362 公斤居第三，增 362 公斤，以走私乳製品為主。
- (二) 菸品：4 月查獲菸品 0.4 千包，較上月增 0.2 千包或 62.3%；1-4 月累計查獲 62.8 千包，較上年同期減 1,170.1 千包或 94.9%。其中，以查獲外國菸品 61.0 千包居冠，占 97.3%，減 234.5 千包；大陸菸品 1.7 千包居次，占 2.7%，減 27.0 千包。
- (三) 類菸品：4 月查獲類菸品 13,435 毫升，較上月增 12,275 毫升或 10.6 倍；1-4 月累計查獲 18,518 毫升，較上年同期減 1,608,395 毫升或 98.9%，均為電子煙。

(四) 私酒：4月查獲私酒1公升，較上月增1公升；1-4月累計查獲32公升，較上年同期增26公升或4.4倍。其中，以查獲大陸酒18公升最多，占56.6%；外國酒14公升次之，占43.4%。

表4 本署查獲私運農林漁畜產品及其他物品統計

	案件數 (件)	農林漁畜產品						菸品 (包)	類菸品 (毫升)	酒 (公升)
		合計 (公斤)	農產品 (公斤)	林產品 (公斤)	漁產品 (公斤)	畜產品 (公斤)	活體 動物 (隻)			
<b>115年4月</b>	<b>62</b>	<b>349</b>	<b>349</b>	-	-	-	-	<b>401</b>	<b>13,435</b>	<b>1</b>
與上月比較增減數	17	-198	-170	-	-28	-	-	154	12,275	1
與上月比較增減率(%)	37.8	-36.2	-32.8	-	-100.0	-	-	62.3	1,058.2	-
<b>115年1-4月</b>	<b>279</b>	<b>3,988</b>	<b>3,163</b>	-	<b>463</b>	<b>362</b>	-	<b>62,755</b>	<b>18,518</b>	<b>32</b>
與上年同期比較增減數	167	-24,670	2,560	-	-27,592	362	-1,166	-1,170,122	-1,608,395	26
與上年同期比較增減率(%)	149.1	-86.1	424.3	-	-98.3	-	-100.0	-94.9	-98.9	437.7

#### 四、查獲非法入出國

本署4月查獲非法入出國3件，較上月增2件或2.0倍；1-4月累計查獲10件，較上年同期減1件或9.1%。若以偷渡犯觀察，4月查獲偷渡犯3人，較上月增2人或2.0倍；1-4月累計查獲10人，九成為非法入境者，較上年同期減33人或76.7%。其中，以查獲外國籍7人（全屬越南籍）居首，占70.0%；大陸籍2人次之，占20.0%；本國籍1人再次之，占10.0%。

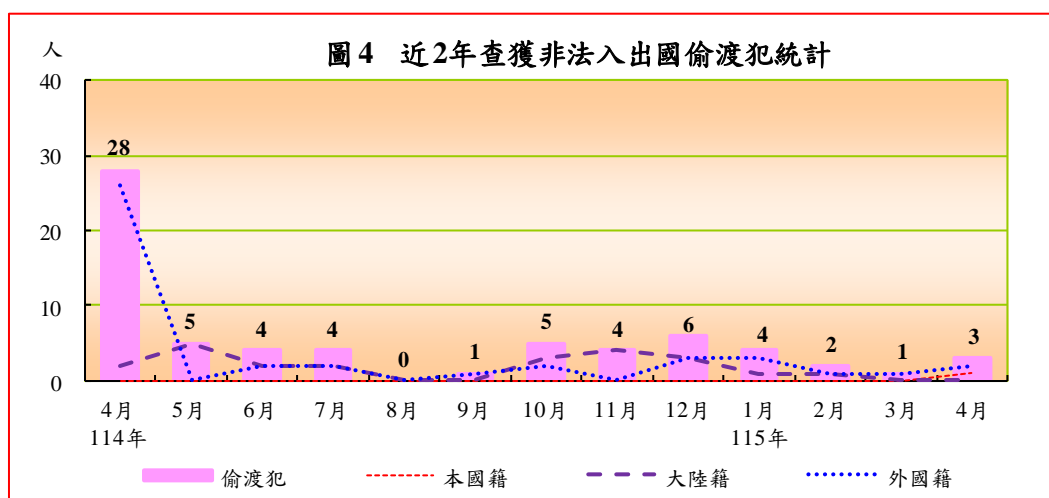


表 5 本署查獲非法入出國統計

	案件數 (件)	嫌犯 人數 (人)	偷渡犯(人)				
			合計	本國籍	大陸籍	外國籍	越南籍
<b>115 年 4 月</b>	<b>3</b>	<b>1</b>	<b>3</b>	<b>1</b>	-	<b>2</b>	<b>2</b>
與上月比較增減數	2	1	2	1	-	1	1
與上月比較增減率(%)	200.0	-	200.0	-	-	100.0	100.0
<b>115 年 1-4 月</b>	<b>10</b>	<b>4</b>	<b>10</b>	<b>1</b>	<b>2</b>	<b>7</b>	<b>7</b>
與上年同期比較增減數	-1	-13	-33	-8	-2	-23	-23
與上年同期比較增減率(%)	-9.1	-76.5	-76.7	-88.9	-50.0	-76.7	-76.7

### 五、查獲人口販運

本署 4 月無查獲人口販運案件；1-4 月累計查獲人口販運案件 1 件（為性剝削案件）、救護被害人 5 人（均為本國籍；女性 4 人、男性 1 人），較上年同期增 1 件、5 人。

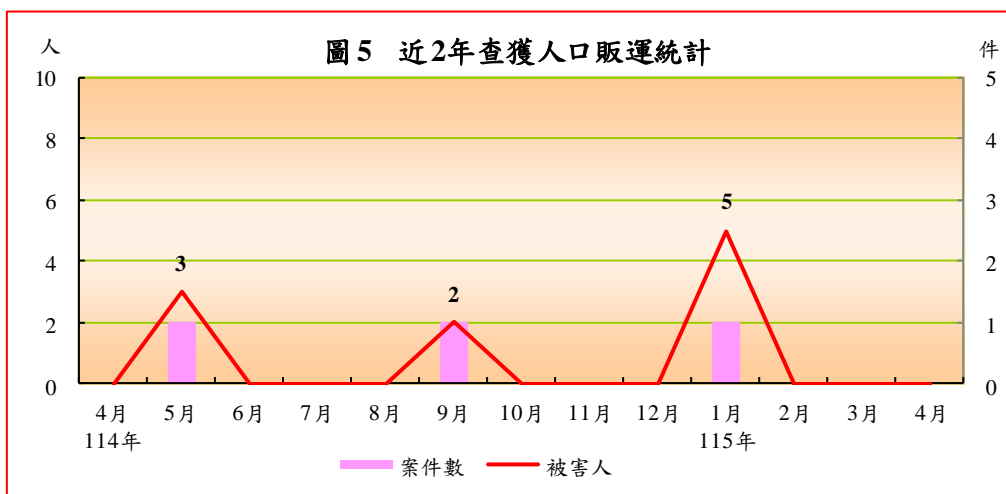
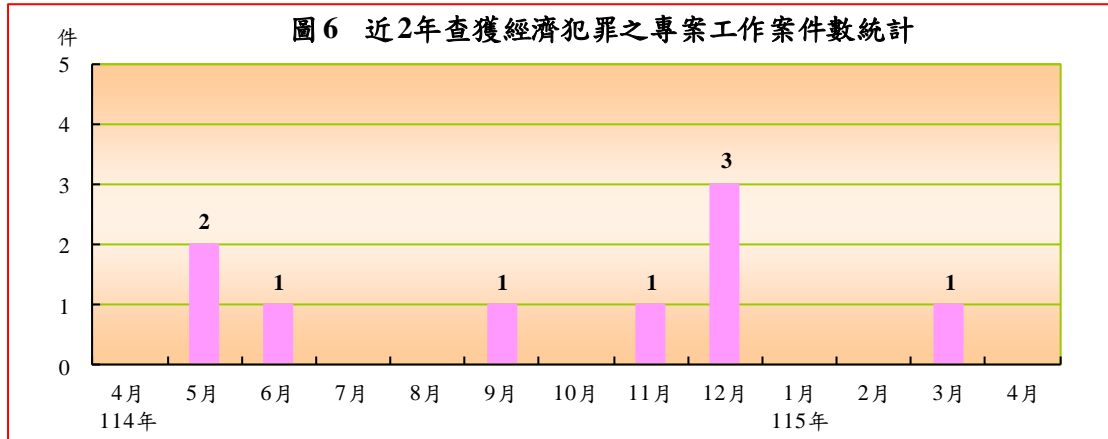


表 6 本署查獲人口販運統計

	案件數 (件)	被害人(人)				
		合計	本國籍	大陸籍	外國籍	越南籍
<b>115 年 4 月</b>	-	-	-	-	-	-
與上月比較增減數	-	-	-	-	-	-
與上月比較增減率(%)	-	-	-	-	-	-
<b>115 年 1-4 月</b>	<b>1</b>	<b>5</b>	<b>5</b>	-	-	-
與上年同期比較增減數	1	5	5	-	-	-
與上年同期比較增減率(%)	-	-	-	-	-	-

## 六、查獲經濟犯罪之專案工作

本署 4 月無查獲經濟犯罪之專案工作案件，較上月減 1 件；1-4 月累計查獲 1 件，較上年同期減 1 件或 50.0%，係查獲偽劣禁藥案件。



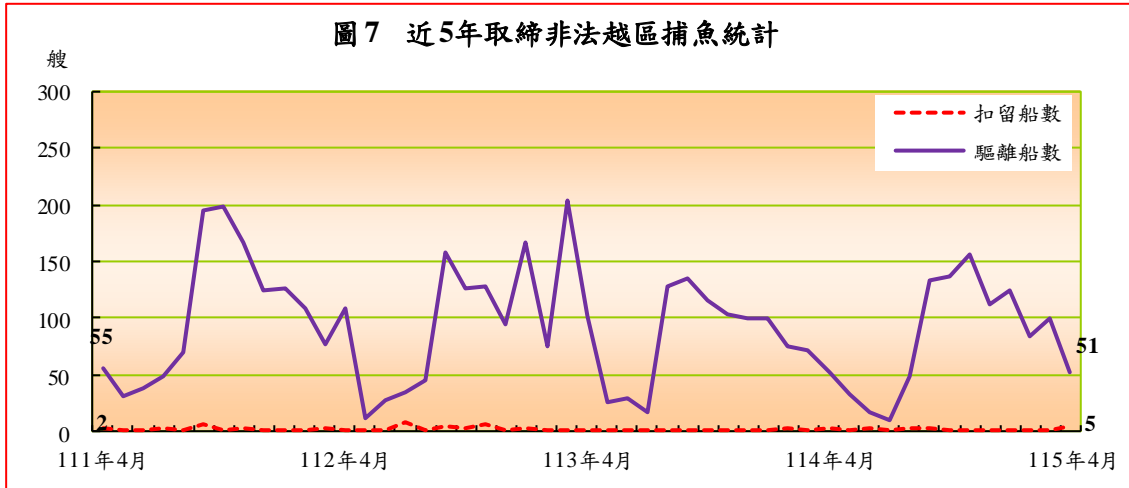
**表 7 本署查獲經濟犯罪之專案工作案件數統計**

單位：件

	總計	查獲偽鈔案件	查獲仿冒、盜版案件	查獲違反洗錢防制法案件	查獲偽劣禁藥
<b>115 年 4 月</b>	-	-	-	-	-
與上月比較增減數	-1	-	-	-	-1
與上月比較增減率(%)	-100.0	-	-	-	-100.0
<b>115 年 1-4 月</b>	<b>1</b>	-	-	-	<b>1</b>
與上年同期比較增減數	-1	-	-	-	-1
與上年同期比較增減率(%)	-50.0	-	-	-	-50.0

## 七、取締非法越區捕魚

本署 4 月取締非法越區捕魚 24 件，較上月減 10 件或 29.4%；1-4 月累計取締 133 件，較上年同期增 14 件或 11.8%。若以非法越區捕魚船隻觀察，4 月扣留船隻 5 艘，較上月增 4 艘；驅離船隻 51 艘，較上月減 49 艘。1-4 月累計扣留船隻 6 艘，均為大陸籍漁船，較上年同期減 1 艘；驅離船隻 360 艘，較上年同期增 62 艘，其中，以大陸籍漁船 354 艘為主，集中於澎湖（91 艘）、金門（74 艘）、高雄（62 艘）、新北（27 艘）、基隆（24 艘）及新竹（21 艘）臨近海域，合計占八成四，外國籍漁船則僅 6 艘，均為驅離南沙海域之越南籍漁船。



**表8 本署取締非法越區捕魚統計**

	案件數 (件)	船隻數(艘)							
		扣留				驅離			
		合計	大陸籍	外國籍 (含無籍)	越南籍	合計	大陸籍	外國籍 (含無籍)	越南籍
<b>115年4月</b>	<b>24</b>	<b>5</b>	<b>5</b>	-	-	<b>51</b>	<b>50</b>	<b>1</b>	<b>1</b>
與上月比較增減數	-10	4	4	-	-	-49	-49	-	-
與上月比較增減率(%)	-29.4	400.0	400.0	-	-	-49.0	-49.5	-	-
<b>115年1-4月</b>	<b>133</b>	<b>6</b>	<b>6</b>	-	-	<b>360</b>	<b>354</b>	<b>6</b>	<b>6</b>
與上年同期比較增減數	14	-1	-1	-	-	62	60	2	2
與上年同期比較增減率(%)	11.8	-14.3	-14.3	-	-	20.8	20.4	50.0	50.0

## 八、維護海域海岸資源

本署4月查獲處理維護海域海岸資源118件、嫌犯21人，分較上月增36件、11人；1-4月累計查處394件、嫌犯76人，分較上年同期增125件、減2人。案件型態中，以處理保育類野生動物屍體171件居首，拯救保育類野生動物106件次之，其他維護海域海岸資源案件63件居第三。

表 9 本署維護海域海岸資源案件數統計

單位：件、人

	總計		處理海 洋(岸) 污染	捕殺販 售保育 類野生 動物	拯救保 育類野 生動物	處理保 育類野 生動物 屍體	盜採砂 石伐木	非法 捕魚	其他維 護海域 海岸資 源統計
	案件數	嫌犯 人數							
<b>115 年 4 月</b>	<b>118</b>	<b>21</b>	<b>9</b>	<b>-</b>	<b>30</b>	<b>52</b>	<b>-</b>	<b>6</b>	<b>21</b>
與上月比較增減數	36	11	8	-	7	9	-	3	9
與上月比較增減率(%)	43.9	110.0	800.0	-	30.4	20.9	-	100.0	75.0
<b>115 年 1-4 月</b>	<b>394</b>	<b>76</b>	<b>15</b>	<b>-</b>	<b>106</b>	<b>171</b>	<b>-</b>	<b>40</b>	<b>63</b>
與上年同期比較增減數	125	-2	1	-1	53	32	-	-	39
與上年同期比較增減率(%)	46.5	-2.6	7.1	-100.0	100.0	23.0	-	-	162.5

說明：因同一案件涉及 2 種以上類別時，每 1 類各計 1 件次，惟總案件數僅以 1 件計算，故總案件數小於或等於各類別合計數。

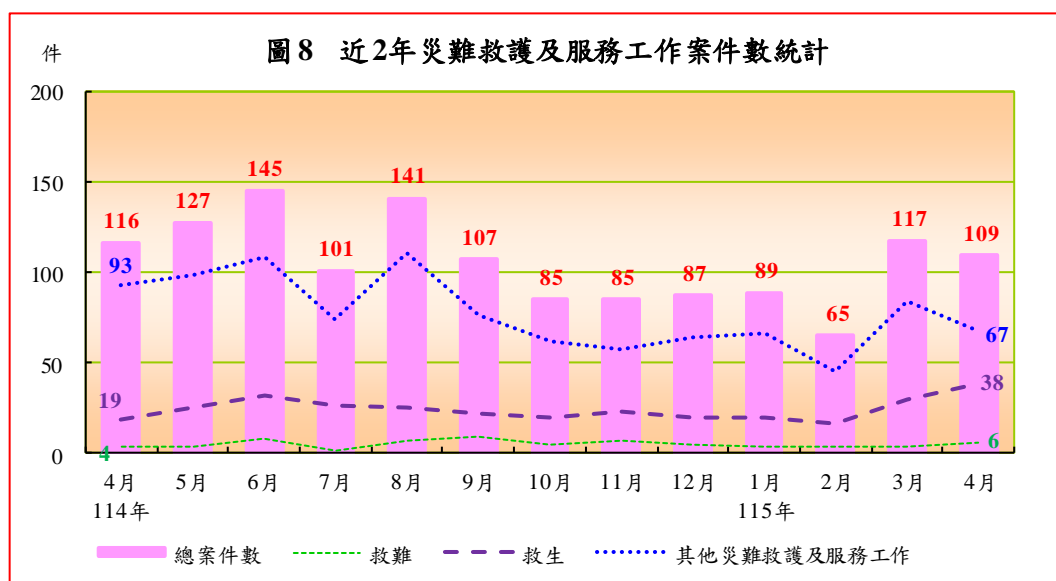
## 九、災難救護及服務工作

本署 4 月處理災難救護及服務工作 109 件、救服人數 3,215 人，分較上月減 8 件、增 503 人。1-4 月累計處理 380 件，救服人數 9,159 人，分較上年同期減 21 件、5,301 人。若依各案件型態觀察：

(一) 救難：4 月因船舶遭難之救難案件，計 6 件、救助船舶 6 艘、救助人數 19 人（全屬獲救男性），分較上月增 2 件、2 艘、12 人。1-4 月累計救難案件 18 件、救助船舶 18 艘、救助人數 45 人，分較上年同期減 4 件、4 艘、93 人。若以船舶遭難原因觀察，以機器故障 9 艘居首，占 50.0%；翻覆等其他原因 4 艘次之，占 22.2%；天災 2 艘再次之，占 11.1%。

(二) 救生：4 月非船難所發生之人員落水或因從事水上作業、活動而受傷、生病，有致命危險之救生案件 38 件、救生人數 47 人（男性 39 人、女性 8 人；獲救 37 人、死亡及失蹤各 5 人），分較上月增 8 件、17 人。1-4 月累計救生 104 件，較上年同期增 24 件；救生人數 120 人，與上年同期同。若以救生人員事故原因觀察，以其他原因 35 人居首，占 29.2%；水上休閒活動發生意外 33 人（含釣魚、潛水各 10 人）次之，占 27.5%；水上作業人員傷病 27 人再次之，占 22.5%。

(三) 其他災難救護及服務工作：4月其他災難救護及服務工作 67 件、救服人數 3,149 人，分較上月減 17 件、增 474 人。1-4 月累計處理 262 件、救服人數 8,994 人，分較上年同期減 43 件、5,208 人。案件型態中，以其他服務 126 件（占 47.4%）、遇險船舶戒護服務 41 件（15.4%）、處理(打撈)大體 35 件（13.2%）居前三位。



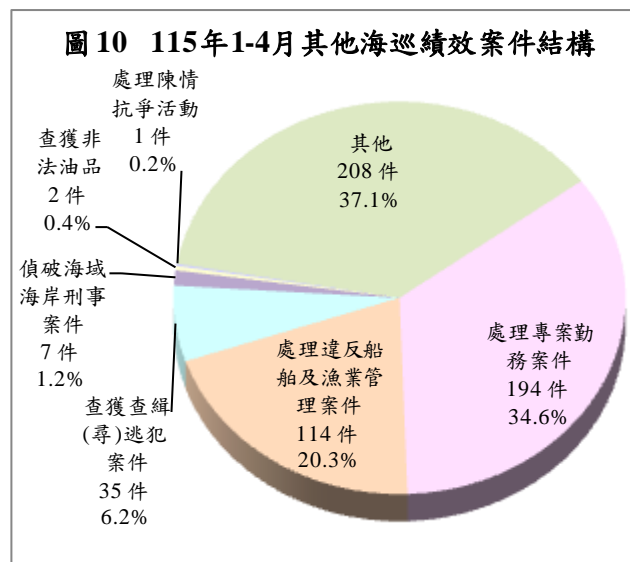
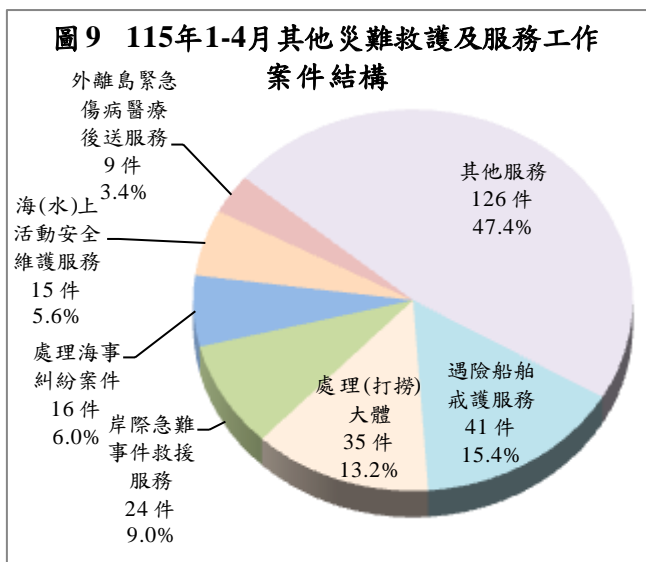
**表 10 本署災難救護及服務工作統計**

	總計		救難			救生		其他災難救護及服務工作	
	案件數	救服人數	案件數	船數	人數	案件數	人數	案件數	人數 ①
<b>115年4月</b>	<b>109</b>	<b>3,215</b>	<b>6</b>	<b>6</b>	<b>19</b>	<b>38</b>	<b>47</b>	<b>67</b>	<b>3,149</b>
與上月比較增減數	-8	503	2	2	12	8	17	-17	474
與上月比較增減率(%)	-6.8	18.5	50.0	50.0	171.4	26.7	56.7	-20.2	17.7
<b>115年1-4月</b>	<b>380</b>	<b>9,159</b>	<b>18</b>	<b>18</b>	<b>45</b>	<b>104</b>	<b>120</b>	<b>262</b>	<b>8,994</b>
與上年同期比較增減數	-21	-5,301	-4	-4	-93	24	-	-43	-5,208
與上年同期比較增減率(%)	-5.2	-36.7	-18.2	-18.2	-67.4	30.0	-	-14.1	-36.7

說明：1.表內救服人數係救難、救生、其他災難救護及服務工作之人數合計。

2.因同一案件涉及2種以上類別時，每1類各計1件次，惟總案件數僅以1件計算，故總案件數小於或等於各類別合計數。

備註：①115年1-4月其他災難救護及服務工作人數以岸際活動安全維護服務 7,249 人次及海(水)上活動安全維護服務 1,477 人次為主。



## 十、其他海巡績效

本署4月查獲處理其他海巡績效139件，較上月減1件或0.7%；1-4月累計查獲552件，較上年同期減120件或17.9%，主因處理違反船舶及漁業管理案件減79件所致。案件型態中以其他案件208件（含取締越界非捕魚船舶85件、查獲失聯移工69件及安檢發現境管人士32件）居首，占37.1%，處理專案勤務案件194件（含護漁及經濟海域巡護142件）次之，占34.6%，處理違反船舶及漁業管理案件114件次之，占20.3%。

**表11 其他海巡績效案件數統計**

單位：件

	總案件數	偵破海域海岸刑事案件	查獲查緝(尋)逃犯案件	查獲非法油品	處理專案勤務案件	護漁及經濟海域巡護		特殊發性海域重大專案	處理陳情抗爭活動	處理違反船舶及漁業管理案件	其他		
											取締越界非捕魚船舶	查獲失聯移工	安檢發現境管人士
<b>115年4月</b>	<b>139</b>	<b>2</b>	<b>9</b>	<b>1</b>	<b>45</b>	<b>36</b>	<b>29</b>	<b>-</b>	<b>24</b>	<b>59</b>	<b>16</b>	<b>25</b>	<b>12</b>
與上月比較增減數	-1	-1	1	1	-2	1	5	-	-7	6	-9	10	6
與上月比較增減率(%)	-0.7	-33.3	12.5	-	-4.3	2.9	20.8	-	-22.6	11.3	-36.0	66.7	100.0
<b>115年1-4月</b>	<b>552</b>	<b>7</b>	<b>35</b>	<b>2</b>	<b>194</b>	<b>142</b>	<b>107</b>	<b>1</b>	<b>114</b>	<b>208</b>	<b>85</b>	<b>69</b>	<b>32</b>
與上年同期比較增減數	-120	3	-5	1	4	-	4	-	-79	-46	-20	-	16
與上年同期比較增減率(%)	-17.9	75.0	-12.5	100.0	2.1	-	3.9	-	-40.9	-18.1	-19.0	-	100.0

說明：因同一案件涉及2種以上類別時，每1類各計1件次，惟總案件數僅以1件計算，故總案件數小於或等於各類別合計數。

## 參、各分署查獲成效概況

本署下轄八大分署中，由於各分署派出單位之業務特性及轄區地境線不同，致查處成效亦略有差異。以下僅依納編岸巡隊、海巡隊及查緝隊等各分署說明如下：

一、納編岸巡隊者：計有北部、中部、南部、東部及金馬澎分署，4月查獲海巡績效總案件 290 件，查獲類別以維護海域海岸資源 103 件、災難救護及服務工作 70 件、查獲私運農林漁畜產品及其他物品 60 件、其他海巡績效 56 件為主，其中：

(一)北部分署 4 月查處 80 件，較上月增 7 件；1-4 月累計 237 件，較上年同期增 49 件。查處類別以維護海域海岸資源 117 件（含處理保育類野生動物屍體 60 件、拯救保育類野生動物 42 件）、災難救護及服務工作 94 件為主。

(二)中部分署 4 月查處 57 件，較上月增 12 件；1-4 月累計 217 件，較上年同期增 65 件，主因查獲私運農林漁畜產品及其他物品增 50 件所致。查處類別以其他海巡績效 60 件（含處理違反船舶及漁業管理案件 26 件、查獲失聯移工 20 件）、查獲私運農林漁畜產品及其他物品 57 件、災難救護及服務工作 54 件、維護海域海岸資源 44 件（含處理保育類野生動物屍體 17 件、非法捕魚 14 件）為主。

(三)南部分署 4 月查處 46 件，較上月減 3 件；1-4 月累計 214 件，較上年同期增 47 件，主因查獲私運農林漁畜產品及其他物品增 32 件所致。查處類別以其他海巡績效 65 件（含處理違反船舶及漁業管理案件 52 件）、災難救護及服務工作 53 件、維護海域海岸資源 52 件（含處理保育類野生動物屍體 24 件、非法捕魚 12 件、拯救保育類野生動物 11 件）、查獲私運農林漁畜產品及其他物品 42 件為主。

(四)東部分署 4 月查處 36 件，較上月增 7 件；1-4 月累計 147 件，較上年同期增 56 件，主因維護海域海岸資源增 45 件所致。查處類別以維護海域海岸資源 78 件（含拯救保育類野生動物 41 件、處理保育類野生動物屍體 33 件）、災難救護及服務工作 47 件為主。

(五)金馬澎分署 4 月查處 71 件，較上月增 13 件；1-4 月累計 275 件，較上年同期增 10 件。查處類別以查獲私運農林漁畜產品及其他物

品 169 件、維護海域海岸資源 44 件（含處理保育類野生動物屍體 37 件）、其他海巡績效 42 件（含處理違反船舶及漁業管理案件 29 件）為主。

二、納編海巡隊者：艦隊分署 4 月查獲海巡績效總案件 144 件，較上月減 2 件；1-4 月累計 586 件，較上年同期減 25 件。查處類別以其他海巡績效 335 件（含護漁及經濟海域巡護 142 件、特殊突發性海域重大專案 107 件、取締越界非捕魚船舶 85 件）、取締非法越區捕魚 127 件、災難救護及服務工作 108 件為主。

三、納編查緝隊者：偵防分署 4 月查獲海巡績效總案件 18 件，較上月減 7 件；1-4 月累計 80 件，較上年同期減 26 件。查處類別以查獲毒品 44 件、查獲槍砲彈藥刀械 17 件等犯罪偵防案件為主。

圖 11 115 年 1-4 月各分署海巡績效案件數統計

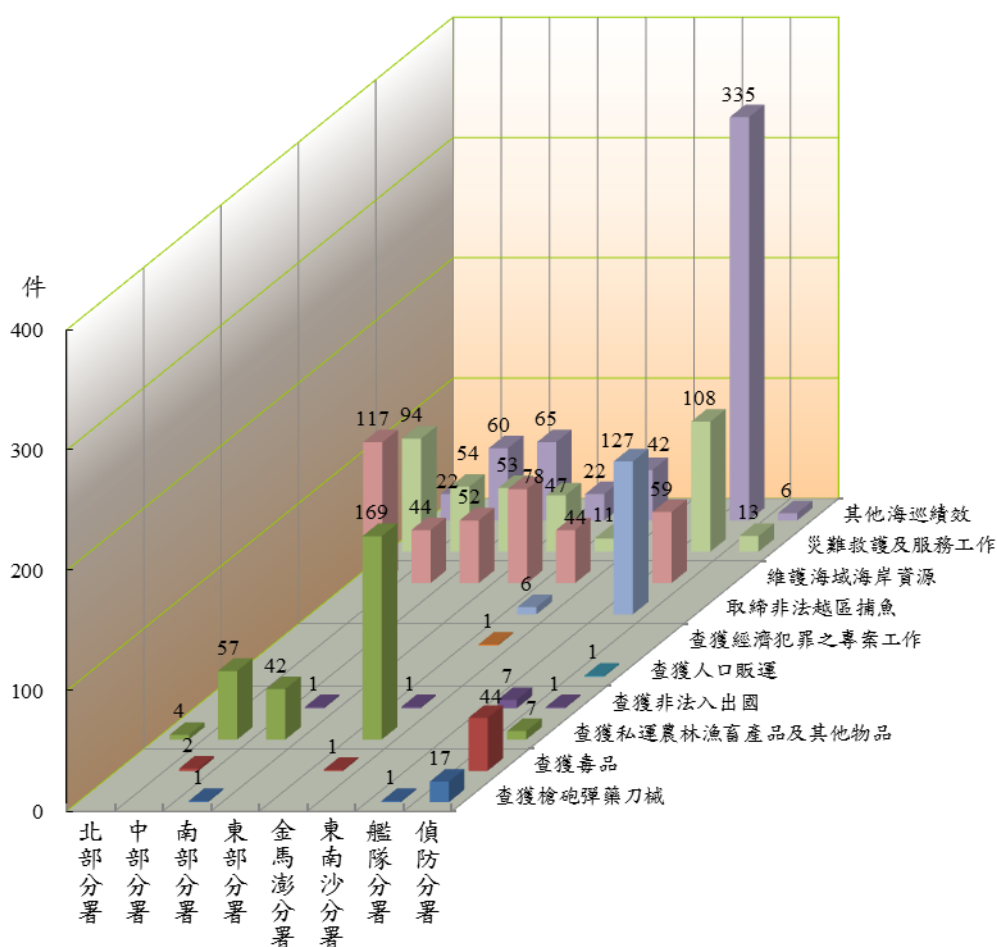


表 12 海巡署績效案件數統計

(岸巡隊)

115 年 1-4 月

單位：件

	總案件數	跨類別業務績效案件數											
		合計	查獲槍砲彈藥刀械	查獲毒品	查獲私運農漁畜產品及其他物品	查獲非法入出國	查獲人口販運	查獲經濟犯罪之專案工作	取締非法越區捕魚	維護海域海岸資源	災難救護及服務工作	其他海巡績效	
<b>北部分署</b>	<b>237</b>	<b>237</b>	-	-	<b>4</b>	-	-	-	-	-	<b>117</b>	<b>94</b>	<b>22</b>
第一岸巡隊	92	92	-	-	-	-	-	-	-	-	62	27	3
第二岸巡隊	80	80	-	-	2	-	-	-	-	-	26	40	12
第八岸巡隊	65	65	-	-	2	-	-	-	-	-	29	27	7
<b>中部分署</b>	<b>217</b>	<b>217</b>	-	<b>2</b>	<b>57</b>	-	-	-	-	-	<b>44</b>	<b>54</b>	<b>60</b>
第三岸巡隊	104	104	-	-	1	-	-	-	-	-	43	41	19
第四岸巡隊	113	113	-	2	56	-	-	-	-	-	1	13	41
<b>南部分署</b>	<b>214</b>	<b>214</b>	<b>1</b>	-	<b>42</b>	<b>1</b>	-	-	-	-	<b>52</b>	<b>53</b>	<b>65</b>
第五岸巡隊	118	118	-	-	41	1	-	-	-	-	11	15	50
第六岸巡隊	35	35	-	-	-	-	-	-	-	-	16	10	9
第一一岸巡隊	61	61	1	-	1	-	-	-	-	-	25	28	6
<b>東部分署</b>	<b>147</b>	<b>147</b>	-	-	-	-	-	-	-	-	<b>78</b>	<b>47</b>	<b>22</b>
第一二岸巡隊	26	26	-	-	-	-	-	-	-	-	3	4	19
第一三岸巡隊	121	121	-	-	-	-	-	-	-	-	75	43	3
<b>金馬澎分署</b>	<b>275</b>	<b>275</b>	-	<b>1</b>	<b>169</b>	<b>1</b>	-	<b>1</b>	<b>6</b>	<b>44</b>	<b>11</b>	<b>42</b>	
第七岸巡隊	71	71	-	-	15	-	-	-	-	-	18	7	31
第九岸巡隊	180	180	-	1	150	1	-	1	6	16	2	3	
第一〇岸巡隊	24	24	-	-	4	-	-	-	-	10	2	8	
(較上年同期增減數)													
<b>北部分署</b>	<b>49</b>	<b>49</b>	<b>-1</b>	-	<b>-4</b>	<b>-1</b>	-	-	-	-	<b>42</b>	<b>7</b>	<b>6</b>
第一岸巡隊	36	36	-	-	-	-	-	-	-	-	30	8	-2
第二岸巡隊	-2	-2	-1	-	-3	-	-	-	-	-	-2	3	1
第八岸巡隊	15	15	-	-	-1	-1	-	-	-	-	14	-4	7
<b>中部分署</b>	<b>65</b>	<b>65</b>	-	<b>2</b>	<b>50</b>	-	-	-	-	-	<b>20</b>	<b>5</b>	<b>-12</b>
第三岸巡隊	28	28	-	-	-	-	-	-	-	-	19	4	5
第四岸巡隊	37	37	-	2	50	-	-	-	-	-	1	1	-17
<b>南部分署</b>	<b>47</b>	<b>47</b>	<b>1</b>	<b>-2</b>	<b>32</b>	<b>1</b>	-	-	-	-	<b>11</b>	<b>-15</b>	<b>19</b>
第五岸巡隊	47	47	-	-1	31	1	-	-	-	-	-1	2	15
第六岸巡隊	5	5	-	-1	-	-	-	-	-	-	6	-4	4
第一一岸巡隊	-5	-5	1	-	1	-	-	-	-	-	6	-13	-
<b>東部分署</b>	<b>56</b>	<b>56</b>	<b>-1</b>	-	-	-	-	-	-	-	<b>45</b>	<b>11</b>	<b>1</b>
第一二岸巡隊	-	-	-	-	-	-	-	-	-	-	1	-	-1
第一三岸巡隊	56	56	-1	-	-	-	-	-	-	-	44	11	2
<b>金馬澎分署</b>	<b>10</b>	<b>10</b>	<b>-1</b>	<b>1</b>	<b>98</b>	-	-	<b>-1</b>	-	<b>-15</b>	<b>-5</b>	<b>-67</b>	
第七岸巡隊	-75	-75	-1	-	4	-	-	-	-	-	-11	3	-70
第九岸巡隊	87	87	-	1	91	-	-	-1	-	2	-5	-1	
第一〇岸巡隊	-2	-2	-	-	3	-	-	-	-	-6	-3	4	

說明：因同一案件涉及 2 種以上類別時，每 1 類各計 1 件次，惟總案件數僅以 1 件計算，故總案件數小於或等於各類別合計數。

表 12 海巡署績效案件數統計 (續 1)

(海巡隊)

115 年 1-4 月

單位：件

	總案件數	跨類別業務績效案件數										
		合計	查獲槍砲彈藥刀	查獲毒品	查獲私運農漁畜產品及其他物品	查獲非法入出國	查獲人口販運	查獲經濟犯罪之專案工作	取締非法越區捕魚	維護海域海岸資源	災難救護及服務工作	其他海巡績效
<b>艦隊分署</b>	<b>586</b>	<b>637</b>	<b>1</b>	-	-	<b>7</b>	-	-	<b>127</b>	<b>59</b>	<b>108</b>	<b>335</b>
基隆海巡隊	24	25	-	-	-	1	-	-	2	1	7	14
淡水海巡隊	15	15	-	-	-	3	-	-	-	-	2	10
臺中海巡隊	15	16	-	-	-	1	-	-	3	5	1	6
臺南海巡隊	19	19	-	-	-	1	-	-	-	1	11	6
高雄海巡隊	36	37	-	-	-	-	-	-	18	-	18	1
花蓮海巡隊	9	9	-	-	-	-	-	-	-	-	6	3
蘇澳海巡隊	20	20	-	-	-	-	-	-	-	3	10	7
澎湖海巡隊	74	74	-	-	-	1	-	-	19	20	11	23
金門海巡隊	53	54	-	-	-	-	-	-	25	-	4	25
馬祖海巡隊	84	86	-	-	-	-	-	-	11	1	8	66
新竹海巡隊	18	18	1	-	-	-	-	-	5	-	2	10
布袋海巡隊	44	44	-	-	-	-	-	-	-	27	5	12
恆春海巡隊	5	5	-	-	-	-	-	-	-	-	4	1
臺東海巡隊	7	7	-	-	-	-	-	-	-	-	6	1
澳底海巡隊	10	10	-	-	-	-	-	-	4	1	3	2
北部地區機動海巡隊	50	63	-	-	-	-	-	-	10	-	4	49
中部地區機動海巡隊	28	41	-	-	-	-	-	-	15	-	1	25
南部地區機動海巡隊	35	46	-	-	-	-	-	-	9	-	3	34
東部地區機動海巡隊	31	39	-	-	-	-	-	-	6	-	2	31
直屬船隊	9	9	-	-	-	-	-	-	-	-	-	9
(較上年同期增減數)												
<b>艦隊分署</b>	<b>-25</b>	<b>-25</b>	-	-	-	<b>3</b>	-	-	<b>14</b>	<b>23</b>	<b>-31</b>	<b>-34</b>
基隆海巡隊	-1	-1	-	-	-	-	-	-	-	-	-6	5
淡水海巡隊	-3	-4	-	-	-	3	-	-	-1	-1	-1	-4
臺中海巡隊	-	1	-	-	-	1	-	-	2	2	-8	4
臺南海巡隊	-3	-3	-	-	-	1	-	-	-	-2	-3	1
高雄海巡隊	-6	-6	-	-	-	-	-	-	3	-1	-1	-7
花蓮海巡隊	-4	-4	-	-	-	-	-	-	-	-	-1	-3
蘇澳海巡隊	7	7	-	-	-	-	-	-	-	-1	5	3
澎湖海巡隊	19	19	-	-	-	1	-	-	3	13	-3	5
金門海巡隊	31	32	-	-	-	-1	-	-	9	-	2	22
馬祖海巡隊	-54	-57	-	-	-	-1	-	-	-5	1	-4	-48
新竹海巡隊	-	-	-	-	-	-	-	-	2	-	-1	-1
布袋海巡隊	9	8	-	-	-	-1	-	-	-	12	-6	3
恆春海巡隊	-3	-3	-	-	-	-	-	-	-	-	-	-3
臺東海巡隊	-13	-13	-	-	-	-	-	-	-	-	-5	-8
澳底海巡隊	4	4	-	-	-	-	-	-	3	1	-1	1
北部地區機動海巡隊	12	12	-	-	-	-	-	-	-2	-	3	11
中部地區機動海巡隊	8	13	-	-	-	-	-	-	1	-	1	11
南部地區機動海巡隊	-8	-14	-	-	-	-	-	-	-4	-1	-2	-7
東部地區機動海巡隊	-12	-8	-	-	-	-	-	-	4	-	-	-12
直屬船隊	-8	-8	-	-	-	-	-	-	-1	-	-	-7

