

115 年 5 月份 海巡績效統計概況

本署 5 月海巡績效總案件數 519 件，較上月增 59 件 (12.8%)；1-5 月累計 2,283 件，較上年同期增 271 件 (13.5%)，主因受查獲私運農林漁畜產品及其他物品增 232 件、維護海域海岸資源增 192 件、其他海巡績效減 148 件交互影響所致。

壹、海巡績效變動概況

本署 5 月海巡績效總案件數 519 件，較上月增 59 件或 12.8%；1-5 月累計 2,283 件，較上年同期增 271 件或 13.5%。若加計跨類別案件統計，5 月各類別海巡績效案件合計數 524 件，較上月增 48 件或 10.1%；1-5 月累計 2,347 件，較上年同期增 273 件或 13.2%，主因受查獲私運農林漁畜產品及其他物品增 232 件、維護海域海岸資源增 192 件、其他海巡績效減 148 件交互影響所致。

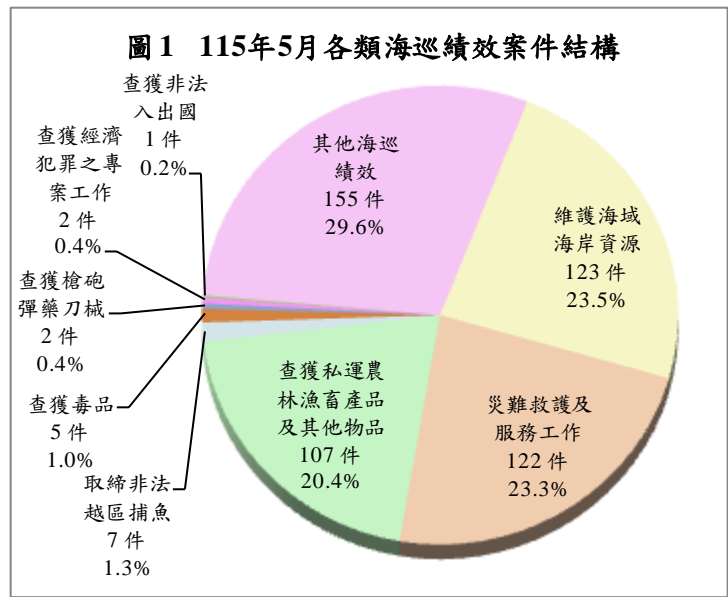
表 1 本署海巡績效案件數統計

	115 年 5 月			115 年 1-5 月		
	案件數 (件)	與上月比較		案件數 (件)	與上年同期比較	
		增減數 (件)	增減率 (%)		增減數 (件)	增減率 (%)
總案件數	519	59	12.8	2,283	271	13.5
合計(1-10 項)	524	48	10.1	2,347	273	13.2
1.查獲槍砲彈藥刀械	2	-4	-66.7	21	7	50.0
2.查獲毒品	5	-3	-37.5	52	2	4.0
3.查獲私運農林漁畜產品及其他物品	107	45	72.6	386	232	150.6
4.查獲非法入出國	1	-2	-66.7	11	-3	-21.4
5.查獲人口販運	-	-	-	1	-	-
6.查獲經濟犯罪之專案工作	2	2	-	3	-1	-25.0
7.取締非法越區捕魚	7	-16	-69.6	139	11	8.6
8.維護海域海岸資源	123	6	5.1	516	192	59.3
9.災難救護及服務工作	122	6	5.2	509	-19	-3.6
10.其他海巡績效	155	14	9.9	709	-148	-17.3

說明：因同一案件涉及 2 種以上類別時，每 1 類各計 1 件次，惟總案件數僅以 1 件計算，故總案件數小於或等於各類別合計數。

貳、各類海巡績效變動概況

5月各類別海巡績效案件合計數524件中，以其他海巡績效155件（占29.6%）居首、維護海域海岸資源123件（23.5%）次之、災難救護及服務工作122件（23.3%）再次之，餘依序為查獲私運農林漁畜產品及其他物品107件、取締非法越區捕魚7件、查獲毒品5件、查獲槍砲彈藥刀械、查獲經濟犯罪之專案工作各2件及查獲非法入出國1件。茲將5月各類別查獲處理績效案件變動分述如下：



一、查獲槍砲彈藥刀械

本署5月查獲槍砲彈藥刀械2件，較上月減4件或66.7%，其中查獲槍砲1枝，較上月減10枝或90.9%；查獲彈藥15顆，較上月減70顆或82.4%。1-5月累計查獲21件，較上年同期增7件或50.0%，其中查獲槍砲30枝，七成為非制式槍砲，較上年同期增9枝或42.9%；彈藥333顆，五成五為非制式子彈，增64顆或23.8%。

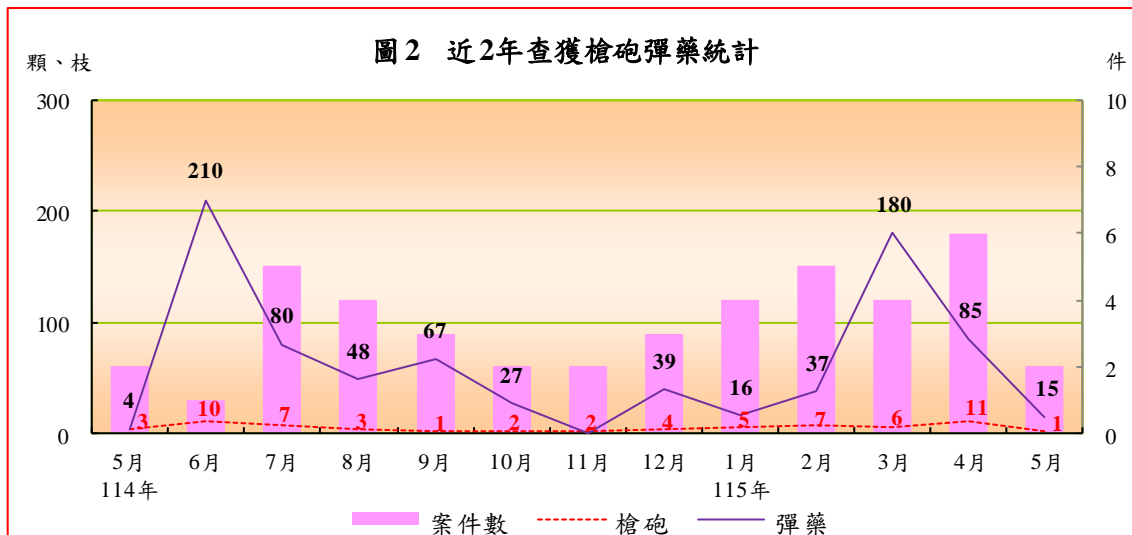


表 2 本署查獲槍砲彈藥及刀械統計

	案件數 (件)	查獲數量				刀械 (把)
		槍砲 (枝)	非制式槍砲	彈藥 (顆)	非制式子彈	
115年5月	2	1	-	15	-	-
與上月比較增減數	-4	-10	-5	-70	-85	-
與上月比較增減率(%)	-66.7	-90.9	-100.0	-82.4	-100.0	-
115年1-5月	21	30	21	333	184	-
與上年同期比較增減數	7	9	5	64	-6	-
與上年同期比較增減率(%)	50.0	42.9	31.3	23.8	-3.2	-

二、查獲毒品

本署5月查獲毒品5件，較上月減3件或37.5%；1-5月累計查獲52件，較上年同期增2件或4.0%。5月查獲毒品5.6公斤，較上月減138.4公斤或96.1%。1-5月累計查獲毒品4,348.1公斤，較上年同期減51.1公斤或1.2%。查獲各級毒品中，以第三級毒品1,961.3公斤為主，減1,404.0公斤，九成五為愷他命；第二級毒品1,861.6公斤居次，增1,391.1公斤，逾九成九為依托咪酯；第一級毒品355.2公斤再次之，增351.2公斤，以古柯鹼為主，占96.8%；第四級毒品169.9公斤居第四，減389.4公斤，為毒品先驅原料1-甲基苯基-1-丙酮及2-溴-4-甲基苯丙酮，分占65.2%及34.8%。

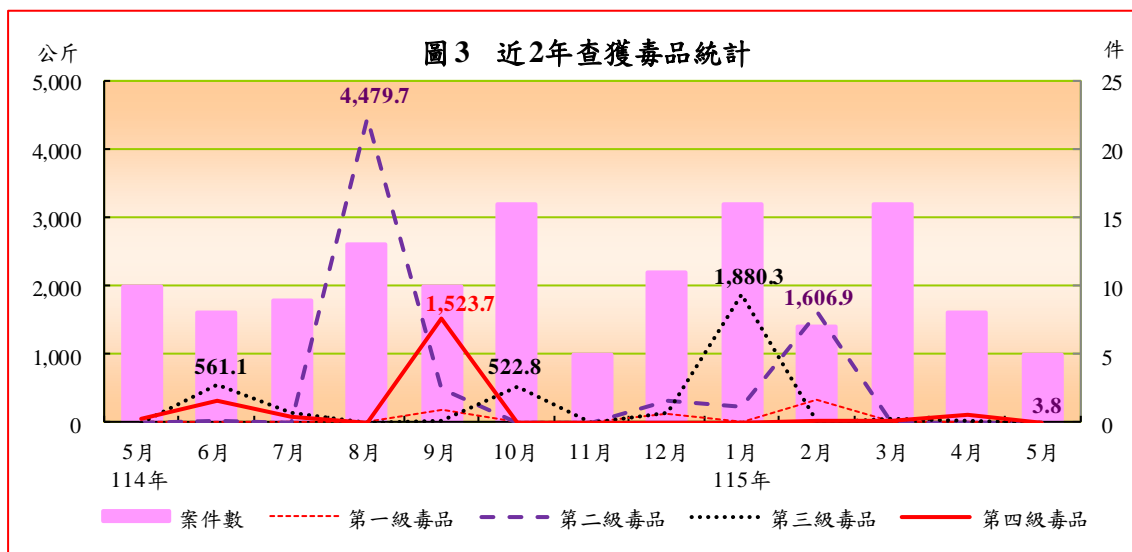


表 3 本署查獲毒品統計

	案件數 (件)	查獲數量 (毛重；公斤)					製毒 工廠 (座)
		第一級 毒品	第二級 毒品	第三級 毒品	第四級 毒品		
115 年 5 月	5	5.6	1.0	3.8	0.8	-	1
與上月比較增減數	-3	-138.4	-2.8	2.9	-20.9	-117.6	-
與上月比較增減率(%)	-37.5	-96.1	-72.8	315.0	-96.2	-100.0	-
115 年 1-5 月	52	4,348.1	355.2	1,861.6	1,961.3	169.9	4
與上年同期比較增減數	2	-51.1	351.2	1,391.1	-1,404.0	-389.4	3
與上年同期比較增減率(%)	4.0	-1.2	8,725.2	295.7	-41.7	-69.6	300.0

說明：表列製毒工廠依警政署核定日期及認列數統計。

三、查獲私運農林漁畜產品及其他物品

本署 5 月查獲私運農林漁畜產品及其他物品 107 件，較上月增 45 件或 72.6%；1-5 月累計查獲 386 件，較上年同期增 232 件或 1.5 倍，其中，農林漁畜產品查獲 168 件，增 123 件或 2.7 倍；其他私運物品查獲 260 件，增 145 件或 1.3 倍。若依查獲量觀察：

- (一) 農林漁畜產品：5 月查獲農林漁畜產品 232 公斤，較上月減 117 公斤或 33.5%；1-5 月累計查獲 4,221 公斤，較上年同期減 25,299 公斤或 85.7%。查獲品項中，以農產品 3,388 公斤居首，增 1,941 公斤，以走私落花生為主；漁產品 464 公斤次之，減 27,608 公斤，以走私黃魚為主；畜產品 368 公斤居第三，增 368 公斤，以走私乳製品為主。
- (二) 菸品：5 月查獲菸品 56.6 千包，較上月增 56.2 千包；1-5 月累計查獲 119.4 千包，較上年同期減 1,222.3 千包或 91.1%。其中，以查獲外國菸品 116.7 千包居冠，占 97.8%，減 282.5 千包；大陸菸品 2.6 千包居次，占 2.2%，減 31.0 千包。
- (三) 類菸品：5 月查獲類菸品 3,416 毫升，較上月減 92,243 毫升或 96.4%；1-5 月累計查獲 104,158 毫升，較上年同期減 1,522,976 毫升或 93.6%，均為電子煙。

(四) 私酒：5月無查獲私酒案件，較上月減1件；1-5月累計查獲32公升，較上年同期增26公升或4.4倍。其中，以查獲大陸酒18公升最多，占56.6%；外國酒14公升次之，占43.4%。

表4 本署查獲私運農林漁畜產品及其他物品統計

	案件數 (件)	農林漁畜產品						菸品 (包)	類菸品 (毫升)	酒 (公升)
		合計 (公斤)	農產品 (公斤)	林產品 (公斤)	漁產品 (公斤)	畜產品 (公斤)	活體 動物 (隻)			
115年5月	107	232	225	-	2	6	24	56,649	3,416	-
與上月比較增減數	45	-117	-124	-	2	6	24	56,248	-92,243	-1
與上月比較增減率(%)	72.6	-33.5	-35.6	-	-	-	-	14,026.8	-96.4	-100.0
115年1-5月	386	4,221	3,388	-	464	368	24	119,404	104,158	32
與上年同期比較增減數	232	-25,299	1,941	-	-27,608	368	-1,142	-1,222,310	-1,522,976	26
與上年同期比較增減率(%)	150.6	-85.7	134.1	-	-98.3	-	-97.9	-91.1	-93.6	437.7

四、查獲非法入出國

本署5月查獲非法入出國1件，較上月減2件或66.7%；1-5月累計查獲11件，較上年同期減3件或21.4%。若以偷渡犯觀察，5月查獲偷渡犯2人，較上月減1人或33.3%；1-5月累計查獲12人，九成二為非法入境者，較上年同期減36人或75.0%。其中，以查獲外國籍9人（越南籍7人、印尼籍2人）居首，占75.0%；大陸籍2人次之，占16.7%；本國籍1人再次之，占8.3%。

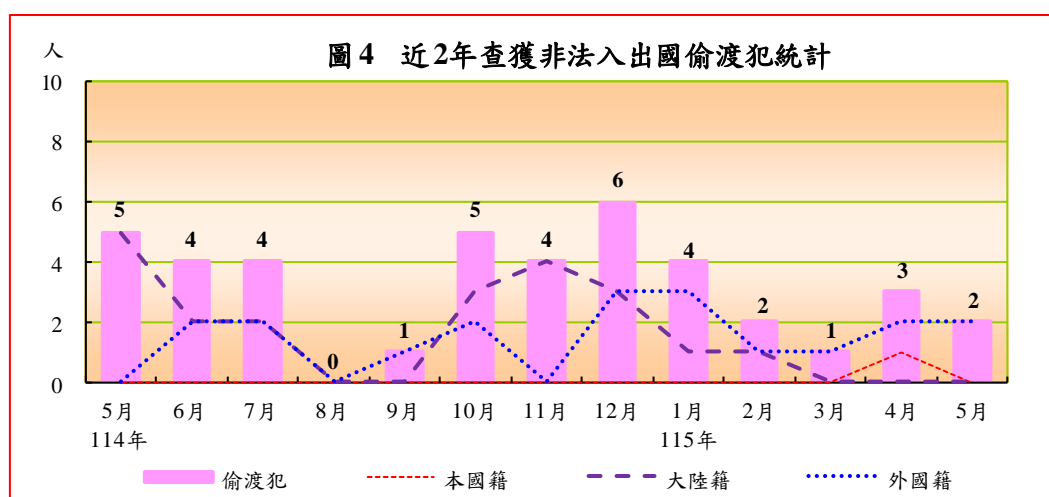


表 5 本署查獲非法入出國統計

	案件數 (件)	嫌犯 人數 (人)	偷渡犯(人)				
			合計	本國籍	大陸籍	外國籍	越南籍
115 年 5 月	1	3	2	-	-	2	-
與上月比較增減數	-2	2	-1	-1	-	-	-2
與上月比較增減率(%)	-66.7	200.0	-33.3	-100.0	-	-	-100.0
115 年 1-5 月	11	7	12	1	2	9	7
與上年同期比較增減數	-3	-10	-36	-8	-7	-21	-23
與上年同期比較增減率(%)	-21.4	-58.8	-75.0	-88.9	-77.8	-70.0	-76.7

五、查獲人口販運

本署 5 月無查獲人口販運案件；1-5 月累計查獲人口販運案件 1 件（為性剝削案件），與上年同期同；救護被害人 5 人（均為本國籍；女性 4 人、男性 1 人），較上年同期增 2 人。

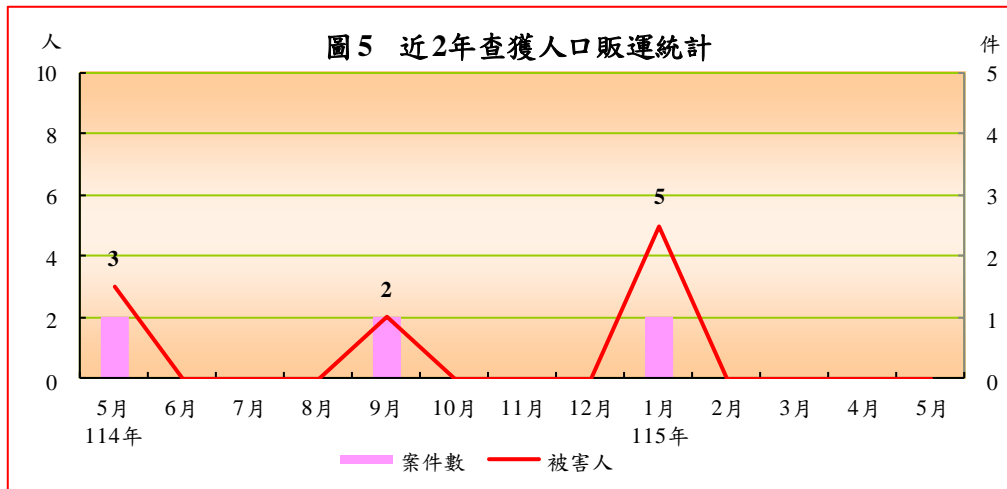


表 6 本署查獲人口販運統計

	案件數 (件)	被害人(人)				
		合計	本國籍	大陸籍	外國籍	越南籍
115 年 5 月	-	-	-	-	-	-
與上月比較增減數	-	-	-	-	-	-
與上月比較增減率(%)	-	-	-	-	-	-
115 年 1-5 月	1	5	5	-	-	-
與上年同期比較增減數	-	2	5	-	-3	-3
與上年同期比較增減率(%)	-	66.7	-	-	-100.0	-100.0

六、查獲經濟犯罪之專案工作

本署 5 月查獲經濟犯罪之專案工作 2 件，較上月增 2 件；1-5 月累計查獲 3 件，較上年同期減 1 件或 25.0%，皆為查獲偽劣禁藥案件。

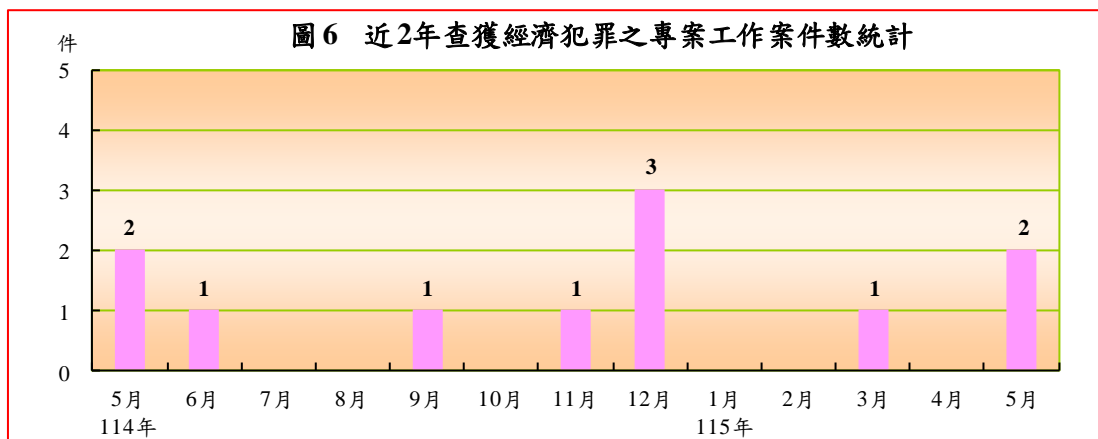


表 7 本署查獲經濟犯罪之專案工作案件數統計

單位：件

	總計	查獲偽鈔案件	查獲仿冒、盜版案件	查獲違反洗錢防制法案件	查獲偽劣禁藥
115 年 5 月	2	-	-	-	2
與上月比較增減數	2	-	-	-	2
與上月比較增減率(%)	-	-	-	-	-
115 年 1-5 月	3	-	-	-	3
與上年同期比較增減數	-1	-	-	-1	-
與上年同期比較增減率(%)	-25.0	-	-	-100.0	-

七、取締非法越區捕魚

本署 5 月取締非法越區捕魚 7 件，較上月減 16 件或 69.6%；1-5 月累計取締 139 件，較上年同期增 11 件或 8.6%。若以非法越區捕魚船隻觀察，5 月扣留船隻 2 艘，較上月減 3 艘；驅離船隻 13 艘，較上月減 37 艘。1-5 月累計扣留船隻 8 艘，均為大陸籍漁船，與上年同期同；驅離船隻 372 艘，較上年同期增 41 艘，其中，以大陸籍漁船 366 艘為主，集中於澎湖（91 艘）、金門（74 艘）、南沙（70 艘）、新北（27 艘）、基隆（24 艘）及新竹（21 艘）臨近海域，合計占八成五，外國籍漁船則僅 6 艘，為驅離南沙（5 艘）、東沙（1 艘）海域之越南籍漁船。

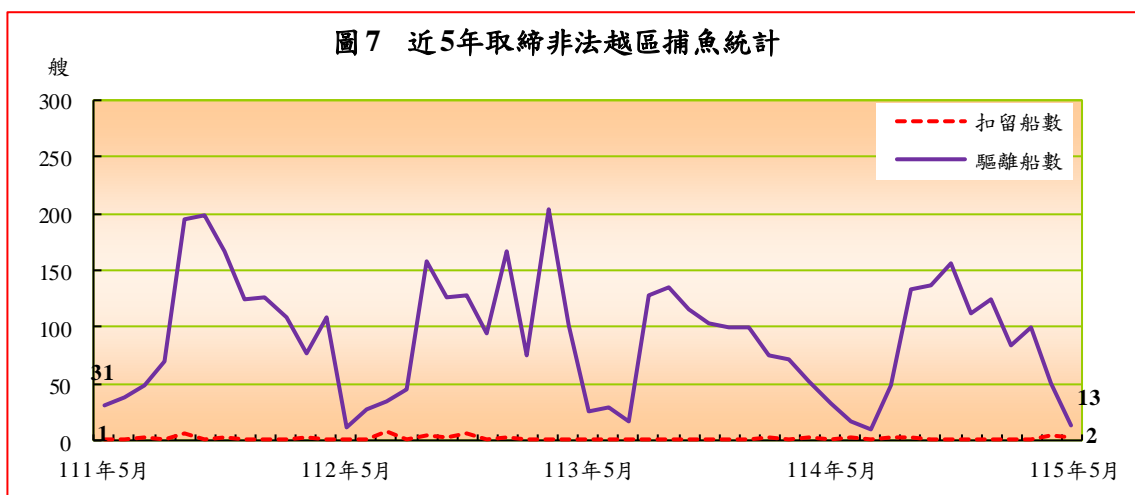


表8 本署取締非法越區捕魚統計

	案件數 (件)	船隻數(艘)							
		扣留				驅離			
		合計	大陸籍	外國籍 (含無籍)	越南籍	合計	大陸籍	外國籍 (含無籍)	越南籍
115年5月	7	2	2	-	-	13	12	1	1
與上月比較增減數	-16	-3	-3	-	-	-37	-38	1	1
與上月比較增減率(%)	-69.6	-60.0	-60.0	-	-	-74.0	-76.0	-	-
115年1-5月	139	8	8	-	-	372	366	6	6
與上年同期比較增減數	11	-	1	-1	-1	41	58	-17	-17
與上年同期比較增減率(%)	8.6	-	14.3	-100.0	-100.0	12.4	18.8	-73.9	-73.9

八、維護海域海岸資源

本署5月查獲處理維護海域海岸資源123件、嫌犯40人，分較上月增6件、19人；1-5月累計查處516件、嫌犯116人，分較上年同期增192件、28人。案件型態中，以處理保育類野生動物屍體208件居首，拯救保育類野生動物147件次之，其他維護海域海岸資源案件78件居第三。

表 9 本署維護海域海岸資源案件數統計

單位：件、人

	總計		處理海 洋(岸) 污染	捕殺販 售保育 類野生 動物	拯救保 育類野 生動物	處理保 育類野 生動物 屍體	盜採砂 石伐木	非法 捕魚	其他維 護海域 海岸資 源統計
	案件數	嫌犯 人數							
115 年 5 月	123	40	14	-	41	38	-	15	15
與上月比較增減數	6	19	5	-	11	-13	-	9	-6
與上月比較增減率(%)	5.1	90.5	55.6	-	36.7	-25.5	-	150.0	-28.6
115 年 1-5 月	516	116	29	-	147	208	-	55	78
與上年同期比較增減數	192	28	10	-2	86	47	-	8	42
與上年同期比較增減率(%)	59.3	31.8	52.6	-100.0	141.0	29.2	-	17.0	116.7

說明：因同一案件涉及 2 種以上類別時，每 1 類各計 1 件次，惟總案件數僅以 1 件計算，故總案件數小於或等於各類別合計數。

九、災難救護及服務工作

本署 5 月處理災難救護及服務工作 122 件、救服人數 6,282 人，分較上月增 6 件、1,644 人。1-5 月累計處理 509 件，救服人數 16,864 人，分較上年同期減 19 件、17,400 人。若依各案件型態觀察：

(一) 救難：5 月因船舶遭難之救難案件，計 4 件、救助船舶 4 艘、救助人數 9 人（男性 6 人、女性 3 人；全數獲救），分較上月減 3 件、3 艘、17 人。1-5 月累計救難案件 23 件、救助船舶 23 艘、救助人數 61 人，分較上年同期減 3 件、3 艘、91 人。若以船舶遭難原因觀察，以機器故障 11 艘居首，占 47.8%；翻覆等其他原因 6 艘次之，占 26.1%；天災、失火各 2 艘再次之，分占 8.7%。

(二) 救生：5 月非船難所發生之人員落水或因從事水上作業、活動而受傷、生病，有致命危險之救生案件 28 件、救生人數 39 人（男性 28 人、女性 11 人；獲救 28 人、死亡 6 人及失蹤 5 人），分較上月減 5 件、增 3 人。1-5 月累計救生 127 件、救生人數 148 人，分較上年同期增 22 件、減 5 人。若以救生人員事故原因觀察，以水上休閒活動發生意外 50 人（含潛水 19 人、釣魚 14 人）居首，占 33.8%；其他原因 40 人次之，占 27.0%；水上作業人員傷病 29 人再次之，占 19.6%。

(三) 其他災難救護及服務工作：5月其他災難救護及服務工作91件、救服人數6,234人，分較上月增13件、1,658人。1-5月累計處理364件、救服人數16,655人，分較上年同期減39件、17,304人。案件型態中，以其他服務175件（占47.4%）、遇險船舶戒護服務55件（14.9%）、處理(打撈)大體44件（11.9%）居前三位。

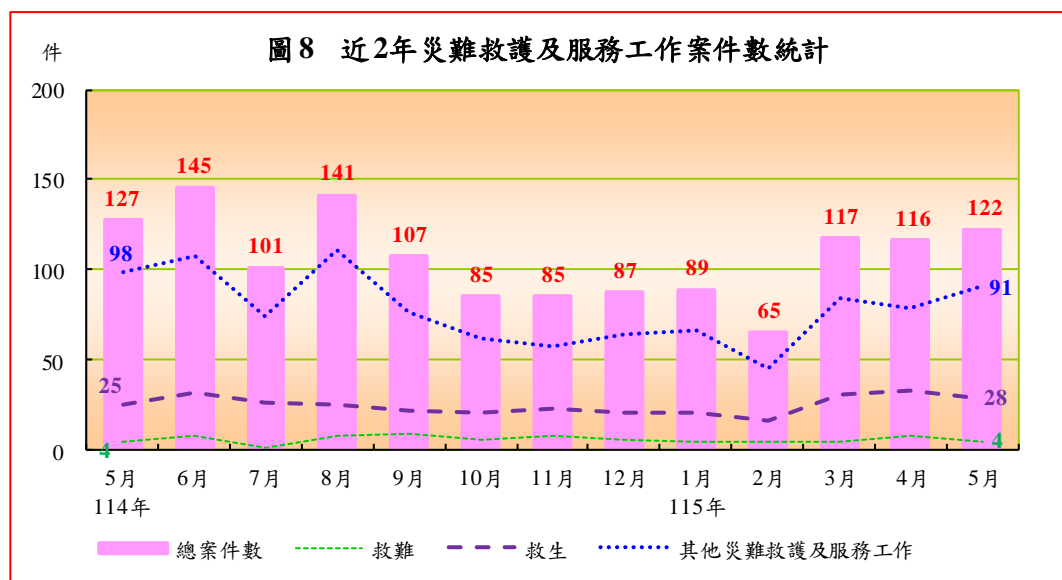


表10 本署災難救護及服務工作統計

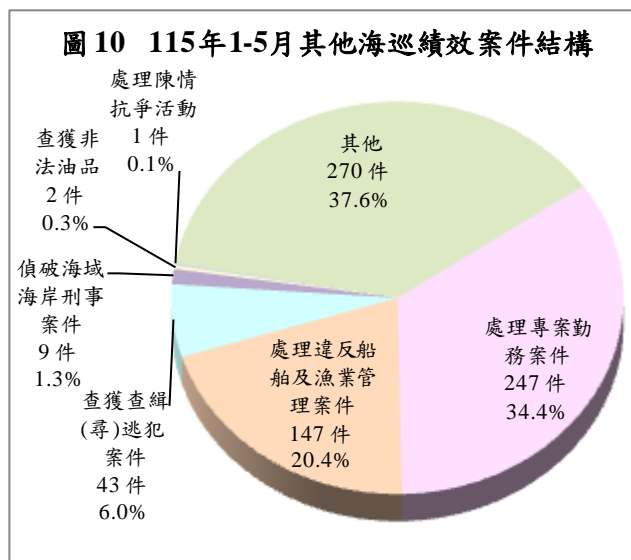
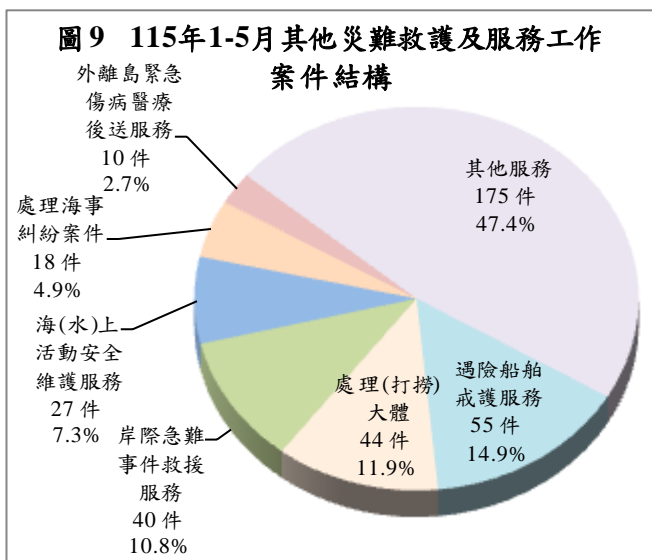
單位：件、人

	總計		救難			救生		其他災難救護及服務工作	
	案件數	救服人數	案件數	船數	人數	案件數	人數	案件數	人數 ^①
115年5月	122	6,282	4	4	9	28	39	91	6,234
與上月比較增減數	6	1,644	-3	-3	-17	-5	3	13	1,658
與上月比較增減率(%)	5.2	35.4	-42.9	-42.9	-65.4	-15.2	8.3	16.7	36.2
115年1-5月	509	16,864	23	23	61	127	148	364	16,655
與上年同期比較增減數	-19	-17,400	-3	-3	-91	22	-5	-39	-17,304
與上年同期比較增減率(%)	-3.6	-50.8	-11.5	-11.5	-59.9	21.0	-3.3	-9.7	-51.0

說明：1.表內救服人數係救難、救生、其他災難救護及服務工作之人數合計。

2.因同一案件涉及2種以上類別時，每1類各計1件次，惟總案件數僅以1件計算，故總案件數小於或等於各類別合計數。

備註：①115年1-5月其他災難救護及服務工作人數以岸際活動安全維護服務13,552人次及海(水)上活動安全維護服務2,740人次為主。



十、其他海巡績效

本署5月查獲處理其他海巡績效155件，較上月增14件或9.9%；1-5月累計查獲709件，較上年同期減148件或17.3%，主因處理違反船舶及漁業管理案件減85件及取締越界非捕魚船舶減38件所致。案件型態中以其他案件270件（含取締越界非捕魚船舶101件、查獲失聯移工98件及安檢發現境管人士45件）居首，占37.6%，處理專案勤務案件247件（含護漁及經濟海域巡護179件）次之，占34.4%，處理違反船舶及漁業管理案件147件次之，占20.4%。

表11 其他海巡績效案件數統計

單位：件

	總案件數	偵破海域海岸刑事案件	查獲查緝(尋)逃犯案件	查獲非法油品	處理專案勤務案件	護漁及經濟海域巡護			處理陳情抗爭活動	處理違反船舶及漁業管理案件	其他		
						特殊發性海域重大專案	護漁及經濟海域巡護	護漁及經濟海域巡護			取締越界非捕魚船舶	查獲失聯移工	安檢發現境管人士
115年5月	155	1	8	-	53	37	35	-	31	63	16	29	13
與上月比較增減數	14	-2	-1	-1	8	1	6	-	5	5	-	4	1
與上月比較增減率(%)	9.9	-66.7	-11.1	-100.0	17.8	2.8	20.7	-	19.2	8.6	-	16.0	8.3
115年1-5月	709	9	43	2	247	179	142	1	147	270	101	98	45
與上年同期比較增減數	-148	2	-7	1	5	3	13	-1	-85	-64	-38	9	10
與上年同期比較增減率(%)	-17.3	28.6	-14.0	100.0	2.1	1.7	10.1	-50.0	-36.6	-19.2	-27.3	10.1	28.6

說明：因同一案件涉及2種以上類別時，每1類各計1件次，惟總案件數僅以1件計算，故總案件數小於或等於各類別合計數。

參、各分署查獲成效概況

本署下轄八大分署中，由於各分署派出單位之業務特性及轄區地境線不同，致查處成效亦略有差異。以下僅依納編岸巡隊、海巡隊及查緝隊等各分署說明如下：

一、納編岸巡隊者：計有北部、中部、南部、東部及金馬澎分署，5月查獲海巡績效總案件 377 件，查獲類別以維護海域海岸資源 110 件、查獲私運農林漁畜產品及其他物品 100 件、災難救護及服務工作 95 件、其他海巡績效 68 件為主，其中：

(一)北部分署 5 月查處 102 件，較上月增 13 件；1-5 月累計 348 件，較上年同期增 96 件，主因維護海域海岸資源增 78 件所致。查處類別以維護海域海岸資源 164 件（含處理保育類野生動物屍體 70 件、拯救保育類野生動物 61 件）、災難救護及服務工作 145 件為主。

(二)中部分署 5 月查處 67 件，較上月增 9 件；1-5 月累計 285 件，較上年同期增 85 件，主因查獲私運農林漁畜產品及其他物品增 70 件所致。查處類別以其他海巡績效 85 件（含處理違反船舶及漁業管理案件 38 件、查獲失聯移工 25 件、安檢發現境管人士 20 件）、查獲私運農林漁畜產品及其他物品 78 件、災難救護及服務工作 72 件、維護海域海岸資源 48 件（含處理保育類野生動物屍體 19 件、非法捕魚 14 件、拯救保育類野生動物 11 件）為主。

(三)南部分署 5 月查處 45 件，較上月減 1 件；1-5 月累計 259 件，較上年同期增 42 件，主因查獲私運農林漁畜產品及其他物品增 30 件所致。查處類別以其他海巡績效 86 件（含處理違反船舶及漁業管理案件 67 件）、災難救護及服務工作 66 件、維護海域海岸資源 60 件（含處理保育類野生動物屍體 27 件、非法捕魚 13 件、拯救保育類野生動物 11 件）、查獲私運農林漁畜產品及其他物品 44 件為主。

(四)東部分署 5 月查處 56 件，較上月增 21 件；1-5 月累計 202 件，較上年同期增 80 件，主因維護海域海岸資源增 68 件所致。查處類別以維護海域海岸資源 109 件（含拯救保育類野生動物 60 件、處理保育類野生動物屍體 43 件）、災難救護及服務工作 66 件為主。

(五)金馬澎分署 5 月查處 107 件，較上月增 36 件；1-5 月累計 382 件，

較上年同期增 63 件，主因受私運農林漁畜產品及其他物品增 142 件及其他海巡績效減 70 件交互影響所致。查處類別以查獲私運農林漁畜產品及其他物品 244 件、維護海域海岸資源 63 件（含處理保育類野生動物屍體 49 件）、其他海巡績效 51 件（含處理違反船舶及漁業管理案件 34 件）為主。

二、納編海巡隊者：艦隊分署 5 月查獲海巡績效總案件 129 件，較上月減 14 件；1-5 月累計 714 件，較上年同期減 59 件，主因其他海巡績效減 61 件所致。查處類別以其他海巡績效 420 件（含護漁及經濟海域巡護 179 件、特殊突發性海域重大專案 142 件、取締越界非捕魚船舶 101 件）、取締非法越區捕魚 133 件、災難救護及服務工作 131 件為主。

三、納編查緝隊者：偵防分署 5 月查獲海巡績效總案件 13 件，較上月減 5 件；1-5 月累計 93 件，較上年同期減 36 件，主因其他海巡績效減 32 件所致。查處類別以查獲毒品 49 件、查獲槍砲彈藥刀械 18 件等犯罪偵防案件為主。

圖11 115年1-5月各分署海巡績效案件數統計

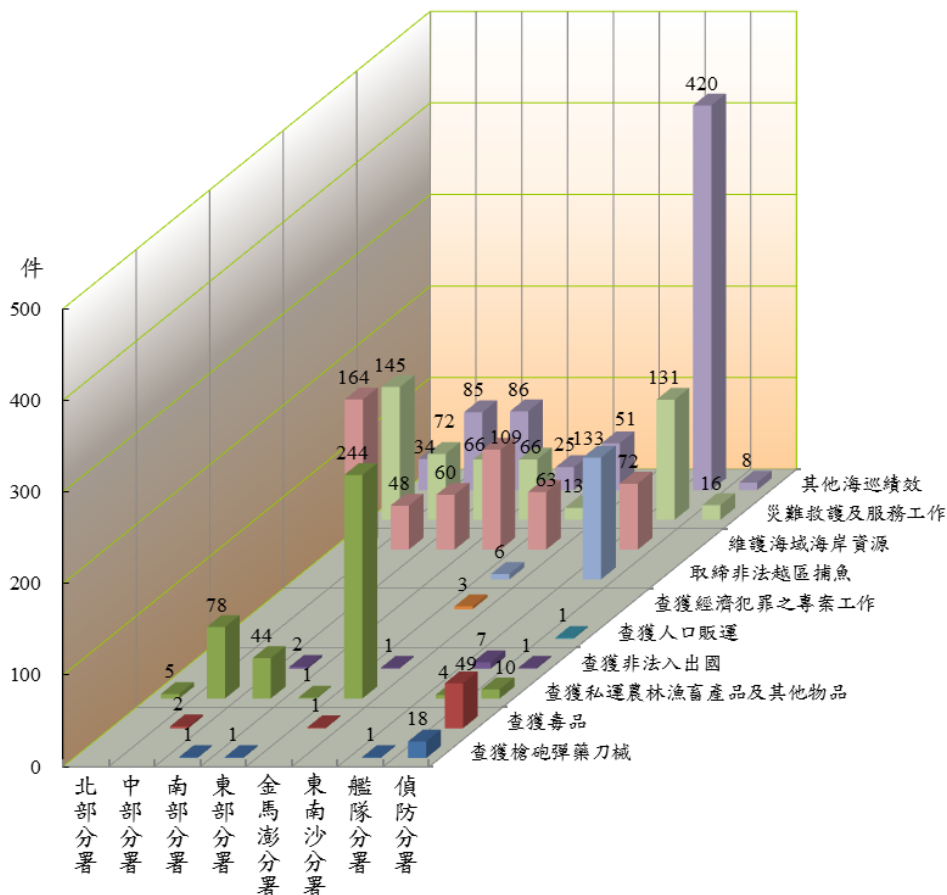


表 12 海巡署績效案件數統計
(岸巡隊)
115 年 1-5 月

單位：件

	總案件數	跨類別業務績效案件數										
		合計	查獲槍砲彈藥刀械	查獲毒品	查獲私運農漁畜產品及其他物品	查獲非法入出國	查獲人口販運	查獲經濟犯罪之專案工作	取締非法越區捕魚	維護海域海岸資源	災難救護及服務工作	其他海巡績效
北部分署	348	348	-	-	5	-	-	-	-	164	145	34
第一岸巡隊	152	152	-	-	-	-	-	-	-	102	44	6
第二岸巡隊	111	111	-	-	2	-	-	-	-	31	64	14
第八岸巡隊	85	85	-	-	3	-	-	-	-	31	37	14
中部分署	285	285	-	2	78	-	-	-	-	48	72	85
第三岸巡隊	126	126	-	-	1	-	-	-	-	46	55	24
第四岸巡隊	159	159	-	2	77	-	-	-	-	2	17	61
南部分署	259	259	1	-	44	2	-	-	-	60	66	86
第五岸巡隊	141	141	-	-	42	1	-	-	-	12	21	65
第六岸巡隊	48	48	-	-	1	-	-	-	-	21	13	13
第一一岸巡隊	70	70	1	-	1	1	-	-	-	27	32	8
東部分署	202	202	1	-	1	-	-	-	-	109	66	25
第一二岸巡隊	32	32	-	-	-	-	-	-	-	3	8	21
第一三岸巡隊	170	170	1	-	1	-	-	-	-	106	58	4
金馬澎分署	382	382	-	1	244	1	-	3	6	63	13	51
第七岸巡隊	94	94	-	-	21	-	-	-	-	28	8	37
第九岸巡隊	223	223	-	1	186	1	-	3	6	18	3	5
第一〇岸巡隊	65	65	-	-	37	-	-	-	-	17	2	9
(較上年同期增減數)												
北部分署	96	96	-1	-	-3	-2	-	-	-	78	10	14
第一岸巡隊	75	75	-	-	-	-	-	-	-	63	12	-
第二岸巡隊	-6	-6	-1	-	-3	-	-	-	-	-	-2	-
第八岸巡隊	27	27	-	-	-	-2	-	-	-	15	-	14
中部分署	85	85	-	2	70	-	-	-	-	21	4	-12
第三岸巡隊	25	25	-	-	-1	-	-	-	-	19	-	7
第四岸巡隊	60	60	-	2	71	-	-	-	-	2	4	-19
南部分署	42	42	1	-2	30	2	-	-	-	10	-12	13
第五岸巡隊	34	34	-	-1	29	1	-	-	-	-2	3	4
第六岸巡隊	8	8	-	-1	-	-	-	-	-	7	-5	7
第一一岸巡隊	-	-	1	-	1	1	-	-	-	5	-10	2
東部分署	80	80	-1	-	1	-	-	-	-	68	12	-
第一二岸巡隊	1	1	-	-	-	-	-	-	-	-	4	-3
第一三岸巡隊	79	79	-1	-	1	-	-	-	-	68	8	3
金馬澎分署	63	63	-1	1	142	-	-	-	-1	-4	-4	-70
第七岸巡隊	-68	-68	-1	-	10	-	-	-	-	-5	3	-75
第九岸巡隊	99	99	-	1	101	-	-	-	-1	1	-4	1
第一〇岸巡隊	32	32	-	-	31	-	-	-	-	-	-3	4

說明：因同一案件涉及 2 種以上類別時，每 1 類各計 1 件次，惟總案件數僅以 1 件計算，故總案件數小於或等於各類別合計數。

