

108 年 1 月份 海巡績效統計概況

本署 1 月海巡績效總案件數 424 件，較上月增 124 件 (41.3%)，主因處理違反船舶漁業管理案件增 32 件、查獲逃逸外勞增 23 件，致其他海巡績效增 87 件所致；較上年同月增 39 件 (10.1%)，其中亦以其他海巡績效增 22 件，影響最為顯著。

壹、海巡績效變動概況

本署 1 月海巡績效總案件數 424 件，較上月增 124 件或 41.3%，較上年同月增 39 件或 10.1%。若加計跨類別案件統計，1 月各類別海巡績效案件合計數 441 件，較上月增 125 件或 39.6%，主因處理違反船舶漁業管理案件增 32 件、查獲逃逸外勞增 23 件，致其他海巡績效增 87 件所致；較上年同月增 28 件或 6.8%，其中亦以其他海巡績效增 22 件，影響最為顯著。

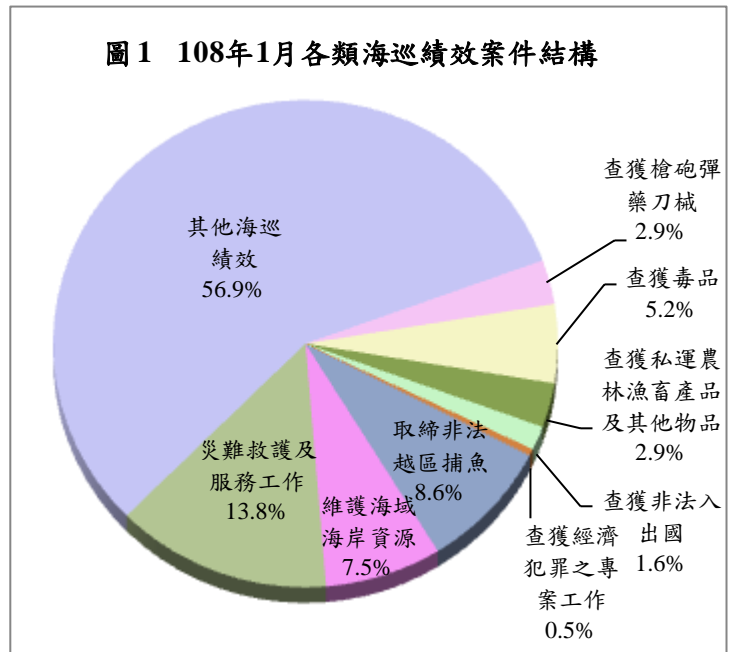
表 1 本署海巡績效案件數統計
108 年 1 月

	案件數 (件)	與上月比較		與上年同月比較	
		增減數 (件)	增減率 (%)	增減數 (件)	增減率 (%)
總案件數	424	124	41.3	39	10.1
合計(1-10 項)	441	125	39.6	28	6.8
1.查獲槍砲彈藥刀械	13	6	85.7	1	8.3
2.查獲毒品	23	16	228.6	-7	-23.3
3.查獲私運農林漁畜產品及其他物品	13	6	85.7	8	160.0
4.查獲非法入出國	7	1	16.7	3	75.0
5.查獲人口販運	0	0	-	-1	-100.0
6.查獲經濟犯罪之專案工作	2	2	-	2	-
7.取締非法越區捕魚	38	-10	-20.8	-7	-15.6
8.維護海域海岸資源	33	11	50.0	3	10.0
9.災難救護及服務工作	61	6	10.9	4	7.0
10.其他海巡績效	251	87	53.0	22	9.6

說明：因同一案件涉及 2 種以上類別時，每 1 類各計 1 件次，惟總案件數僅以 1 件計算，故總案件數小於或等於各類別合計數。

貳、各類海巡績效變動概況

1 月各類別海巡績效案件數合計 441 件中，以其他海巡績效 251 件（占 56.9%）居首、災難救護及服務工作 61 件（13.8%）次之、取締非法越區捕魚 38 件（8.6%）再次之，餘依序為維護海域海岸資源 33 件、查獲毒品 23 件、查獲槍砲彈藥刀械 13 件、查獲私運農林漁畜產品及其他物品 13 件、查獲非法入出國 7 件及查獲經濟犯罪之專案工作 2 件。茲將 1 月各類別查獲處理績效案件變動分述如下：



一、查獲槍砲彈藥刀械

本署 1 月查獲槍砲彈藥刀械 13 件，較上月增 6 件或 85.7%，較上年同月增 1 件或 8.3%，其中查獲槍枝 20 枝，九成為改造槍枝，較上月增 9 枝或 81.8%，較上年同月增 4 枝或 25.0%；彈類 366 顆，九成七為改造子彈，較上月增 331 顆或 9.5 倍，較上年同月增 97 顆或 36.1%。

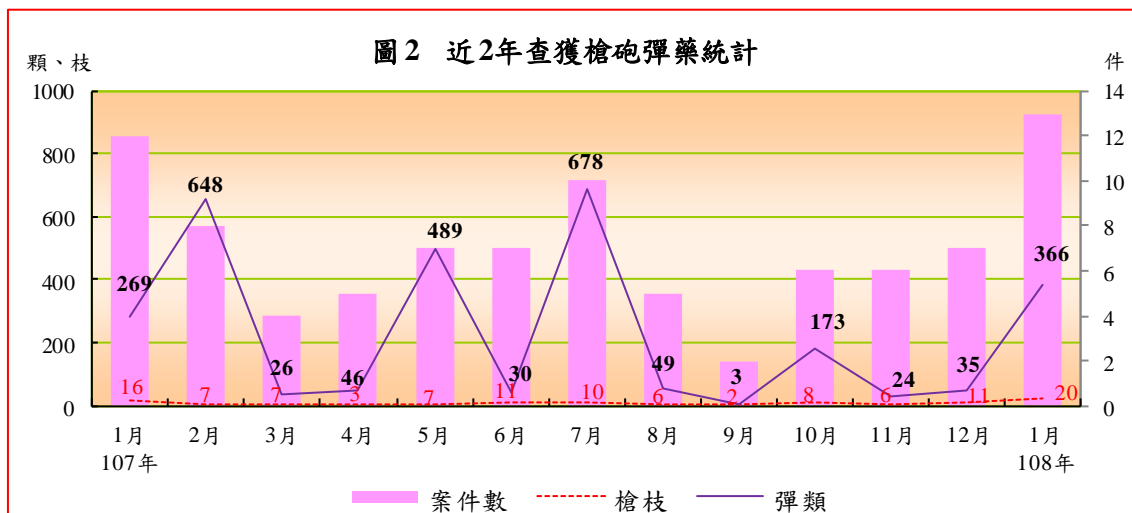


表 2 本署查獲槍砲彈藥及刀械統計

	案件數 (件)	查獲數量				
		槍枝(枝)	改造槍枝	彈類(顆)	改造子彈	刀械(把)
108年1月	13	20	18	366	356	0
與上月比較增減數	6	9	14	331	333	0
與上月比較增減率(%)	85.7	81.8	350.0	945.7	1,447.8	-
與上年同月比較增減數	1	4	3	97	174	0
與上年同月比較增減率(%)	8.3	25.0	20.0	36.1	95.6	-

二、查獲毒品

本署1月查獲毒品23件，較上月增16件或2.3倍，較上年同月減7件或23.3%。1月查獲毒品3,046.7公斤，較上月增2,911.6公斤或21.6倍，較上年同月增2,770.6公斤或10倍，主因本月基隆查緝隊於新北市萬里區查獲二級毒品卡西酮類2,651.7公斤、三級毒品一粒眠319.3公斤所致。各級毒品查獲量中，以第二級毒品查獲2,659.1公斤居首，增2,650.9公斤，九成九為查獲卡西酮類；第三級毒品386.7公斤次之，增386.7公斤，八成三為查獲一粒眠；第一級毒品0.9公斤居第三，增0.9公斤，全數為查獲海洛因。

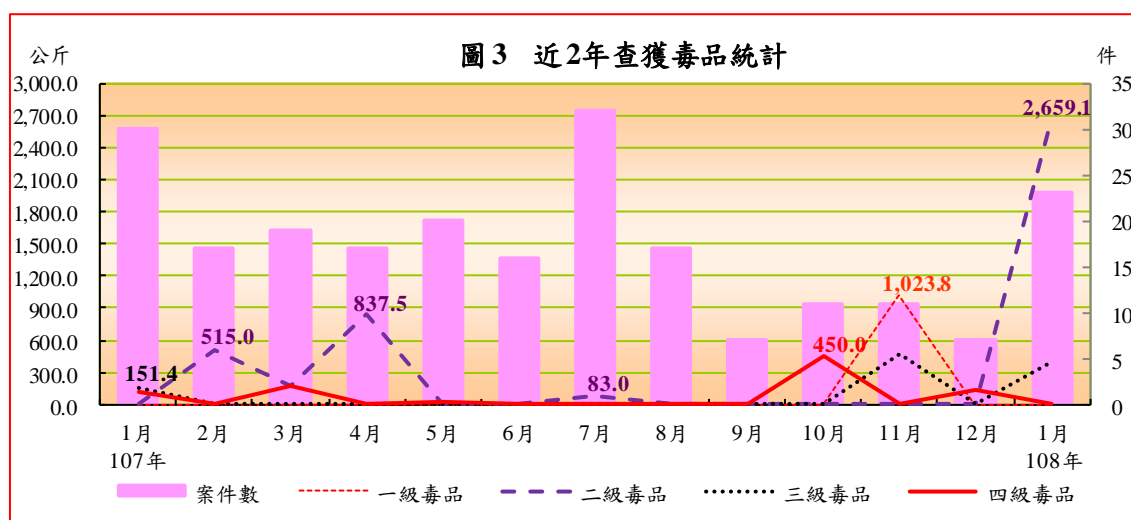


表 3 本署查獲毒品統計

	案件數 (件)	查獲數量(毛重；公斤)				製毒工廠 (座)	
		第一級 毒品	第二級 毒品	第三級 毒品	第四級 毒品		
108 年 1 月	23	3,046.7	0.9	2,659.1	386.7	0.0	1
與上月比較增減數	16	2,911.6	0.9	2,650.9	386.7	-126.9	1
與上月比較增減率(%)	228.6	2,155.6	3,638.8	32,629.5	-	-100.0	-
與上年同月比較增減數	-7	2,770.6	0.3	2,656.0	235.3	-121.0	0
與上年同月比較增減率(%)	-23.3	1,003.8	61.3	87,707.5	155.4	-100.0	0

說明：表列製毒工廠以警政署認列數計。

三、查獲私運農林漁畜產品及其他物品

本署 1 月查獲私運農林漁畜產品及其他物品 13 件，較上月增 6 件或 85.7%，較上年同月增 8 件或 1.6 倍，其中，農林漁畜產品查獲 6 件，較上月增 5 件或 5 倍，較上年同月增 3 件或 1 倍；其他私運物品查獲 8 件，較上月增 2 件或 33.3%，較上年同月增 5 件或 1.7 倍。若依查獲量觀察：

- (一) 農林漁畜產品：1 月查獲農林漁畜產品 5,890 公斤，較上月增 5,849 公斤，較上年同月增 5,711 公斤，主因本月北門查緝隊於臺南市安平區查獲漁船走私大陸紅魷和春子魚 5,142 公斤所致。
- (二) 走私菸：1 月查獲走私香菸 597.3 千包，較上月增 300.6 千包或 1.0 倍，較上年同月增 596.8 千包或 1,421.0 倍，主因本月花蓮查緝隊於雲林縣元長鄉查獲走私菸 390.9 千包所致。查獲菸品中，以外國菸查獲 448.2 千包居首，占 75.0%；本國菸查獲 95.0 千包次之，占 15.9%；大陸菸查獲 54.1 千包居第三，占 9.1%。
- (三) 走私酒：1 月查獲走私酒 67 公升，係第九岸巡隊於料羅淺水碼頭查獲快遞走私大陸酒 67 公升，上月及上年同月均無查獲。

圖4 近5年查獲私運農林漁畜產品及其他物品案件數統計

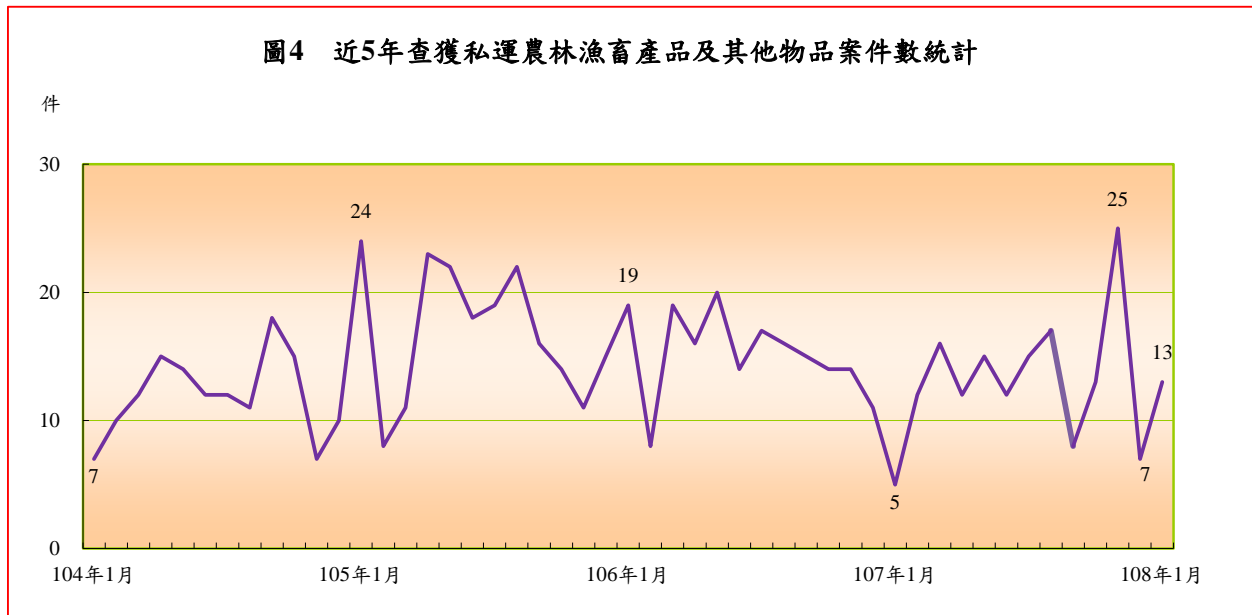


表4 本署查獲私運農林漁畜產品及其他物品統計

	案件數 (件)	農林漁畜產品						菸 (包)	酒 (公升)
		合計 (公斤)	農產品 (公斤)	林產品 (公斤)	漁產品 (公斤)	畜產品 (公斤)	活體動物 (隻)		
108年1月	13	5,890	746	0	5,142	2	24	597,252	67
與上月比較增減數	6	5,849	705	0	5,142	2	24	300,647	67
與上月比較增減率(%)	85.7	14,514.2	1,750.1	-	-	-	-	101.4	-
與上年同月比較增減數	8	5,711	567	0	5,142	2	-60	596,832	67
與上年同月比較增減率(%)	160.0	3,201.3	317.9	-	-	-	-71.4	142,102.9	-

說明：表內查獲私運農林漁畜產品及其他物品皆以查獲「走私」案件為主，凡私釀酒等因不涉及走私行為，則納入其他海巡績效統計。

四、查獲非法入出國

本署1月查獲非法入出國7件，較上月增1件或16.7%，較上年同月增3件或75.0%。若以偷渡犯觀察，1月計查獲非法入境者7人（含越南籍6人、本國籍1人），較上月增1人或16.7%，較上年同月減14人或66.7%。

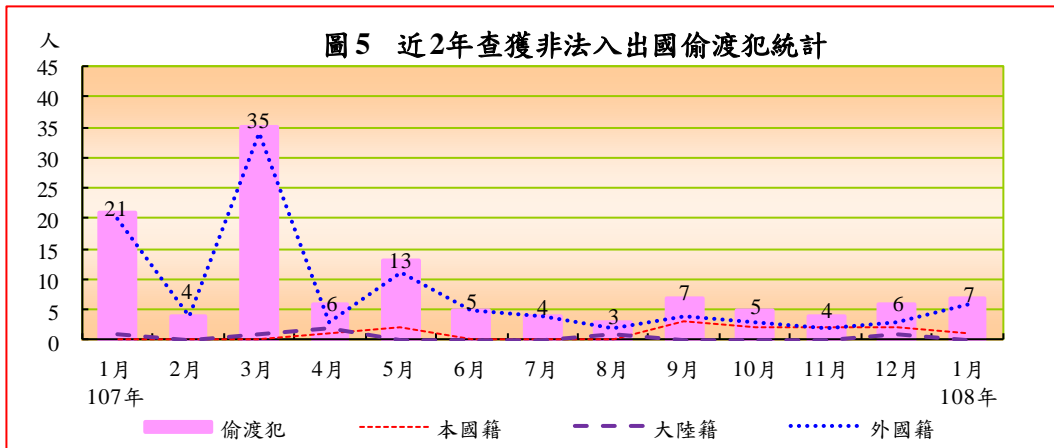
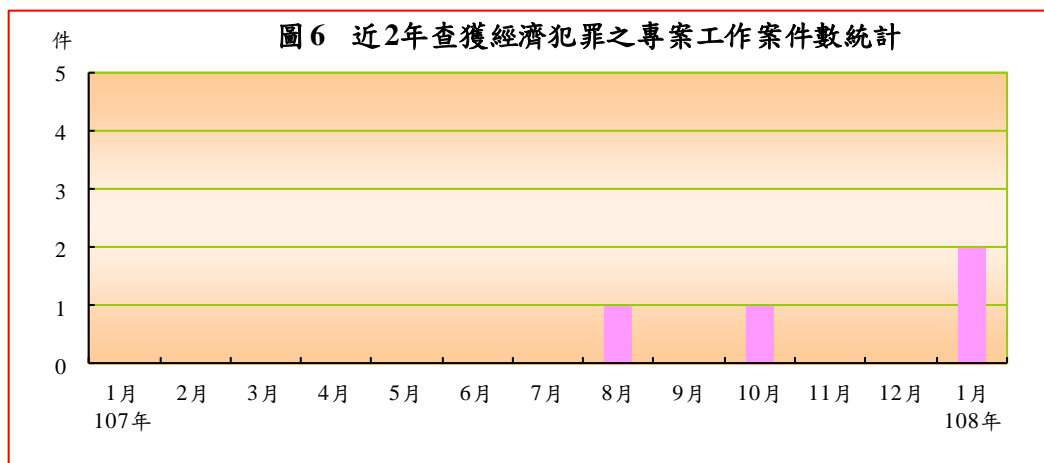


表5 本署查獲非法入出國統計

	案件數 (件)	嫌犯 人數 (人)	偷渡犯(人)				越南籍
			合計	本國籍	大陸籍	外國籍	
108年1月	7	1	7	1	0	6	6
與上月比較增減數	1	1	1	-1	-1	3	3
與上月比較增減率(%)	16.7	-	16.7	-50.0	-100.0	100.0	100.0
與上年同月比較增減數	3	-2	-14	1	-1	-14	-14
與上年同月比較增減率(%)	75.0	-66.7	-66.7	-	-100.0	-70.0	-70.0

五、查獲經濟犯罪之專案工作

本署 1 月查獲經濟犯罪之專案工作 2 件，均屬查獲偽劣禁藥案，係指第一○岸巡隊於馬祖中柱漁港查獲胎盤素 8 盒，以及第五岸巡隊於高雄港查獲加味逍遙丸、八珍益母丸及腎氣丸等大陸藥品共計 60 盒。



六、取締非法越區捕魚

本署 1 月取締非法越區捕魚 38 件，較上月減 10 件或 20.8%，較上年同月減 7 件或 15.6%。若以非法越區捕魚船隻觀察，1 月扣留船隻 6 艘，均為大陸籍漁船，查扣區域六成七集中於金門海域，較上月減 6 艘，較上年同月減 2 艘；驅離船隻 115 艘中，以大陸籍漁船 113 艘為主，八成一集中於新竹、澎湖、苗栗及金門海域，外國籍漁船則僅 2 艘，均為南沙海域之越南籍漁船，較上月減 27 艘，較上年同月減 20 艘。

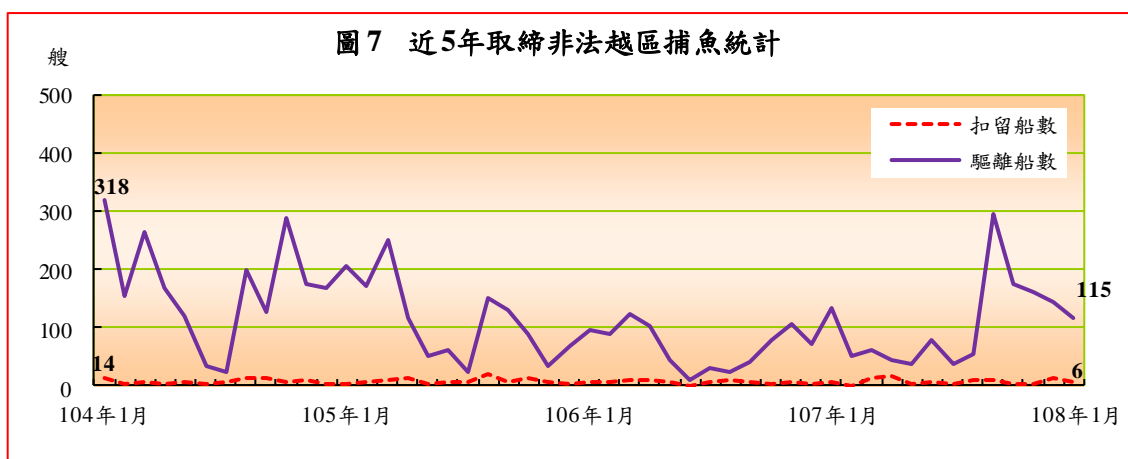


表 6 本署取締非法越區捕魚統計

	案 件 數 (件)	船隻數(艘)							
		扣留				驅離			
		合計	大陸籍	外國籍 (含無籍)	越南籍	合計	大陸籍	外國籍 (含無籍)	越南籍
108年1月	38	6	6	0	0	115	113	2	2
與上月比較增減數	-10	-6	-6	0	0	-27	-21	-6	-6
與上月比較增減率(%)	-20.8	-50.0	-50.0	-	-	-19.0	-15.7	-75.0	-75.0
與上年同月比較增減數	-7	-2	-2	0	0	-20	-14	-6	-6
與上年同月比較增減率(%)	-15.6	-25.0	-25.0	-	-	-14.8	-11.0	-75.0	-75.0

七、維護海域海岸資源

本署1月查獲處理維護海域海岸資源案件33件、嫌犯51人，較上月增11件、22人，主因拯救野生保育動物增8件所致。若依案件型態觀察，依序為拯救野生保育動物14件（占42.4%）、非法捕魚13件（占39.4%）、其他維護海域海岸資源統計5件（占15.2%）、盜採砂石伐木1件（占3.0%）。與上年同月比較，分別增3件、9人，其中以拯救野生保育動物增10件、非法捕魚減13件，影響最為顯著。

表 7 本署維護海域海岸資源案件數統計

	總計		處理海 洋(岸) 汙染	捕殺販 售野生 保育動 物	拯救野 生保育 動物	非法 捕魚	盜採 砂石 伐木	其他維 護海域 海岸資 源統計
	案件數	嫌犯 人數						
108年1月	33	51	0	0	14	13	1	5
與上月比較增減數	11	22	-2	-1	8	3	1	2
與上月比較增減率(%)	50.0	75.9	-100.0	-100.0	133.3	30.0	-	66.7
與上年同月比較增減數	3	9	0	0	10	-13	1	5
與上年同月比較增減率(%)	10.0	21.4	-	-	250.0	-50.0	-	-

單位：件、人

八、災難救護及服務工作

本署 1 月處理災難救護及服務工作 61 件、救服人數 157 人，分較上月增 6 件、90 人；與上年同月比較，分別增 4 件、21 人。若依各案件型態觀察：

- (一) 救難：1 月因船舶遭難由本署救援之救難案件，計 13 件、救助人數 49 人（男性 47 人、女性 2 人；獲救 37 人、死亡 3 人、失蹤 9 人），分較上月增 6 件、21 人，較上年同月增 5 件、41 人；救助船舶 13 艘，較上月增 6 艘，較上年同月增 3 艘。若以船舶遭難原因觀察，以機械故障為主，占 46.2%；船舶翻覆等其他原因居第二，占 23.1%；擱淺居第三，占 15.4%。
- (二) 救生：1 月非船難所發生之人員落水或因從事水上作業、活動而受傷、生病，有致命危險由本署救援之救生案件，計 17 件、救生人數 21 人（男性 18 人、女性 3 人；獲救 15 人、死亡 4 人、失蹤 2 人），分較上月增 2 件、5 人，較上年同月增 14 件、17 人。
- (三) 其他災難救護及服務工作：1 月其他災難救護及服務工作 36 件，救服人數 87 人，分較上月增 2 件、64 人，較上年同月則不增反減，分減 10 件、37 人，主因外離島緊急傷病醫療後送服務減 11 件所致。

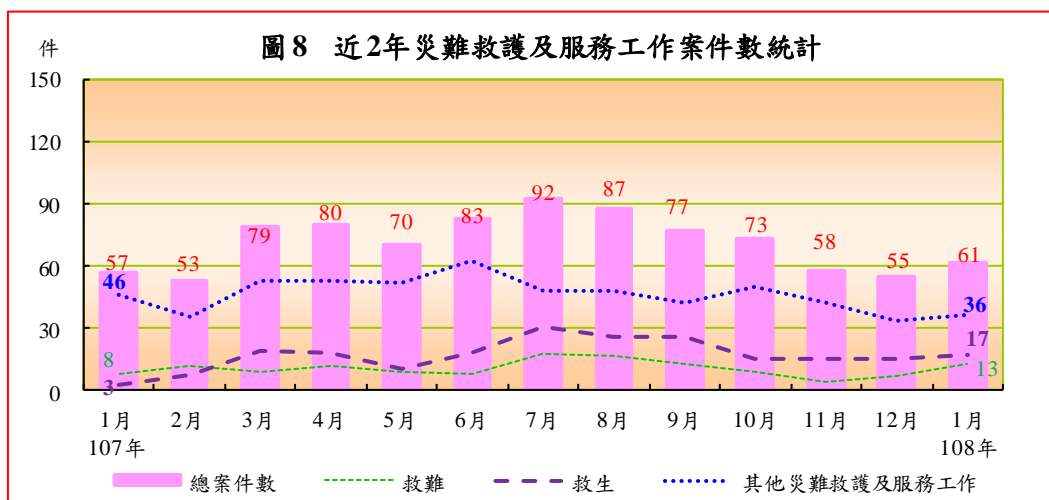
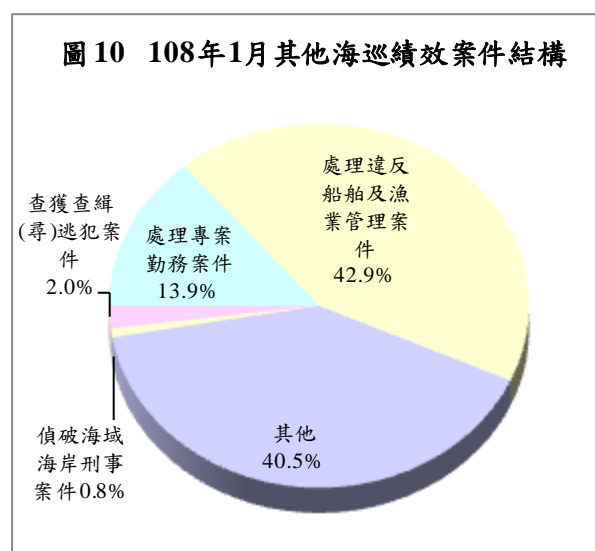
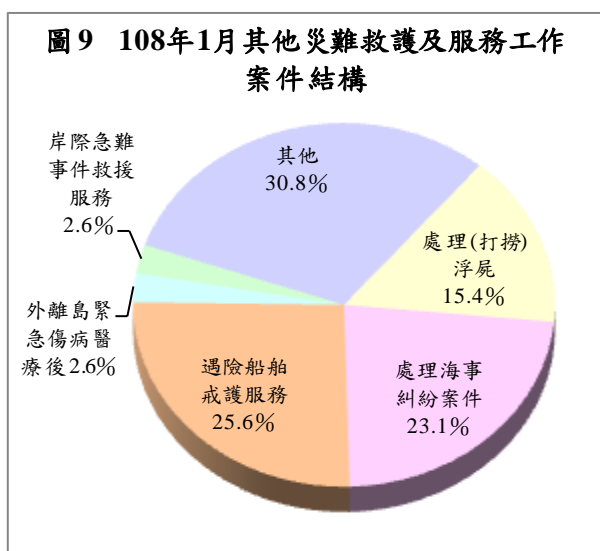


表 8 本署災難救護及服務工作統計

單位：件、人

	總計		救難			救生		其他災難救護及服務工作	
	案件數	救服人數	案件數	船數	人數	案件數	人數	案件數	人數
108年1月	61	157	13	13	49	17	21	36	87
與上月比較增減數	6	90	6	6	21	2	5	2	64
與上月比較增減率(%)	10.9	134.3	85.7	85.7	75.0	13.3	31.3	5.9	278.3
與上年同月比較增減數	4	21	5	3	41	14	17	-10	-37
與上年同月比較增減率(%)	7.0	15.4	62.5	30.0	512.5	466.7	425.0	-21.7	-29.8

說明：表內救服人數係救難、救生、其他災難救護及服務工作之人數合計。



九、其他海巡績效

本署 1 月查獲處理其他海巡績效案件 251 件，較上月增 87 件或 53.0%，案件型態以處理違反船舶及漁業管理案件 108 件為大宗，占 42.9%，其他案件 102 件次之，占 40.5%，處理專案勤務案件 35 件再次之，占 13.9%。與上年同月比較，增 22 件或 9.6%，其中，以其他案件增 46 件（含逃逸外勞增 23 件），處理違反船舶及漁業管理案件減 21 件，影響最為顯著。

表 9 其他海巡績效案件數統計

單位：件

	總案件數	偵破 海域 海岸 刑事 案件	查獲查 緝(尋)逃 犯案件	查獲 非法 油品	處理專 案勤務 案件	護漁及 經濟海 域巡護	處理 陳情 抗爭 活動	處理違 反船舶 及漁業 管理案 件	其他	
										逃逸 外勞
108年1月	251	2	5	0	35	33	0	108	102	36
與上月比較增減數	87	1	1	0	2	2	0	32	51	23
與上月比較增減率(%)	53.0	100.0	25.0	-	6.1	6.5	-	42.1	100.0	176.9
與上年同月比較增減數	22	1	-2	0	-3	1	0	-21	46	23
與上年同月比較增減率(%)	9.6	100.0	-28.6	-	-7.9	3.1	-	-16.3	82.1	176.9

參、各分署查獲成效概況

本署下轄八大分署中，由於各分署派出單位之業務特性及轄區地境線不同，致查處成效亦略有差異。以下僅依納編岸巡隊、海巡隊及查緝隊等各分署說明如下：

一、納編岸巡隊者：計有北部、中部、南部、東部及金馬澎分署，查獲類別多以其他海巡績效、災難救護及服務工作與維護海域海岸資源案件為主，其中：

(一)北部分署 1 月查獲海巡績效總案件 38 件，較上月增 17 件，較上年同月增 26 件，查處類別以其他海巡績效 22 件、災難救護及服務工作 12 件為主。

(二)中部分署 1 月查處 17 件，較上月減 3 件，較上年同月增 7 件，以其他海巡績效 10 件、維護海域海岸資源 5 件為主。

(三)南部分署 1 月查處 47 件，較上月減 3 件，較上年同月增 21 件，以其他海巡績效 29 件（含處理違反船舶及漁業管理案件 25 件）、災難救護及服務工作 10 件為主。

(四)東部分署 1 月查處 20 件，較上月增 7 件，較上年同月增 10 件，以其他海巡績效 11 件、災難救護及服務工作 5 件為主。

(五)金馬澎分署：1月查處 115 件，較上月增 54 件，較上年同月減 15 件，以其他海巡績效 101 件（含處理違反船舶及漁業管理案件 79 件）為主。

二、納編海巡隊者：艦隊分署 1月查處 132 件，較上月增 21 件，較上年同月減 19 件，查處類別以其他海巡績效 59 件(含護漁及經濟海域巡護 33 件)、取締非法越區捕魚 34 件、災難救護及服務工作 29 件為主。

三、納編查緝隊者：偵防分署 1月績效案件 55 件，較上月增 31 件，較上年同月增 9 件，查處類別以其他海巡績效 19 件（含查獲逃逸外勞 16 件）、查獲毒品 18 件為主。

圖11 108年1月各分署海巡績效案件數統計

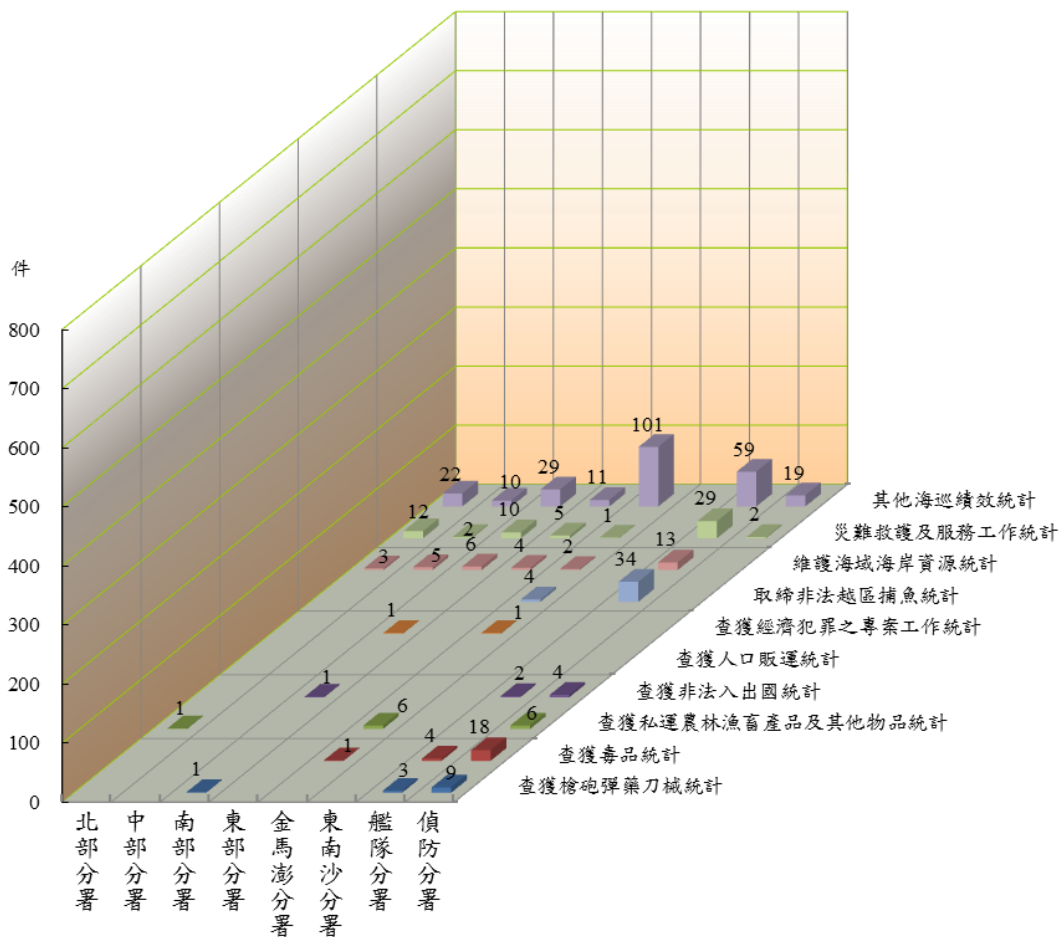


表 10 海巡署績效案件數統計

(岸巡隊)

108 年 1 月

單位：件

	總案件數	跨類別業務績效案件數											
		合計	查獲槍砲彈藥刀	查獲毒品	查獲私運農漁畜	查獲非法入出國	查獲人口販運	查獲經濟犯罪之	專案工作	取締非法越區捕	魚維護海域海岸資	源	災難救護及服務
北部分署	38	38	-	-	1	-	-	-	-	-	3	12	22
第一岸巡隊	15	15	-	-	-	-	-	-	-	-	1	6	8
第二岸巡隊	16	16	-	-	1	-	-	-	-	-	2	3	10
第八岸巡隊	7	7	-	-	-	-	-	-	-	-	-	3	4
中部分署	17	17	-	-	-	-	-	-	-	-	5	2	10
第三岸巡隊	7	7	-	-	-	-	-	-	-	-	2	2	3
第四岸巡隊	10	10	-	-	-	-	-	-	-	-	3	-	7
南部分署	47	48	1	-	-	1	-	1	-	-	6	10	29
第五岸巡隊	31	31	-	-	-	-	-	1	-	-	1	4	25
第六岸巡隊	7	7	-	-	-	-	-	-	-	-	3	2	2
第一一岸巡隊	9	10	1	-	-	1	-	-	-	-	2	4	2
東部分署	20	20	-	-	-	-	-	-	-	-	4	5	11
第一二岸巡隊	8	8	-	-	-	-	-	-	-	-	-	3	5
第一三岸巡隊	12	12	-	-	-	-	-	-	-	-	4	2	6
金馬澎分署	115	116	-	1	6	-	-	1	4	2	1	101	
第七岸巡隊	95	95	-	1	-	-	-	-	-	2	-	92	
第九岸巡隊	17	18	-	-	6	-	-	-	4	-	1	7	
第一〇岸巡隊	3	3	-	-	-	-	-	1	-	-	-	2	
(較上年同月增減數)													
北部分署	26	26	0	0	1	0	0	0	0	2	9	14	
第一岸巡隊	11	11	0	0	0	0	0	0	0	0	5	6	
第二岸巡隊	10	10	0	0	1	0	0	0	0	2	2	5	
第八岸巡隊	5	5	0	0	0	0	0	0	0	0	2	3	
中部分署	7	7	0	0	0	0	0	0	0	5	-2	4	
第三岸巡隊	3	3	0	0	0	0	0	0	0	2	0	1	
第四岸巡隊	4	4	0	0	0	0	0	0	0	3	-2	3	
南部分署	21	22	1	0	0	1	0	1	0	6	5	8	
第五岸巡隊	12	12	0	0	0	0	0	1	0	1	2	8	
第六岸巡隊	5	5	0	0	0	0	0	0	0	3	2	0	
第一一岸巡隊	4	5	1	0	0	1	0	0	0	2	1	0	
東部分署	10	10	0	0	0	0	0	0	0	4	3	3	
第一二岸巡隊	6	6	0	0	0	0	0	0	0	0	3	3	
第一三岸巡隊	4	4	0	0	0	0	0	0	0	4	0	0	
金馬澎分署	-15	-14	0	1	3	0	0	1	4	-2	0	-21	
第七岸巡隊	-25	-25	0	1	0	0	0	0	0	-2	0	-24	
第九岸巡隊	12	13	0	0	5	0	0	0	4	0	1	3	
第一〇岸巡隊	-2	-2	0	0	-2	0	0	1	0	0	-1	0	

表 10 海巡署績效案件數統計 (續 2 完)

(查緝隊)

108 年 1 月

單位：件

	總案件數	跨類別業務績效案件數										
		合計	查獲槍砲彈藥刀械	查獲毒品	查獲私運農漁畜產品及其他物品	查獲非法入出國	查獲人口販運	查獲經濟犯罪之專案工作	取締非法越區捕魚	維護海域海岸資源	災難救護及服務	其他海巡績效
偵防分署	55	58	9	18	6	4	-	-	-	-	2	19
特種勤務隊	-	-	-	-	-	-	-	-	-	-	-	-
空勤吊掛分隊	2	2	-	-	-	-	-	-	-	-	2	-
偵防查緝隊	2	2	-	-	-	-	-	-	-	-	-	2
宜蘭查緝隊	-	-	-	-	-	-	-	-	-	-	-	-
基隆查緝隊	1	2	1	1	-	-	-	-	-	-	-	-
臺北查緝隊	1	1	-	-	-	-	-	-	-	-	-	1
桃園查緝隊	4	4	-	1	-	1	-	-	-	-	-	2
新竹查緝隊	10	10	4	-	-	2	-	-	-	-	-	4
苗栗查緝隊	7	7	-	3	-	-	-	-	-	-	-	4
臺中查緝隊	4	5	2	1	1	1	-	-	-	-	-	-
彰化查緝隊	-	-	-	-	-	-	-	-	-	-	-	-
雲林查緝隊	1	1	-	1	-	-	-	-	-	-	-	-
嘉義查緝隊	-	-	-	-	-	-	-	-	-	-	-	-
臺南查緝隊	2	2	-	2	-	-	-	-	-	-	-	-
北門查緝隊	5	6	2	2	2	-	-	-	-	-	-	-
高雄查緝隊	-	-	-	-	-	-	-	-	-	-	-	-
鳳山查緝隊	2	2	-	1	1	-	-	-	-	-	-	-
屏東查緝隊	3	3	-	2	1	-	-	-	-	-	-	-
花蓮查緝隊	6	6	-	3	1	-	-	-	-	-	-	2
臺東查緝隊	2	2	-	-	-	-	-	-	-	-	-	2
連江查緝隊	1	1	-	1	-	-	-	-	-	-	-	-
金門查緝隊	2	2	-	-	-	-	-	-	-	-	-	2
澎湖查緝隊	-	-	-	-	-	-	-	-	-	-	-	-
(較上年同月增減數)												
偵防分署	9	6	1	-5	4	2	-1	0	0	0	2	3
特種勤務隊	0	0	0	0	0	0	0	0	0	0	0	0
空勤吊掛分隊	2	2	0	0	0	0	0	0	0	0	2	0
偵防查緝隊	0	0	0	-1	0	-1	0	0	0	0	0	2
宜蘭查緝隊	-1	-1	0	0	0	0	-1	0	0	0	0	0
基隆查緝隊	1	2	1	1	0	0	0	0	0	0	0	0
臺北查緝隊	-3	-5	-1	-3	-1	0	0	0	0	0	0	0
桃園查緝隊	3	3	0	1	0	0	0	0	0	0	0	2
新竹查緝隊	8	8	2	0	0	2	0	0	0	0	0	4
苗栗查緝隊	4	3	-1	1	0	0	0	0	0	0	0	3
臺中查緝隊	1	2	1	-1	1	1	0	0	0	0	0	0
彰化查緝隊	-1	-1	0	-1	0	0	0	0	0	0	0	0
雲林查緝隊	-3	-3	0	-2	-1	0	0	0	0	0	0	0
嘉義查緝隊	-2	-2	0	-2	0	0	0	0	0	0	0	0
臺南查緝隊	2	2	0	2	0	0	0	0	0	0	0	0
北門查緝隊	1	0	0	-1	2	0	0	0	0	0	0	-1
高雄查緝隊	-4	-4	0	0	0	0	0	0	0	0	0	-4
鳳山查緝隊	2	2	0	1	1	0	0	0	0	0	0	0
屏東查緝隊	2	2	0	1	1	0	0	0	0	0	0	0
花蓮查緝隊	-1	-1	0	0	1	0	0	0	0	0	0	-2
臺東查緝隊	0	0	0	-1	0	0	0	0	0	0	0	1
連江查緝隊	0	-1	-1	0	0	0	0	0	0	0	0	0
金門查緝隊	-2	-2	0	0	0	0	0	0	0	0	0	-2
澎湖查緝隊	0	0	0	0	0	0	0	0	0	0	0	0