

108 年 2 月份 海巡績效統計概況

本署 2 月海巡績效總案件數 335 件，較上月減 95 件 (22.1%)；1-2 月累計 765 件，較上年同期增 78 件 (11.4%)，以其他海巡績效增 83 件，影響最為顯著。

壹、海巡績效變動概況

本署 2 月海巡績效總案件數 335 件，較上月減 95 件或 22.1%，1-2 月累計 765 件，較上年同期增 78 件或 11.4%。若加計跨類別案件統計，2 月各類別海巡績效案件合計數 346 件，較上月減 102 件或 22.8%，其中，以其他海巡績效減 33 件、取締非法越區捕魚減 24 件及查獲毒品減 16 件，變動最為顯著；1-2 月累計 794 件，較上年同期增 69 件或 9.5%，以其他海巡績效增 83 件，影響最為顯著。

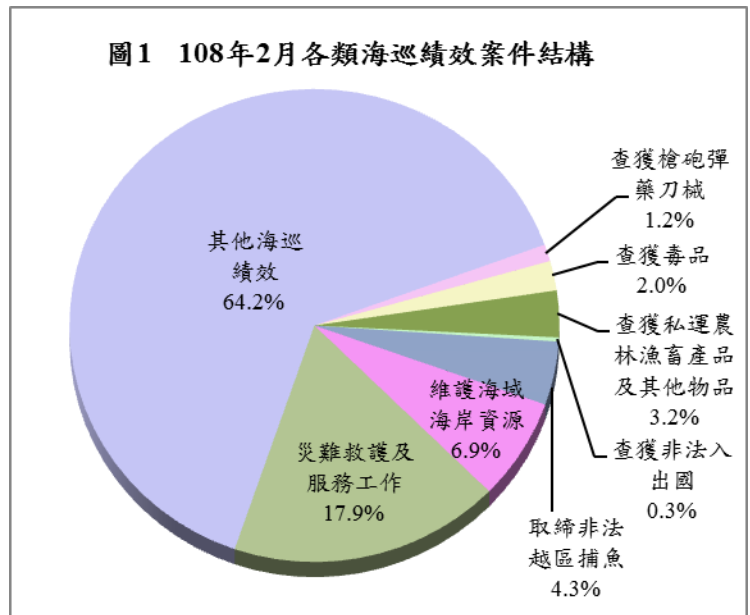
表 1 本署海巡績效案件數統計

	108 年 2 月			108 年 1-2 月		
	案件數 (件)	與上月比較		案件數 (件)	與上年同期比較	
		增減數 (件)	增減率 (%)		增減數 (件)	增減率 (%)
總案件數	335	-95	-22.1	765	78	11.4
合計(1-10 項)	346	-102	-22.8	794	69	9.5
1.查獲槍砲彈藥刀械	4	-9	-69.2	17	-3	-15.0
2.查獲毒品	7	-16	-69.6	30	-15	-33.3
3.查獲私運農林漁畜產品及其他物品	11	-2	-15.4	24	2	9.1
4.查獲非法入出國	1	-6	-85.7	8	0	0.0
5.查獲人口販運	0	0	-	-	-1	-100.0
6.查獲經濟犯罪之專案工作	0	-2	-100.0	2	1	100.0
7.取締非法越區捕魚	15	-24	-61.5	54	-4	-6.9
8.維護海域海岸資源	24	-10	-29.4	58	-6	-9.4
9.災難救護及服務工作	62	0	0.0	124	12	10.7
10.其他海巡績效	222	-33	-12.9	477	83	21.1

說明：因同一案件涉及 2 種以上類別時，每 1 類各計 1 件次，惟總案件數僅以 1 件計算，故總案件數小於或等於各類別合計數，以下各表同。

貳、各類海巡績效變動概況

2 月各類別海巡績效案件數合計 346 件中，以其他海巡績效 222 件（占 64.2%）居首、災難救護及服務工作 62 件（17.9%）次之、維護海域海岸資源 24 件（6.9%）再次之，餘依序為取締非法越區捕魚 15 件、查獲私運農林漁畜產品及其他物品 11 件、查獲毒品 7 件、查獲槍砲彈藥刀械 4 件、查獲非法入出國 1 件。茲將 2 月各類別查獲處理績效案件變動分述如下：



一、查獲槍砲彈藥刀械

本署 2 月查獲槍砲彈藥刀械 4 件，較上月減 9 件或 69.2%，其中查獲槍枝 5 枝，減 15 枝或 75.0%；彈類 10 顆，減 356 顆或 97.3%。1-2 月累計查獲 17 件，較上年同期減 3 件或 15.0%，其中查獲槍枝 25 枝，九成二為改造槍枝，較上年同期增 2 枝或 8.7%；彈類 376 顆，九成二為改造子彈，減 516 顆或 57.8%，主因上年 2 月第五岸巡隊於屏東東港查獲漁船走私制式子彈 599 顆，比較基準偏高所致。

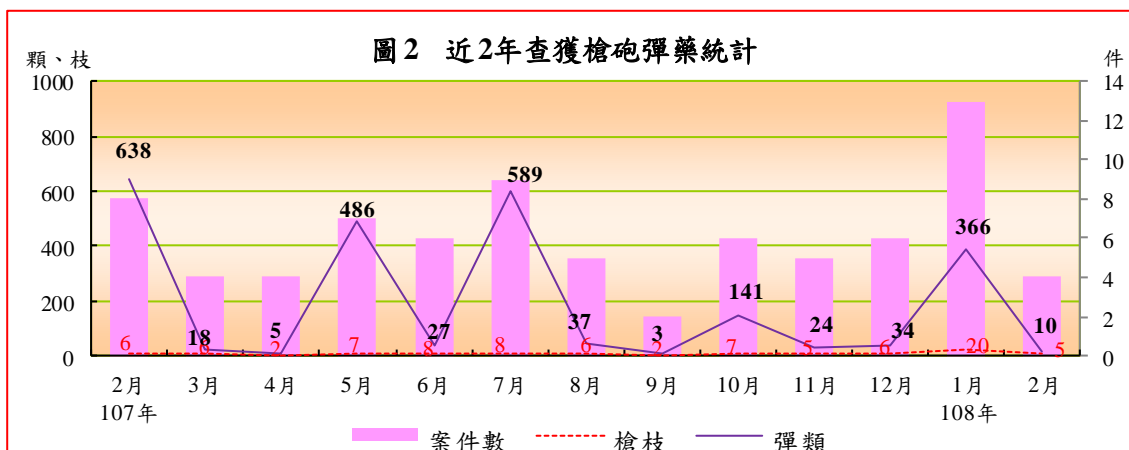


表 2 本署查獲槍砲彈藥及刀械統計

	案件數 (件)	查獲數量				刀械 (把)
		槍枝 (枝)	改造槍枝	彈類		
				彈類 (顆)	改造子彈	
108年2月	4	5	5	10	10	0
與上月比較增減數	-9	-15	-13	-356	-326	0
與上月比較增減率(%)	-69.2	-75.0	-72.2	-97.3	-97.0	-
108年1-2月	17	25	23	376	346	0
與上年同期比較增減數	-3	2	1	-516	199	0
與上年同期比較增減率(%)	-15.0	8.7	4.5	-57.8	135.4	-

二、查獲毒品

本署 2 月查獲毒品 7 件，較上月減 16 件或 69.6%；1-2 月累計查獲 30 件，較上年同期減 15 件或 33.3%。2 月查獲毒品 31.7 公斤，較上月減 2,890.5 公斤或 98.9%，主因上月基隆查緝隊於新北市及基隆市查獲第二級毒品 2.8 公斤、第三級毒品 217.9 公斤及第四級毒品 2,693.7 公斤，比較基準偏高所致。1-2 月累計查獲毒品 2,954.0 公斤，較上年同期增 2,078.7 公斤或 2.4 倍，其中，以第四級毒品 2,693.7 公斤居首，增 2,497.1 公斤，查獲品項以甲基苯丙酮占 98.5% 為主；第三級毒品 220.9 公斤次之，增 59.7 公斤，以查獲含酮類等其他第三級毒品占 73.2% 為主；第一級毒品 30.1 公斤居第 3，增 29.5 公斤，全數為海洛因；第二級毒品 9.3 公斤居第 4，減 507.6 公斤，以查獲大麻、安非他命為主，分別占 47.0%、23.4%。

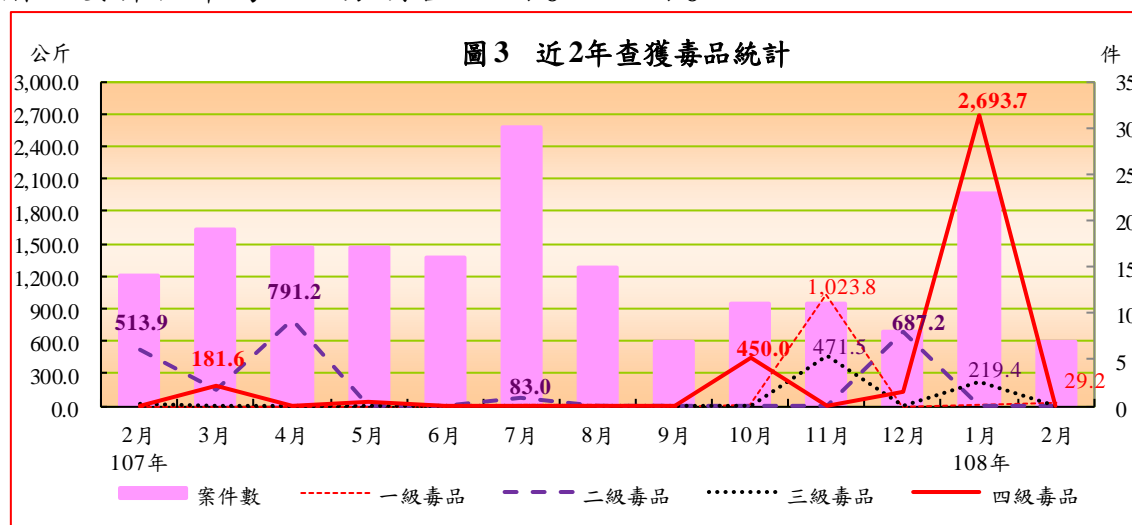


表 3 本署查獲毒品統計

	案件數 (件)	查獲數量(毛重；公斤)				製毒工廠 (座)
		第一級 毒品	第二級 毒品	第三級 毒品	第四級 毒品	
108 年 2 月	7	31.7	29.2	1.1	1.5	0.0
與上月比較增減數	-16	-2,890.5	28.3	-7.2	-217.9	-2,693.7
與上月比較增減率(%)	-69.6	-98.9	3,158.4	-86.8	-99.3	-100.0
108 年 1-2 月	30	2,954.0	30.1	9.3	220.9	2,693.7
與上年同期比較增減數	-15	2,078.7	29.5	-507.6	59.7	2,497.1
與上年同期比較增減率(%)	-33.3	237.5	5,040.8	-98.2	37.0	1,270.0

說明：表列製毒工廠以警政署認列數計。

三、查獲私運農林漁畜產品及其他物品

本署 2 月查獲私運農林漁畜產品及其他物品 11 件，較上月減 2 件或 15.4%；1-2 月累計查獲 24 件，較上年同期增 2 件或 9.1%，其中，農林漁畜產品查獲 12 件，與上年同期同；其他私運物品查獲 14 件，增 1 件或 7.7%。若依查獲量觀察：

- (一) 農林漁畜產品：2 月查獲農林漁畜產品 6,756 公斤，較上月增 866 公斤或 14.7%。1-2 月累計查獲 12,645 公斤，較上年同期減 27,668 公斤，主因上年 2 月新竹機動查緝隊於新竹漁港查獲走私大陸魚類 36,672 公斤，比較基準偏高所致。其中，農產品查獲 7,371 公斤居首，以走私菸草、香菇為主，增 3,808 公斤；漁產品查獲 5,271 公斤居第 2，以走私大陸紅魷、春子魚為主，減 31,402 公斤；畜產品則僅查獲 2 公斤，居第 3，減 75 公斤。
- (二) 走私菸：2 月查獲走私香菸 110.1 千包，較上月減 487.1 千包或 81.6%，主因上月花蓮查緝隊於雲林縣元長鄉查獲走私菸 390.9 千包，比較基準偏高所致。1-2 月累計查獲 707.4 千包，較上年同期減 322.2 千包或 31.3%，其中，以查獲外國菸 513.2 千包居冠，占 72.5%，減 453.2 千包；查獲大陸菸 99.2 千包居次，占 14.0%，增 36.1 千包，本國菸

則查獲 95.0 千包再次之，占 13.4%，增 95.0 千包。

(三) 走私酒：2 月查獲走私酒 4 公升，較上月減 63 公升或 94.0%，主因上月第九岸巡隊於金門縣料羅淺水碼頭查獲快遞走私大陸酒 67 公升，比較基準偏高所致。1-2 月累計查獲走私酒 71 公升，較上年同期增 61 公升。

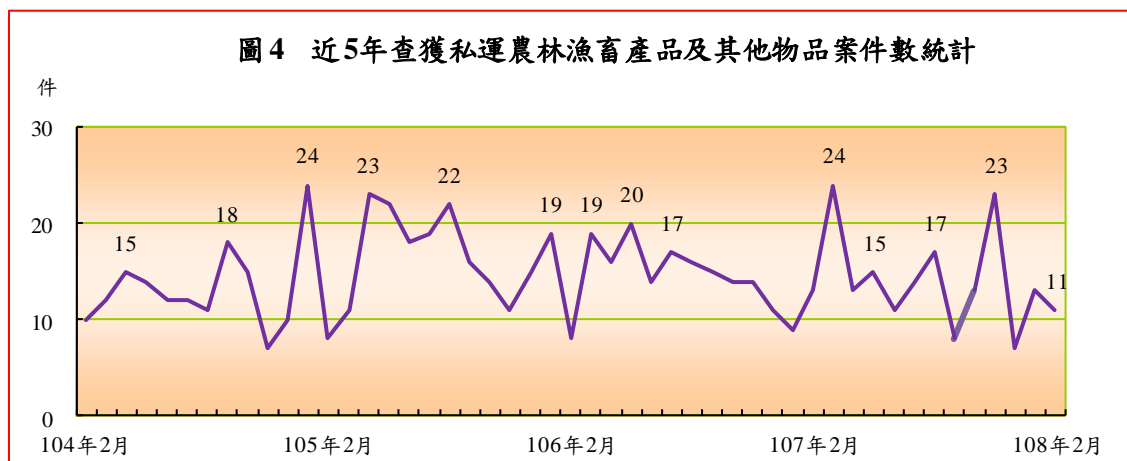


表 4 本署查獲私運農林漁畜產品及其他物品統計

	案件數 (件)	農林漁畜產品						菸 (包)	酒 (公升)
		合計 (公斤)	農產品 (公斤)	林產品 (公斤)	漁產品 (公斤)	畜產品 (公斤)	活體動物 (隻)		
108年2月	11	6,756	6,626	0	130	0	0	110,143	4
與上月比較增減數	-2	866	5,880	0	-5,012	-2	-24	-487,109	-63
與上月比較增減率(%)	-15.4	14.7	788.7	-	-97.5	-81.3	-100.0	-81.6	-94.0
108年1-2月	24	12,645	7,371	0	5,271	2	24	707,395	71
與上年同期比較增減數	2	-27,668	3,808	0	-31,402	-75	-60	-322,185	61
與上年同期比較增減率(%)	9.1	-68.6	106.9	-	-85.6	-96.8	-71.4	-31.3	576.2

說明：表內查獲私運農林漁畜產品及其他物品皆以查獲「走私」案件為主，凡私釀酒等因不涉及走私行為，則納入其他海巡績效統計。

四、查獲非法入出國

本署 2 月查獲非法入出國 1 件，較上月減 6 件或 85.7%；1-2 月累計查獲 8 件，與上年同期同。若以偷渡犯觀察，2 月查獲 1 人（印尼籍男性），較上月減 6 人或 85.7%；1-2 月累計查獲 8 人，均屬非法入境者，較上年同期減 17 人或 68.8%，主因上年 1 月偵防查緝隊於屏東縣枋寮鄉外海查獲越南籍偷渡犯 18 人，比較基準偏高所致。其中以查獲外國籍 7 人（含越南籍 6 人、印尼籍 1 人）居首，占 87.5%，本國籍 1 人次之，占 12.5%。

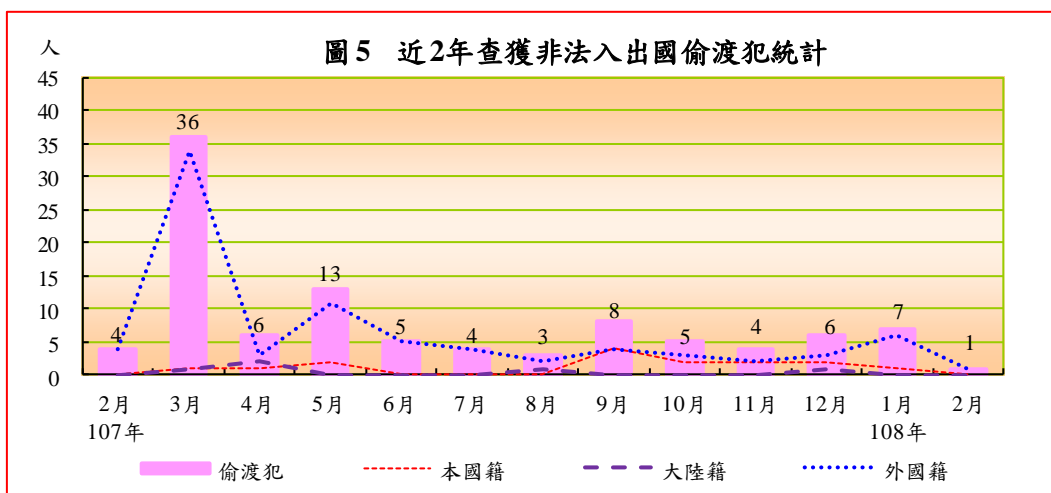
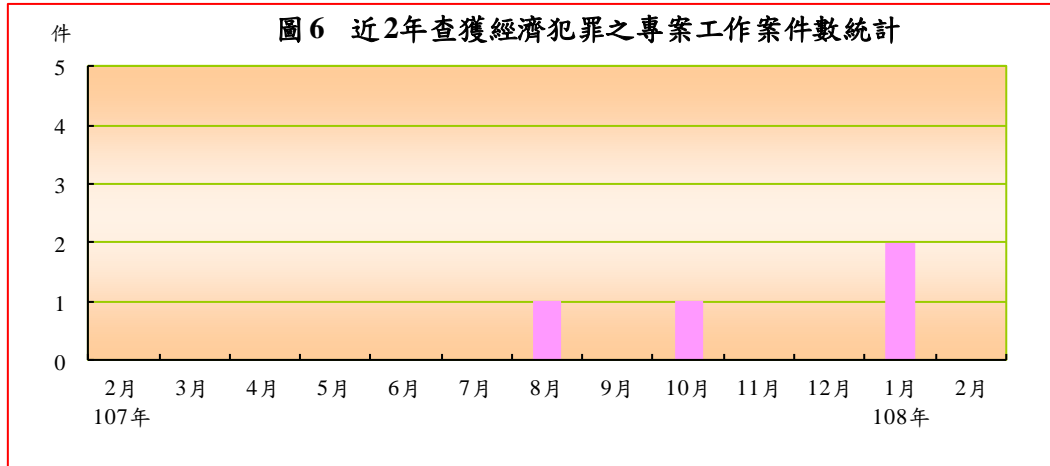


表 5 本署查獲非法入出國統計

	案件數 (件)	嫌犯 人數 (人)	偷渡犯(人)				
			合計	本國籍	大陸籍	外國籍	越南籍
108 年 2 月	1	0	1	0	0	1	0
與上月比較增減數	-6	-1	-6	-1	0	-5	-6
與上月比較增減率(%)	-85.7	-100.0	-85.7	-100.0	-	-83.3	-100.0
108 年 1-2 月	8	1	8	1	0	7	6
與上年同期比較增減數	0	-2	-17	1	-1	-17	-18
與上年同期比較增減率(%)	0.0	-66.7	-68.0	-	-100.0	-70.8	-75.0

五、查獲經濟犯罪之專案工作

本署 2 月無查獲經濟犯罪之專案工作；1-2 月累計查獲 2 件，較上年同期增 1 件，均屬查獲偽劣禁藥案。



六、取締非法越區捕魚

本署 2 月取締非法越區捕魚 15 件，較上月減 24 件或 61.5%；1-2 月累計取締 54 件，較上年同期減 4 件或 6.9%。若以非法越區捕魚船隻觀察，2 月無扣留船隻，較上月減 6 艘；驅離船隻 63 艘，較上月減 57 艘。1-2 月累計扣留船隻 6 艘，較上年同期減 2 艘，均為大陸籍漁船，查扣區域六成七集中於金門海域。驅離船隻 183 艘，較上年同期減 2 艘，其中，以大陸籍漁船 166 艘為主，七成八依序分布於苗栗縣、新竹市、澎湖縣、基隆市及金門縣附近海域；外國籍漁船則僅 17 艘，均為越南籍漁船，全數分布於高雄市旗津區及東、南沙附近海域。

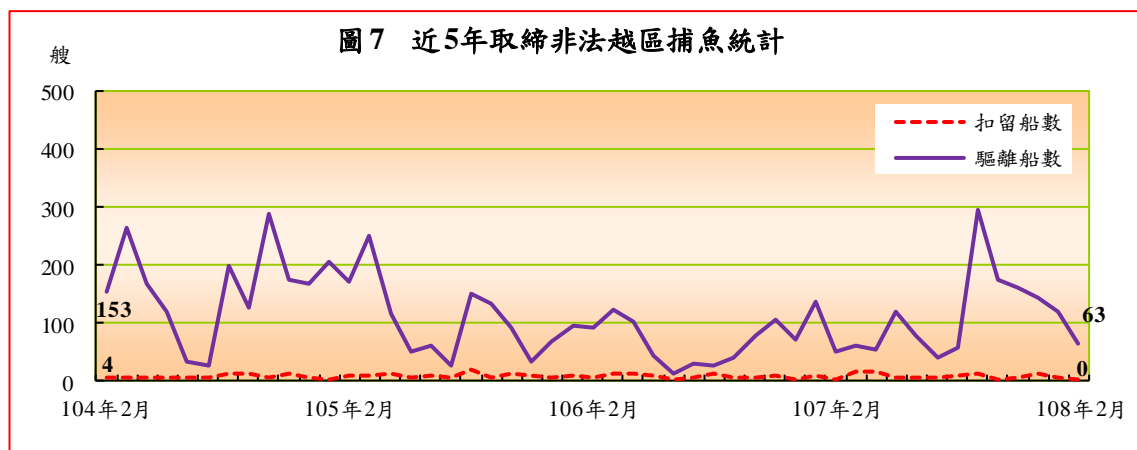


表 6 本署取締非法越區捕魚統計

	案 件 數 (件)	船隻數(艘)							
		扣留				驅離			
		合計	大陸籍	外國籍 (含無籍)	越南籍	合計	大陸籍	外國籍 (含無籍)	越南籍
108年2月	15	0	0	0	0	63	48	15	15
與上月比較增減數	-24	-6	-6	0	0	-57	-70	13	13
與上月比較增減率(%)	-61.5	-100.0	-100.0	-	-	-47.5	-59.3	650.0	650.0
108年1-2月	54	6	6	0	0	183	166	17	17
與上年同期比較增減數	-4	-2	-2	0	0	-2	-11	9	9
與上年同期比較增減率(%)	-6.9	-25.0	-25.0	-	-	-1.1	-6.2	112.5	112.5

七、維護海域海岸資源

本署2月查獲處理維護海域海岸資源案件24件、嫌犯24人，分較上月減10件、28人。若依案件型態觀察，依序計查獲非法捕魚10件（占41.7%）、其他維護海域海岸資源統計7件（占29.2%）、處理海洋（岸）污染5件（占20.8%）、拯救野生保育動物及盜採砂石伐木各1件（各占4.2%）。1-2月累計查獲處理維護海域海岸資源案件58件、嫌犯76人，分較上年同期減6件、增8人，各案件型態中，以查獲非法捕魚減17件，影響最為顯著。

表 7 本署維護海域海岸資源案件數統計

	單位：件、人							
	總計		處理海 洋(岸) 汙染	捕殺販 售野生 保育動 物	拯救野 生保育 動物	非法 捕魚	盜採 砂石 伐木	其他維 護海域 海岸資 源統計
	案件數	嫌犯 人數						
108年2月	24	24	5	0	1	10	1	7
與上月比較增減數	-10	-28	5	0	-13	-4	0	2
與上月比較增減率(%)	-29.4	-53.8	-	-	-92.9	-28.6	0.0	40.0
108年1-2月	58	76	5	0	15	24	2	12
與上年同期比較增減數	-6	8	3	0	0	-17	2	6
與上年同期比較增減率(%)	-9.4	11.8	150.0	-	0.0	-41.5	-	100.0

八、災難救護及服務工作

本署 2 月處理災難救護及服務工作 62 件，與上月同；救服人數 259 人，增 91 人。1-2 月累計處理 124 件，救服人數 427 人，分較上年同期增 12 件、增 169 人。若依各案件型態觀察：

- (一) 救難：2 月因船舶遭難由本署救援之救難案件，計 8 件、救助船舶 8 艘，分較上月減 6 件、6 艘；救助人數 17 人（全數為男性，均獲救），減 33 人。1-2 月累計救難案件 22 件，較上年同期增 2 件；救助船舶 22 艘，與上年同期同；救助人數 67 人，增 21 人。若以船舶遭難原因觀察，以機器故障居第 1，占 45.5%；擱淺及翻覆等其他原因並列第 2，各占 18.2%；船舶失火居第 3，占 13.6%。
- (二) 救生：2 月非船難所發生之人員落水或因從事水上作業、活動而受傷、生病，有致命危險由本署救援之救生案件，計 15 件、救生人數 19 人（男性 14 人、女性 5 人；獲救 14 人、死亡 4 人、失蹤 1 人）分較上月減 1 件、1 人。1-2 月累計救生 31 件、救生人數 39 人，分較上年同期增 20 件、16 人。
- (三) 其他災難救護及服務工作：2 月其他災難救護及服務工作 39 件、救服人數 223 人，分較上月增 1 件、125 人。1-2 月累計處理 77 件，較上年同期減 6 件；服務人數 321，不減反增 132 人，案件型態中，以處理浮屍及人員死亡相驗 33 件、處理海事糾紛案件 13 件、遇險船舶戒護服務 12 件為大宗。

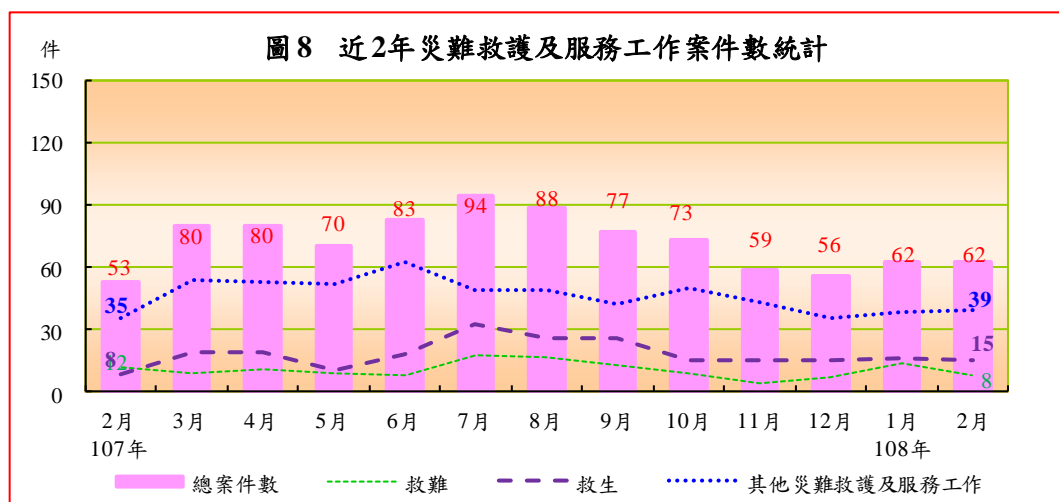
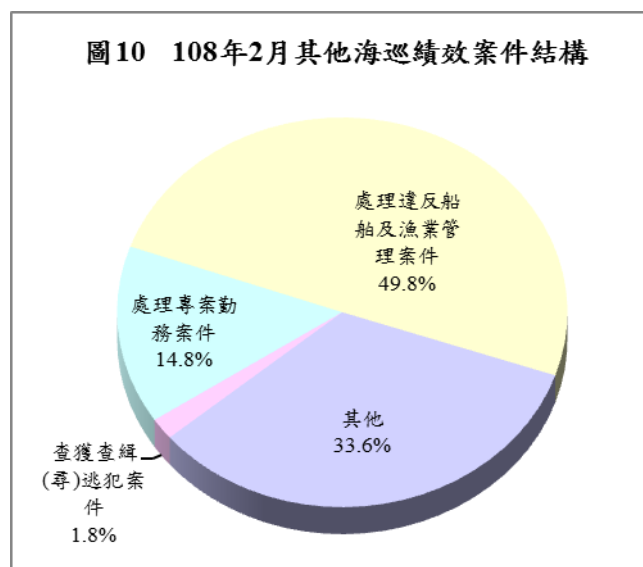
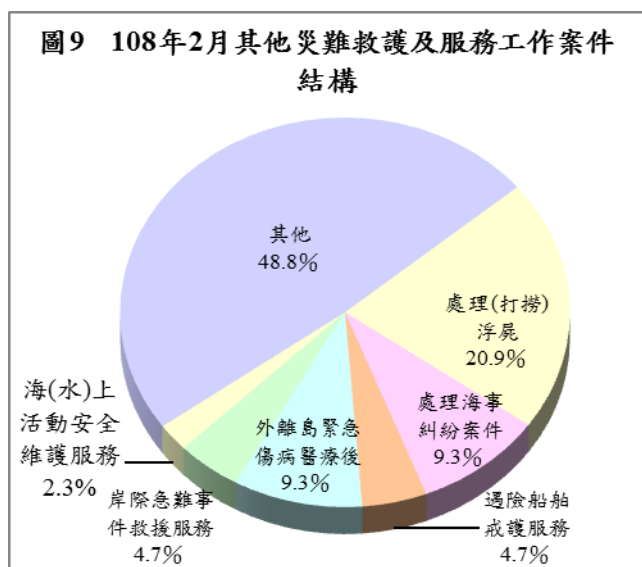


表 8 本署災難救護及服務工作統計

單位：件、人

	總計		救難			救生		其他災難救護及服務工作	
	案件數	救服人數	案件數	船數	人數	案件數	人數	案件數	人數
108年2月	62	259	8	8	17	15	19	39	223
與上月比較增減數	0	91	-6	-6	-33	-1	-1	1	125
與上月比較增減率(%)	0.0	54.2	-42.9	-42.9	-66.0	-6.3	-5.0	2.6	127.6
108年1-2月	124	427	22	22	67	31	39	77	321
與上年同期比較增減數	12	169	2	0	21	20	16	-6	132
與上年同期比較增減率(%)	10.7	65.5	10.0	0.0	45.7	181.8	69.6	-7.2	69.8

說明：表內救服人數係救難、救生、其他災難救護及服務工作之人數合計。



九、其他海巡績效

本署2月查獲處理其他海巡績效案件222件，較上月減33件，案件型態以處理違反船舶及漁業管理案件111件為大宗，占49.8%，其他案件75件次之，占33.6%，處理專案勤務案件33件再次之，占14.8%。1-2月累計查獲477件，較上年同期增83件，主因逃逸外勞等其他案件增87件所致。

表 9 其他海巡績效案件數統計

單位：件

	總案件數	偵破 海域 海岸 刑事 案件	查獲查 緝(尋)逃 犯案件	查獲 非法 油品	處理專 案勤務 案件	護漁及 經濟海 域巡護	處理 陳情 抗爭 活動	處理違 反船舶 及漁業 管理案 件	其他	
										逃逸 外勞
108年2月	222	0	4	0	33	32	0	111	75	26
與上月比較增減數	-33	-2	-2	0	-5	-4	0	3	-27	-10
與上月比較增減率(%)	-12.9	-100.0	-33.3	-	-13.2	-11.1	-	2.8	-26.5	-27.8
108年1-2月	477	2	10	0	71	68	0	219	177	62
與上年同期比較增減數	83	1	-4	0	-1	3	0	0	87	40
與上年同期比較增減率(%)	21.1	100.0	-28.6	-	-1.4	4.6	-	0.0	96.7	181.8

參、各分署查獲成效概況

本署下轄八大分署中，由於各分署派出單位之業務特性及轄區地境線不同，致查處成效亦略有差異。以下僅依納編岸巡隊、海巡隊及查緝隊等各分署說明如下：

一、納編岸巡隊者：計有北部、中部、南部、東部及金馬澎分署，查獲類別多以其他海巡績效、災難救護及服務工作與維護海域海岸資源案件為主，其中：

- (一)北部分署 2 月查獲海巡績效總案件 24 件，較上月減 14 件；1-2 月累計 62 件，較上年同期增 21 件，查處類別以其他海巡績效 30 件、災難救護及服務工作 23 件為主。
- (二)中部分署 2 月查處 35 件，較上月增 17 件；1-2 月累計 53 件，較上年同期增 31 件，以其他海巡績效 29 件、災難救護及服務工作 16 件為主。
- (三)南部分署 2 月查處 47 件，與上月同；1-2 月累計 94 件，較上年同期增 27 件，以其他海巡績效 58 件（含處理違反船舶及漁業管理案件 46 件）為主。

(四)東部分署 2 月查處 17 件，較上月減 5 件；1-2 月累計 39 件，較上年同期增 18 件，以其他海巡績效 23 件、災難救護及服務工作 11 件為主。

(五)金馬澎分署：2 月查處 102 件，較上月減 13 件；1-2 月累計 217 件，較上年同期增 12 件，以其他海巡績效 194 件（含處理違反船舶及漁業管理案件 160 件）為主。

二、納編海巡隊者：艦隊分署 2 月查處 82 件，較上月減 54 件；1-2 月累計 218 件，較上年同期減 27 件，查處類別以其他海巡績效 109 件（含護漁及經濟海域巡護 68 件、逃逸外勞 30 件）、取締非法越區捕魚 50 件、災難救護及服務工作 48 件為主。

三、納編查緝隊者：偵防分署 2 月績效案件 28 件，較上月減 26 件；1-2 月累計 82 件，較上年同期減 4 件，查處類別以其他海巡績效 34 件（含查獲逃逸外勞 30 件）、查獲毒品 23 件為主。

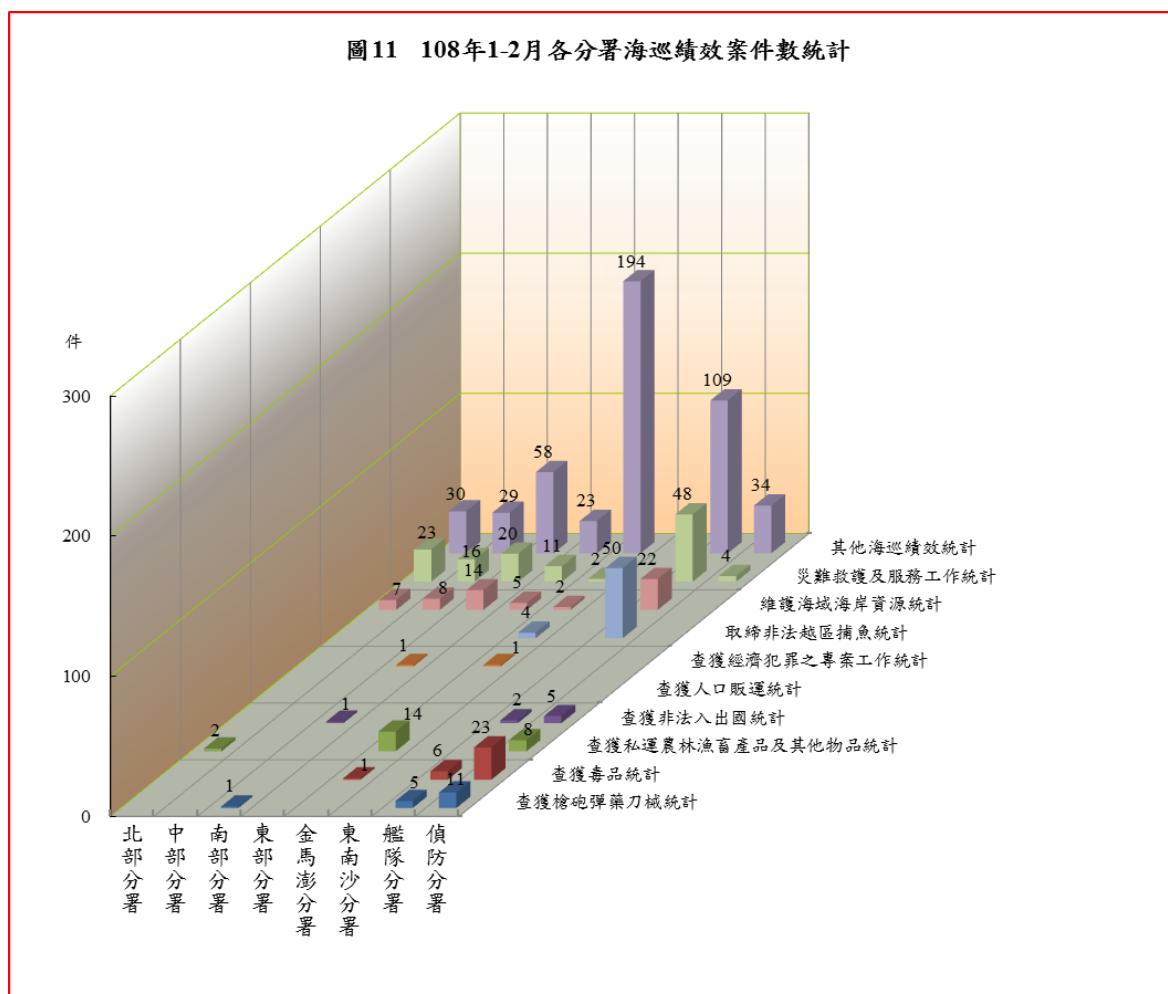


表 10 海巡署績效案件數統計

(岸巡隊)

108 年 1-2 月

單位：件

	總案件數	跨類別業務績效案件數											
		合計	查獲槍砲彈藥刀	查獲毒品	查獲私運農漁畜	查獲非法入出國	查獲人口販運	查獲經濟犯罪之	專案工作	取締非法越區捕	魚維護海域海岸資	源	災難救護及服務
北部分署	62	62	-	-	2	-	-	-	-	-	7	23	30
第一岸巡隊	18	18	-	-	-	-	-	-	-	-	1	9	8
第二岸巡隊	30	30	-	-	2	-	-	-	-	-	4	6	18
第八岸巡隊	14	14	-	-	-	-	-	-	-	-	2	8	4
中部分署	53	53	-	-	-	-	-	-	-	-	8	16	29
第三岸巡隊	29	29	-	-	-	-	-	-	-	-	5	12	12
第四岸巡隊	24	24	-	-	-	-	-	-	-	-	3	4	17
南部分署	94	95	1	-	-	1	-	1	-	-	14	20	58
第五岸巡隊	61	61	-	-	-	-	-	1	-	-	3	8	49
第六岸巡隊	22	22	-	-	-	-	-	-	-	-	9	6	7
第一一岸巡隊	11	12	1	-	-	1	-	-	-	-	2	6	2
東部分署	39	39	-	-	-	-	-	-	-	-	5	11	23
第一二岸巡隊	18	18	-	-	-	-	-	-	-	-	1	5	12
第一三岸巡隊	21	21	-	-	-	-	-	-	-	-	4	6	11
金馬澎分署	217	218	-	1	14	-	-	1	4	2	2	2	194
第七岸巡隊	180	180	-	1	-	-	-	-	-	2	-	-	177
第九岸巡隊	31	32	-	-	13	-	-	-	4	-	-	2	13
第一〇岸巡隊	6	6	-	-	1	-	-	1	-	-	-	-	4
(較上年同期增減數)													
北部分署	21	21	0	0	2	-1	0	0	0	-3	11	12	
第一岸巡隊	5	5	0	0	0	0	0	0	0	-4	3	6	
第二岸巡隊	10	10	0	0	2	0	0	0	0	-1	5	4	
第八岸巡隊	6	6	0	0	0	-1	0	0	0	2	3	2	
中部分署	31	31	0	0	0	0	0	0	0	6	7	18	
第三岸巡隊	19	19	0	0	0	0	0	0	0	4	7	8	
第四岸巡隊	12	12	0	0	0	0	0	0	0	2	0	10	
南部分署	27	27	0	0	-2	1	0	1	0	10	5	12	
第五岸巡隊	15	14	-1	0	-2	0	0	1	0	3	5	8	
第六岸巡隊	9	9	0	0	0	0	0	0	0	7	-2	4	
第一一岸巡隊	3	4	1	0	0	1	0	0	0	0	2	0	
東部分署	18	17	0	0	0	0	0	0	0	2	7	8	
第一二岸巡隊	12	12	0	0	0	0	0	0	0	1	3	8	
第一三岸巡隊	6	5	0	0	0	0	0	0	0	1	4	0	
金馬澎分署	12	13	0	1	8	0	0	0	4	-3	0	3	
第七岸巡隊	-4	-4	0	1	0	0	0	-1	0	-3	0	-1	
第九岸巡隊	19	20	0	0	9	0	0	0	4	0	2	5	
第一〇岸巡隊	-3	-3	0	0	-1	0	0	1	0	0	-2	-1	

表 10 海巡署績效案件數統計 (續 1)

(海巡隊)

108 年 1-2 月

單位：件

	總案件數	跨類別業務績效案件數										
		合計	查獲槍砲彈藥刀	查獲毒品	查獲私運農漁畜	查獲非法入出國	查獲人口販運	查獲經濟犯罪之	專案工作	取締非法越區捕	魚維護海域海岸資	源
艦隊分署	218	242	5	6	-	2	-	-	50	22	48	109
基隆海巡隊	5	6	1	1	-	-	-	-	-	1	-	3
淡水海巡隊	3	3	-	-	-	-	-	-	-	-	1	2
臺中海巡隊	15	16	1	1	-	-	-	-	6	5	1	2
臺南海巡隊	17	18	1	1	-	-	-	-	-	6	9	1
高雄海巡隊	11	12	-	-	-	-	-	-	7	1	3	1
花蓮海巡隊	6	6	-	-	-	1	-	-	-	1	2	2
蘇澳海巡隊	6	6	-	-	-	-	-	-	-	1	5	-
澎湖海巡隊	10	10	-	-	-	-	-	-	2	-	5	3
金門海巡隊	4	4	-	-	-	-	-	-	4	-	-	-
馬祖海巡隊	14	15	-	-	-	-	-	-	6	1	5	3
新竹海巡隊	36	38	2	3	-	1	-	-	1	1	7	23
布袋海巡隊	4	4	-	-	-	-	-	-	-	1	1	2
恆春海巡隊	4	4	-	-	-	-	-	-	-	4	-	-
臺東海巡隊	2	2	-	-	-	-	-	-	-	-	2	-
澳底海巡隊	4	4	-	-	-	-	-	-	1	-	3	-
北部地區機動海巡隊	26	30	-	-	-	-	-	-	5	-	1	24
中部地區機動海巡隊	9	13	-	-	-	-	-	-	6	-	-	7
南部地區機動海巡隊	22	29	-	-	-	-	-	-	10	-	3	16
東部地區機動海巡隊	14	16	-	-	-	-	-	-	2	-	-	14
直屬船隊	6	6	-	-	-	-	-	-	-	-	-	6
												(較上年同期增減數)
艦隊分署	-27	-31	1	-3	-1	-3	0	0	-8	-18	-22	23
基隆海巡隊	-14	-17	0	0	0	0	0	0	-3	0	-6	-8
淡水海巡隊	-7	-7	0	0	0	0	0	0	0	-6	0	-1
臺中海巡隊	5	5	-1	-1	0	0	0	0	2	4	0	1
臺南海巡隊	4	5	1	1	0	0	0	0	0	-5	8	0
高雄海巡隊	-13	-12	0	0	0	0	0	0	0	-3	-9	0
花蓮海巡隊	1	1	0	0	0	1	0	0	0	1	-1	0
蘇澳海巡隊	-1	-1	0	0	0	0	0	0	0	-4	3	0
澎湖海巡隊	-15	-15	0	0	0	0	0	0	-4	-4	-9	2
金門海巡隊	-3	-3	0	0	0	-1	0	0	0	0	-2	0
馬祖海巡隊	0	0	0	0	-1	0	0	0	3	1	-1	-2
新竹海巡隊	16	17	2	-2	0	-3	0	0	-6	0	5	21
布袋海巡隊	-9	-9	-1	-1	0	0	0	0	0	-5	-4	2
恆春海巡隊	0	0	0	0	0	0	0	0	0	3	-3	0
臺東海巡隊	-1	-1	0	0	0	0	0	0	0	0	-1	0
澳底海巡隊	0	0	0	0	0	0	0	0	1	0	-1	0
北部地區機動海巡隊	4	-5	0	0	0	0	0	0	-8	0	1	2
中部地區機動海巡隊	1	0	0	0	0	0	0	0	3	0	-3	0
南部地區機動海巡隊	-1	3	0	0	0	0	0	0	3	0	1	-1
東部地區機動海巡隊	7	9	0	0	0	0	0	0	1	0	0	8
直屬船隊	-1	-1	0	0	0	0	0	0	0	0	0	-1

表 10 海巡署績效案件數統計 (續 2 完)

(查緝隊)

108 年 1-2 月

單位：件

	總案件數	跨類別業務績效案件數											
		合計	查獲槍砲彈藥刀	查獲毒品	查獲私運農漁畜	產品及其他物品	查獲非法入出國	查獲人口販運	查獲經濟犯罪之專案工作	取締非法越區捕魚	維護海域海岸資	災難救護及服務	其他海巡績效
偵防分署	82	85	11	23	8	5	-	-	-	-	-	4	34
特種勤務隊	-	-	-	-	-	-	-	-	-	-	-	-	-
空勤吊掛分隊	4	4	-	-	-	-	-	-	-	-	-	4	-
偵防查緝隊	3	3	-	1	-	-	-	-	-	-	-	-	2
宜蘭查緝隊	1	1	-	-	-	-	-	-	-	-	-	-	1
基隆查緝隊	1	2	1	1	-	-	-	-	-	-	-	-	-
臺北查緝隊	2	2	-	1	-	-	-	-	-	-	-	-	1
桃園查緝隊	6	6	-	1	-	1	-	-	-	-	-	-	4
新竹查緝隊	13	13	6	-	-	2	-	-	-	-	-	-	5
苗栗查緝隊	11	11	-	3	-	-	-	-	-	-	-	-	8
臺中查緝隊	5	6	2	1	2	1	-	-	-	-	-	-	-
彰化查緝隊	-	-	-	-	-	-	-	-	-	-	-	-	-
雲林查緝隊	4	4	-	1	-	1	-	-	-	-	-	-	2
嘉義查緝隊	-	-	-	-	-	-	-	-	-	-	-	-	-
臺南查緝隊	3	3	-	3	-	-	-	-	-	-	-	-	-
北門查緝隊	7	8	2	3	2	-	-	-	-	-	-	-	1
高雄查緝隊	1	1	-	-	-	-	-	-	-	-	-	-	1
鳳山查緝隊	5	5	-	1	2	-	-	-	-	-	-	-	2
屏東查緝隊	3	3	-	2	1	-	-	-	-	-	-	-	-
花蓮查緝隊	7	7	-	3	1	-	-	-	-	-	-	-	3
臺東查緝隊	2	2	-	-	-	-	-	-	-	-	-	-	2
連江查緝隊	1	1	-	1	-	-	-	-	-	-	-	-	-
金門查緝隊	3	3	-	1	-	-	-	-	-	-	-	-	2
澎湖查緝隊	-	-	-	-	-	-	-	-	-	-	-	-	-
							(較上年同期增減數)						
偵防分署	-4	-9	-4	-13	-5	3	-1	0	0	0	0	4	7
特種勤務隊	0	0	0	0	0	0	0	0	0	0	0	0	0
空勤吊掛分隊	4	4	0	0	0	0	0	0	0	0	0	4	0
偵防查緝隊	1	1	0	0	0	-1	0	0	0	0	0	0	2
宜蘭查緝隊	-2	-3	-1	-1	0	0	-1	0	0	0	0	0	0
基隆查緝隊	0	1	1	0	0	0	0	0	0	0	0	0	0
臺北查緝隊	-2	-4	-1	-2	-1	0	0	0	0	0	0	0	0
桃園查緝隊	4	4	0	1	0	0	0	0	0	0	0	0	3
新竹查緝隊	6	6	2	0	-3	2	0	0	0	0	0	0	5
苗栗查緝隊	6	5	-1	1	0	0	0	0	0	0	0	0	5
臺中查緝隊	-2	-1	1	-4	1	1	0	0	0	0	0	0	0
彰化查緝隊	-1	-1	0	-1	0	0	0	0	0	0	0	0	0
雲林查緝隊	-7	-7	-2	-3	-4	1	0	0	0	0	0	0	1
嘉義查緝隊	-6	-6	0	-5	0	0	0	0	0	0	0	0	-1
臺南查緝隊	1	1	0	3	-2	0	0	0	0	0	0	0	0
北門查緝隊	2	1	-1	0	2	0	0	0	0	0	0	0	0
高雄查緝隊	-9	-9	0	0	-1	0	0	0	0	0	0	0	-8
鳳山查緝隊	5	5	0	1	2	0	0	0	0	0	0	0	2
屏東查緝隊	1	1	0	0	1	0	0	0	0	0	0	0	0
花蓮查緝隊	-2	-3	-1	-2	1	0	0	0	0	0	0	0	-1
臺東查緝隊	0	0	0	-1	0	0	0	0	0	0	0	0	1
連江查緝隊	-1	-2	-1	-1	0	0	0	0	0	0	0	0	0
金門查緝隊	-1	-1	0	1	0	0	0	0	0	0	0	0	-2
澎湖查緝隊	-1	-1	0	0	-1	0	0	0	0	0	0	0	0