108 年 3 月份
海巡績效統計概況

本署 3 月海巡績效總案件數 448 件，較上月增 109 件（32.2%）；1-3 月累計 1,217 件，較上年同期增 130 件（12.0%），以其他海巡績效增 125 件，影響最為顯著。

壹、海巡績效變動概況

本署 3 月海巡績效總案件數 448 件，較上月增 109 件或 32.2%，1-3 月累計 1,217 件，較上年同期增 130 件或 12.0%。若加計跨類別案件統計，3 月各類別海巡績效案件合計數 464 件，較上月增 114 件或 32.6%，其中，以取締非法越區捕魚、其他海巡績效及查獲毒品分別增 39 件、24 件及 17 件，變動最為顯著；1-3 月累計 1,262 件，較上年同期增 128 件或 11.3%，以其他海巡績效增 125 件，影響最為顯著。

表 1　本署海巡績效案件數統計

	108 年 3 月			108 年 1-3 月		
	案件數(件)	與上月比較		案件數(件)	與上年同期比較	
		增減數(件)	增減率(%)		增減數(件)	增減率(%)
總案件數	**448**	**109**	**32.2**	**1,217**	**130**	**12.0**
合計(1-10 項)	**464**	**114**	**32.6**	**1,262**	**128**	**11.3**
1.查獲槍砲彈藥刀械	10	6	150.0	27	3	12.5
2.查獲毒品	24	17	242.9	54	-10	-15.6
3.查獲私運農林漁畜產品及其他物品	22	11	100.0	46	0	0.0
4.查獲非法入出國	10	9	900.0	18	5	38.5
5.查獲人口販運	1	1	-	1	0	0.0
6.查獲經濟犯罪之專案工作	1	1	-	3	2	200.0
7.取締非法越區捕魚	56	39	229.4	112	15	15.5
8.維護海域海岸資源	22	-2	-8.3	80	-16	-16.7
9.災難救護及服務工作	71	8	12.7	196	4	2.1
10.其他海巡績效	247	24	10.8	725	125	20.8

說明：因同一案件涉及 2 種以上類別時，每 1 類各計 1 件次，惟總案件數僅以 1 件計算，故總案件數小於或等於各類別合計數，以下各表同。

貳、各類海巡績效變動概況

3 月各類別海巡績效案件數合計 464 件中，以其他海巡績效 247 件（占 53.2%）居首、災難救護及服務工作 71 件（15.3%）次之、取締非法越區捕魚 56 件（12.1%）再次之，餘依序為查獲毒品 24 件、查獲私運農林漁畜產品及其他物品與維護海域海岸資源各 22 件、查獲槍砲彈藥刀械與查獲非法入出國各 10 件、查獲人口販運與查獲經濟犯罪之專案工作各 1 件。茲將 3 月各類別查獲處理績效案件變動分述如下：

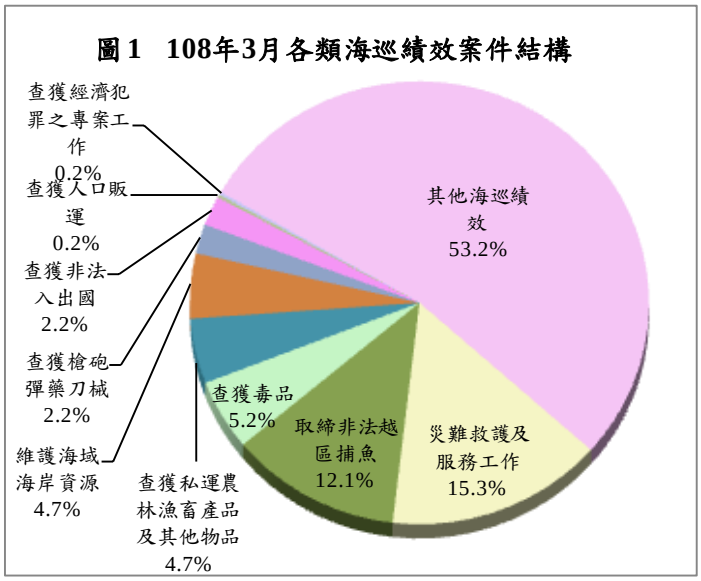

一、查獲槍砲彈藥刀械

本署 3 月查獲槍砲彈藥刀械 10 件，較上月增 6 件或 1.5 倍，其中查獲槍枝 13 枝，增 8 枝或 1.6 倍；彈類 124 顆，增 95 顆或 3.3 倍。1-3 月累計查獲 27 件，較上年同期增 3 件或 12.5%，其中查獲槍枝 38 枝，八成九為改造槍枝，較上年同期增 9 枝或 31.0%；彈類 519 顆，九成一為改造子彈，減 391 顆或 43.0%，主因上年 2 月第五岸巡隊於屏東縣東港查獲漁船走私制式子彈 599 顆，比較基準偏高所致。

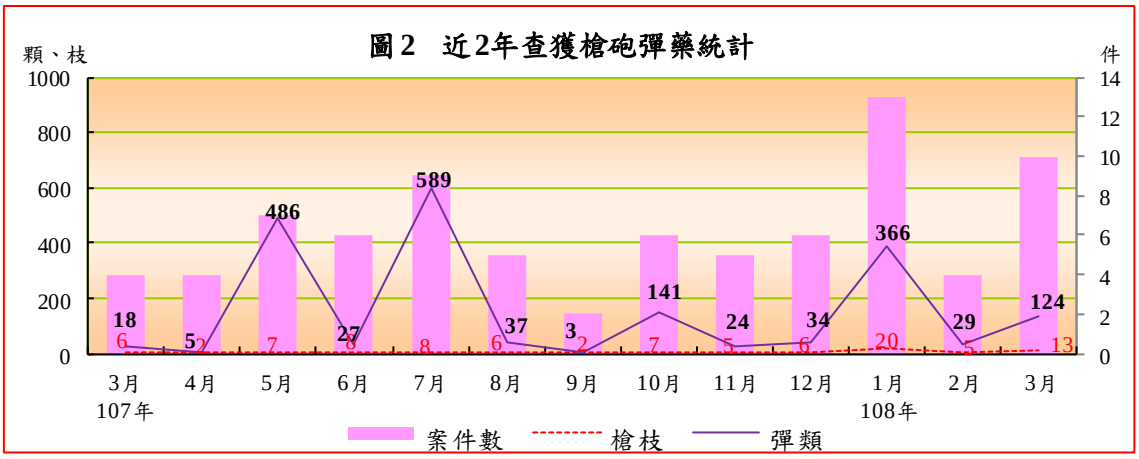

表 2　本署查獲槍砲彈藥及刀械統計						
	案件數(件)	查獲數量				
		槍枝(枝)	改造槍枝	彈類(顆)	改造子彈	刀械(把)
108 年 3 月	**10**	**13**	**11**	**124**	**107**	**0**
與上月比較增減數	6	8	6	95	78	0
與上月比較增減率(%)	150.0	160.0	120.0	327.6	269.0	-
108 年 1-3 月	**27**	**38**	**34**	**519**	**472**	**0**
與上年同期比較增減數	3	9	7	-391	315	0
與上年同期比較增減率(%)	12.5	31.0	25.9	-43.0	200.6	-

二、查獲毒品

本署 3 月查獲毒品 24 件，較上月增 17 件或 2.4 倍；1-3 月累計查獲 54 件，較上年同期減 10 件或 15.6%。3 月查獲毒品 7.8 公斤，較上月減 24.0 公斤或 75.5%。1-3 月累計查獲毒品 2,961.8 公斤，較上年同期增 1,751.1 公斤或 1.4 倍，其中，以第四級毒品 2,693.7 公斤居首，增 2,315.5 公斤，查獲品項以甲基苯丙酮占 98.5%為主；第三級毒品 221.4 公斤次之，增 60.2 公斤，以查獲含酮類等其他第三級毒品占 73.3%為主；第一級毒品 30.4 公斤居第 3，增 29.7 公斤，全數為海洛因；第二級毒品 16.3 公斤居第 4，減 654.4 公斤，以查獲大麻占 65.8%為主。

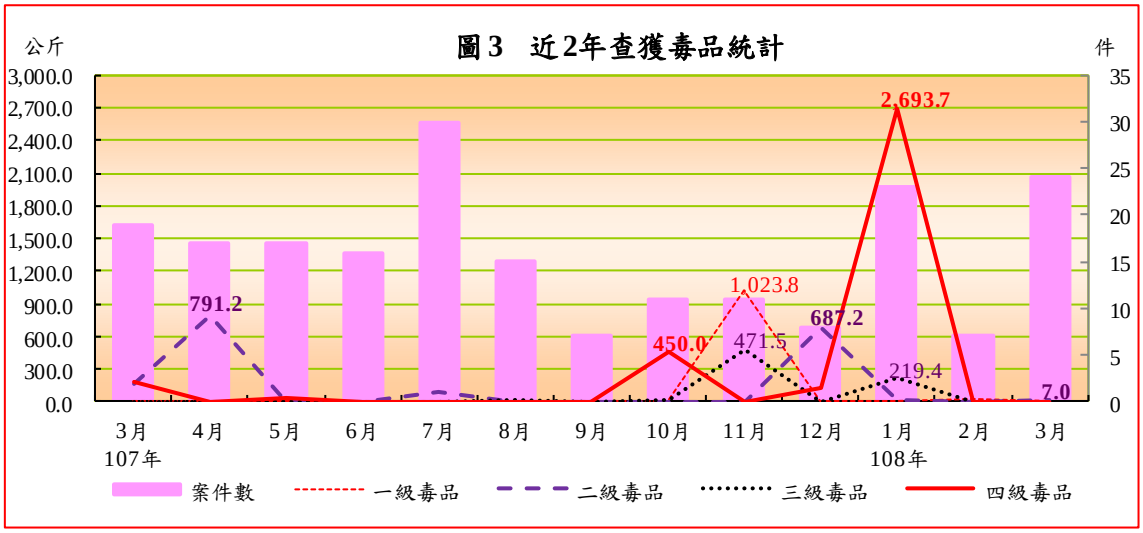

表 3　本署查獲毒品統計

	案件數(件)	查獲數量(毛重；公斤)					製毒工廠(座)
			第一級毒品	第二級毒品	第三級毒品	第四級毒品	
108 年 3 月	**24**	**7.8**	**0.3**	**7.0**	**0.5**	**0.0**	**0**
與上月比較增減數	17	-24.0	-28.9	5.9	-0.9	0.0	0
與上月比較增減率(%)	242.9	-75.5	-99.0	540.6	-64.1	-	-
108 年 1-3 月	**54**	**2,961.8**	**30.4**	**16.3**	**221.4**	**2,693.7**	**1**
與上年同期比較增減數	-10	1,751.1	29.7	-654.4	60.2	2,315.5	-1
與上年同期比較增減率(%)	-15.6	144.6	4,585.9	-97.6	37.3	612.3	-50.0

說明：表列製毒工廠以警政署認列數計。

三、查獲私運農林漁畜產品及其他物品

本署 3 月查獲私運農林漁畜產品及其他物品 22 件，較上月增 11 件或 1 倍；1-3 月累計查獲 46 件，與上年同期同，其中，農林漁畜產品查獲 25 件，減 1 件或 3.8%；其他私運物品查獲 27 件，增 4 件或 17.4%。若依查獲量觀察：

（一）農林漁畜產品：3 月查獲農林漁畜產品 18,341 公斤，較上月增 11,585 公斤或 1.7 倍，主因查獲走私大陸香菇增 13,387 公斤所致。1-3 月累計查獲 30,986 公斤，較上年同期減 76,644 公斤，主因上年 2、3 月間新竹機動查緝隊於新竹漁港查獲走私大陸魚類計 100,810 公斤，比較基準偏高所致。其中，農產品查獲 25,708 公斤居首，以走私香菇、菸草為主，增 18,966 公斤；漁產品查獲 5,275 公斤居第 2，以走私大陸紅鮒、春子魚為主，減 95,535 公斤；畜產品則僅查獲 3 公斤，居第 3，減 74 公斤。

（二）走私菸：3 月查獲走私香菸 571.8 千包，較上月增 461.6 千包或 4.2 倍，主因本月澎湖查緝隊、高雄查緝隊及宜蘭查緝隊分別於基隆市正濱漁港、高雄市蚵仔寮漁港及宜蘭縣三貂角外海，查獲走私菸 300.0 千包、144.5 千包及 115.0 千包所致。1-3 月累計查獲 1,279.2 千包，較上年同期增 10.0 千包或 0.8%，其中，以查獲外國菸 784.0 千包居冠，占 61.3

%，減 334.7 千包；查獲大陸菸 400.2 千包居次，占 31.3%，增 249.7 千包，本國菸則查獲 95.0 千包再次之，占 7.4%，增 95.0 千包。

（三）走私酒：3 月查獲走私酒 16 公升，較上月增 12 公升或 3 倍。1-3 月累計查獲走私酒 87 公升，較上年同期增 17 公升或 24.7%。

圖 4　近 5 年查獲私運農林漁畜產品及其他物品案件數統計

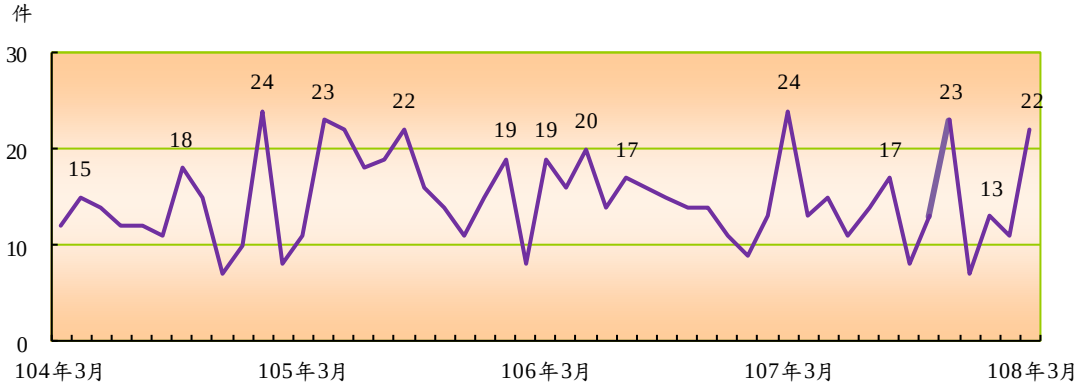

表 4　本署查獲私運農林漁畜產品及其他物品統計

	案件數(件)	農林漁畜產品						菸(包)	酒(公升)
		合計(公斤)	農產品(公斤)	林產品(公斤)	漁產品(公斤)	畜產品(公斤)	活體動物(隻)		
108 年 3 月	**22**	**18,341**	**18,337**	**0**	**4**	**0**	**0**	**571,779**	**16**
與上月比較增減數	11	11,585	11,711	0	-126	0	0	461,636	12
與上月比較增減率(%)	100.0	171.5	176.7	-	-96.9	-48.7	-	419.1	302.4
108 年 1-3 月	**46**	**30,986**	**25,708**	**0**	**5,275**	**3**	**24**	**1,279,174**	**87**
與上年同期比較增減數	0	-76,644	18,966	0	-95,535	-74	-60	10,016	17
與上年同期比較增減率(%)	0.0	-71.2	281.3	-	-94.8	-96.5	-71.4	0.8	24.7

說明：表內查獲私運農林漁畜產品及其他物品皆以查獲「走私」案件為主，凡私釀酒等因不涉及走私行為，則納入其他海巡績效統計。

四、查獲非法入出國

本署 3 月查獲非法入出國 10 件，較上月增 9 件或 9 倍；1-3 月累計查獲 18 件，較上年同期增 5 件或 38.5%。若以偷渡犯觀察，3 月查獲 12 人（含越南籍 9 人、本國籍 2 人、大陸籍 1 人），較上月增 11 人或 11.0 倍；1-3 月累計查獲 20 人，均屬非法入境者，較上年同期減 41 人或 67.2%，主因上年 3 月第一三岸巡隊及偵防查緝隊分別於臺東縣達仁鄉岸際及外海查獲偷渡犯 17 人及 16 人，比較基準偏高所致。其中以查獲外國籍 16 人（含越南籍 15 人、印尼籍 1 人）居首，占 80.0%，本國籍 3 人次之，占 15.0%，大陸籍 1 人居第 3，占 5.0%。

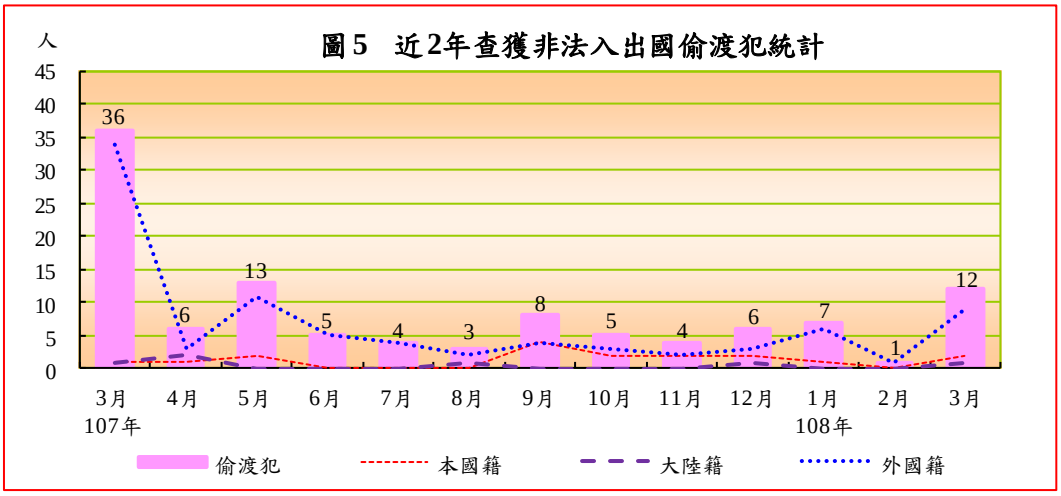

表 5　本署查獲非法入出國統計

	案件數(件)	嫌犯人數(人)	偷渡犯(人)				
			合計	本國籍	大陸籍	外國籍	越南籍
108 年 3 月	**10**	**3**	**12**	**2**	**1**	**9**	**9**
與上月比較增減數	9	3	11	2	1	8	9
與上月比較增減率(%)	900.0	-	1,100.0	-	-	800.0	-
108 年 1-3 月	**18**	**4**	**20**	**3**	**1**	**16**	**15**
與上年同期比較增減數	5	-13	-41	2	-1	-42	-43
與上年同期比較增減率(%)	38.5	-76.5	-67.2	200.0	-50.0	-72.4	-74.1

五、查獲人口販運

本署 3 月查獲人口販運案件 1 件，係指偵防查緝隊於花蓮縣查獲性剝削案件，救護被害人 1 人（泰國籍女性）；1-3 月累計查獲 1 件、救護被害人 1 人，均與上年同期同。

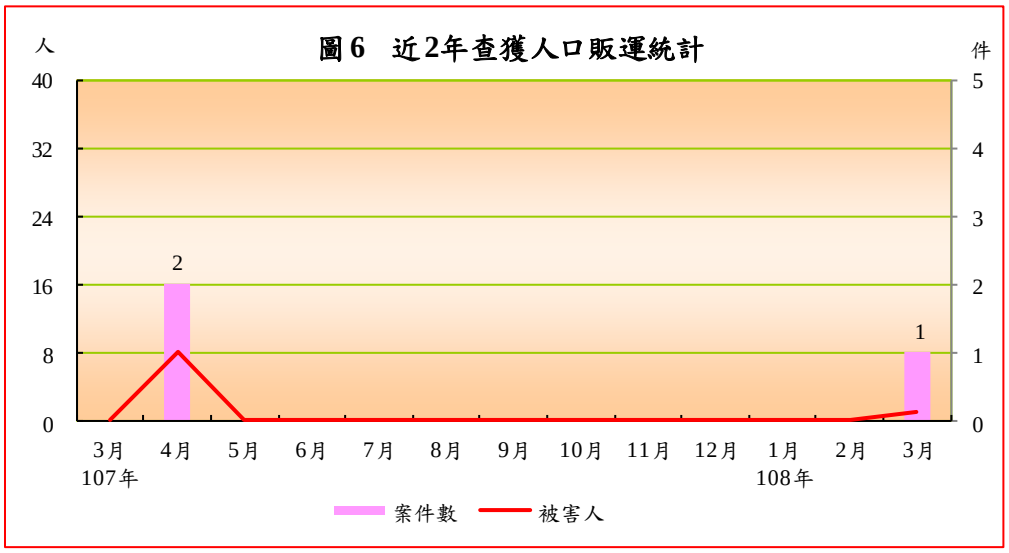

表 6　本署查獲人口販運統計

	案件數（件）	被害人(人)						
		合計	本國籍	大陸籍	外國籍	菲律賓籍	泰國籍	越南籍
108 年 3 月	**1**	**1**	**0**	**0**	**1**	**0**	**1**	**0**
與上月比較增減數	1	1	0	0	1	0	1	0
與上月比較增減率(%)	-	-	-	-	-	-	-	-
108 年 1-3 月	**1**	**1**	**0**	**0**	**1**	**0**	**1**	**0**
與上年同期比較增減數	0	0	0	0	0	-1	1	0
與上年同期比較增減率(%)	0.0	0.0	-	-	0.0	-100.0	-	-

六、查獲經濟犯罪之專案工作

本署 3 月查獲經濟犯罪之專案工作 1 件，係指第四岸巡隊於嘉義布袋商港查獲違禁藥品 5 盒；1-3 月累計查獲 3 件，較上年同期增 2 件，均屬查獲偽劣禁藥案。

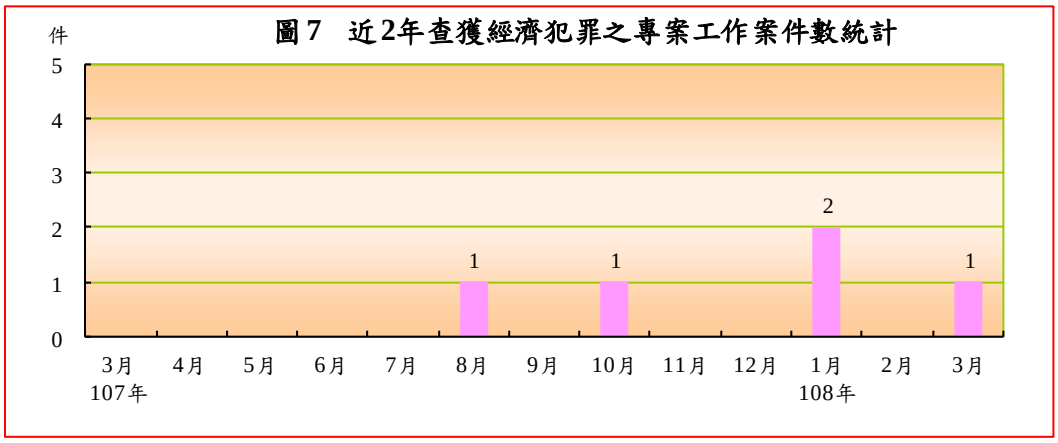

圖 7　近 2年查獲經濟犯罪之專案工作案件數統計

七、取締非法越區捕魚

本署 3 月取締非法越區捕魚 56 件，較上月增 39 件或 2.3 倍；1-3 月累計取締 112 件，較上年同期增 15 件或 15.5%。若以非法越區捕魚船隻觀察，3 月扣留船隻 15 艘，較上月增 15 艘；驅離船隻 90 艘，增 24 艘。1-3 月累計扣留船隻 21 艘，較上年同期減 1 艘，均為大陸籍漁船，查扣區域以金馬海域占四成八最高，臺中海域占二成四次之。驅離船隻 276 艘，較上年同期增 31 艘，其中，以大陸籍漁船 248 艘為主，八成一依序分布於基隆市、澎湖縣、新竹市、苗栗縣、高雄市及金門縣附近海域；外國籍漁船則僅 28 艘，均為越南籍漁船，全數分布於東沙及南沙海域。

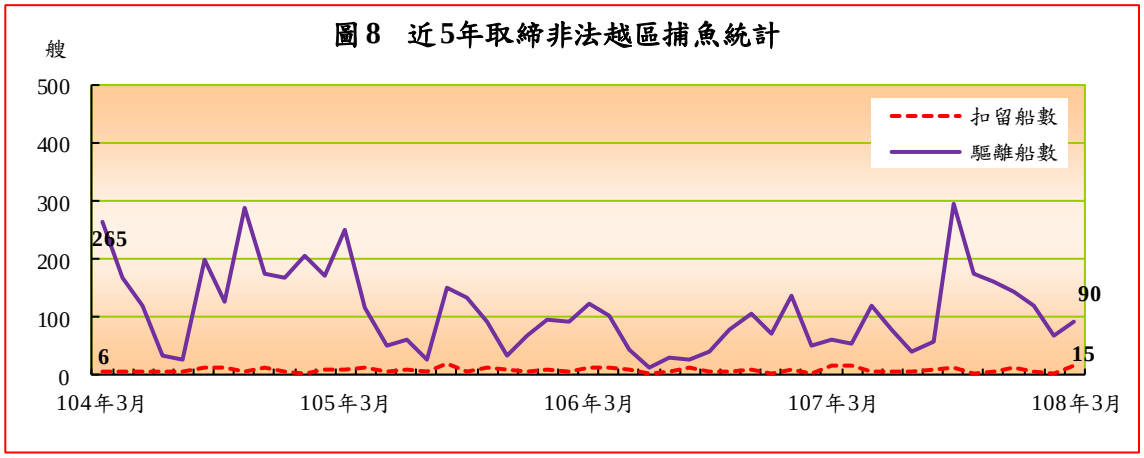

圖 8　近 5年取締非法越區捕魚統計

表 7　本署取締非法越區捕魚統計									
	案件數(件)	船隻數(艘)							
		扣留				驅離			
		合計	大陸籍	外國籍(含無籍)	越南籍	合計	大陸籍	外國籍(含無籍)	越南籍
108 年 3 月	**56**	**15**	**15**	**0**	**0**	**90**	**79**	**11**	**11**
與上月比較增減數	39	15	15	0	0	24	28	-4	-4
與上月比較增減率(%)	229.4	-	-	-	-	36.4	54.9	-26.7	-26.7
108 年 1-3 月	**112**	**21**	**21**	**0**	**0**	**276**	**248**	**28**	**28**
與上年同期比較增減數	15	-1	-1	0	0	31	11	20	20
與上年同期比較增減率(%)	15.5	-4.5	-4.5	-	-	12.7	4.6	250.0	250.0

八、維護海域海岸資源

本署 3 月查獲處理維護海域海岸資源案件 22 件、嫌犯 15 人，分較上月減 2 件、9 人。若依案件型態觀察，依序為其他維護海域海岸資源統計 10 件（占 45.5%）、查獲非法捕魚 6 件（占 27.3%）、處理海洋（岸）污染及拯救野生保育動物各 3 件（各占 13.6%）。1-3 月累計查獲處理維護海域海岸資源案件 80 件、嫌犯 91 人，分較上年同期減 16 件、22 人，其中，以查獲非法捕魚減 31 件，變動最為顯著。

表 8　本署維護海域海岸資源案件數統計								
單位：件、人								
	總計		處理海洋(岸)汙染	捕殺販售野生保育動物	拯救野生保育動物	非法捕魚	盜採砂石伐木	其他維護海域海岸資源統計
	案件數	嫌犯人數						
108 年 3 月	**22**	**15**	**3**	**0**	**3**	**6**	**0**	**10**
與上月比較增減數	-2	-9	-2	0	2	-4	-1	3
與上月比較增減率(%)	-8.3	-37.5	-40.0	-	200.0	-40.0	-100.0	42.9
108 年 1-3 月	**80**	**91**	**8**	**0**	**18**	**30**	**2**	**22**
與上年同期比較增減數	-16	-22	5	0	-3	-31	1	12
與上年同期比較增減率(%)	-16.7	-19.5	166.7	-	-14.3	-50.8	100.0	120.0

九、災難救護及服務工作

本署 3 月處理災難救護及服務工作 71 件、救服人數 250 人，分較上月增 8 件、減 9 人。1-3 月累計處理 196 件，救服人數 677 人，分較上年同期增 4 件、減 199 人。若依各案件型態觀察：

（一）救難：3 月因船舶遭難由本署救援之救難案件，計 7 件、救助船舶 7 艘，分較上月減 1 件、1 艘；救助人數 19 人（男性 15 人、女性 4 人；均獲救），增 2 人 。1-3 月累計救難案件 29 件，與上年同期同；救助船舶 29 艘，較上年同期減 3 艘；救助人數 86 人，增 8 人。若以船舶遭難原因觀察，以機器故障居第 1，占 55.2%；擱淺、失火及翻覆等其他原因並列第 2，各占 13.8%。

（二）救生：3 月非船難所發生之人員落水或因從事水上作業、活動而受傷、生病，有致命危險由本署救援之救生案件，計 19 件，較上月增 4 件；救生人數 19 人（男性 14 人、女性 5 人；獲救 12 人、死亡 6 人、失蹤 1 人），與上月同。1-3 月累計救生 50 件、救生人數 58 人，分較上年同期增 20 件、13 人。

（三）其他災難救護及服務工作：3 月其他災難救護及服務工作 48 件、救服人數 212 人，分較上月增 8 件、減 11 人。1-3 月累計處理 126 件、服務人數 533 人，分較上年同期減 11 件、220 人，案件型態中，以處理浮屍及人員死亡相驗 53 件、處理海事糾紛案件及遇險船舶戒護服務各 19 件、外離島緊急傷病醫療後送服務 15 件為大宗。

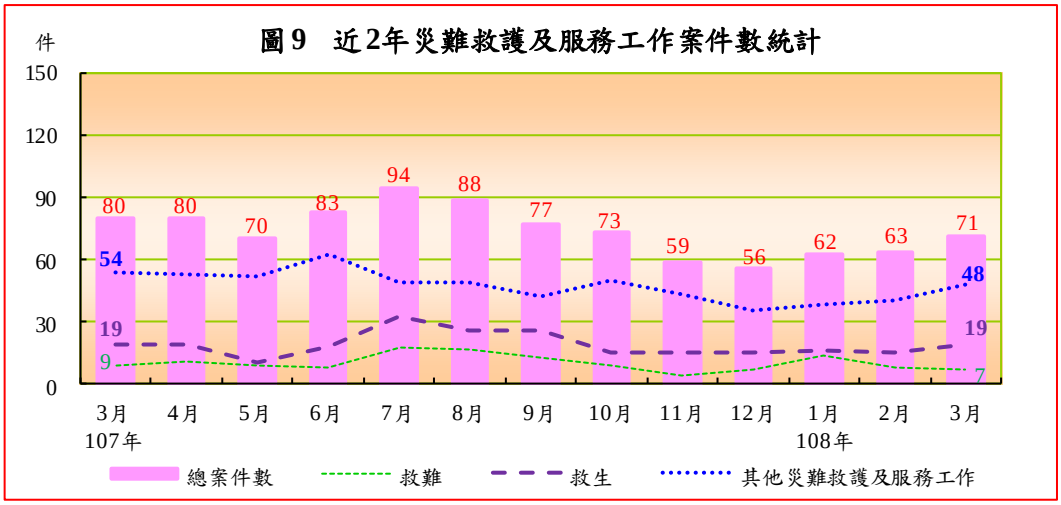

表 9　本署災難救護及服務工作統計

單位：件、人

	總計		救難			救生		其他災難救護及服務工作	
	案件數	救服人數	案件數	船數	人數	案件數	人數	案件數	人數
108 年 3 月	**71**	**250**	**7**	**7**	**19**	**19**	**19**	**48**	**212**
與上月比較增減數	8	-9	-1	-1	2	4	0	8	-11
與上月比較增減率(%)	12.7	-3.5	-12.5	-12.5	11.8	26.7	0.0	20.0	-4.9
108 年 1-3 月	**196**	**677**	**29**	**29**	**86**	**50**	**58**	**126**	**533**
與上年同期比較增減數	4	-199	0	-3	8	20	13	-11	-220
與上年同期比較增減率(%)	2.1	-22.7	0.0	-9.4	10.3	66.7	28.9	-8.0	-29.2

說明：表內救服人數係救難、救生、其他災難救護及服務工作之人數合計。

圖 10　108年3月其他災難救護及服務工作案件結構

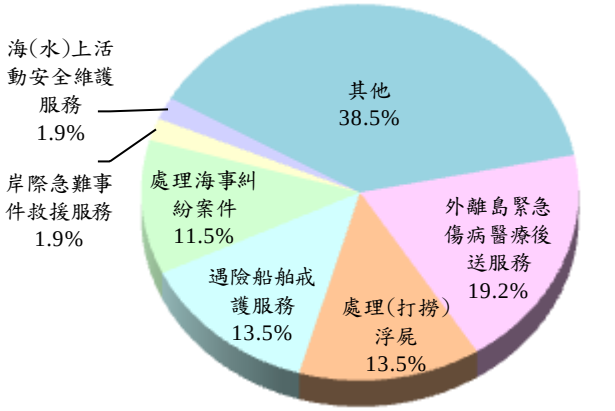

圖 11　108年3月其他海巡績效案件結構

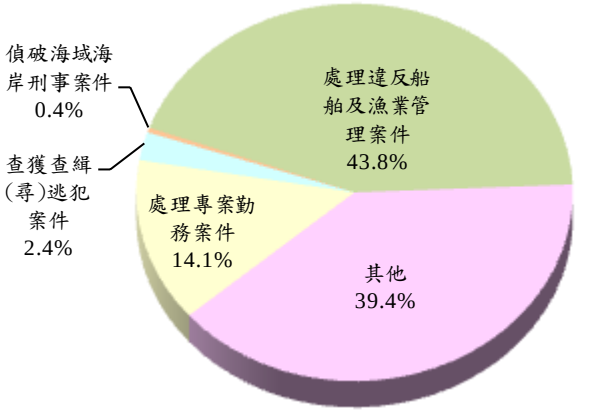

十、其他海巡績效

本署 3 月查獲處理其他海巡績效案件 247 件，較上月增 24 件，案件型態以處理違反船舶及漁業管理案件 109 件為大宗，占 43.8%，其他案件 98 件次之，占 39.4%，處理專案勤務案件 35 件再次之，占 14.1%。1-3 月累計查獲 725 件，較上年同期增 125 件，主因查獲失聯移工案件等其他案件增 135 件所致。

表 10　其他海巡績效案件數統計

單位：件

	總案件數	偵破海域海岸刑事案件	查獲查緝(尋)逃犯案件	查獲非法油品	處理專案勤務案件	護漁及經濟海域巡護	處理陳情抗爭活動	處理違反船舶及漁業管理案件	其他	查獲失聯移工案件
108 年 3 月	**247**	**1**	**6**	**0**	**35**	**33**	**0**	**109**	**98**	**35**
與上月比較增減數	24	1	2	0	2	1	0	-4	24	9
與上月比較增減率(%)	10.8	-	50.0	-	6.1	3.1	-	-3.5	32.4	34.6
108 年 1-3 月	**725**	**3**	**16**	**0**	**106**	**101**	**0**	**330**	**274**	**97**
與上年同期比較增減數	125	1	-7	-1	-19	-10	0	17	135	58
與上年同期比較增減率(%)	20.8	50.0	-30.4	-100.0	-15.2	-9.0	-	5.4	97.1	148.7

參、各分署查獲成效概況

本署下轄八大分署中，由於各分署派出單位之業務特性及轄區地境線不同，致查處成效亦略有差異。以下僅依納編岸巡隊、海巡隊及查緝隊等各分署說明如下：

一、 納編岸巡隊者：計有北部、中部、南部、東部及金馬澎分署，查獲類別多以其他海巡績效、災難救護及服務工作與維護海域海岸資源案件為主，其中：

(一)北部分署 3 月查獲海巡績效總案件 34 件，較上月增 9 件；1-3 月累計 97 件，較上年同期增 26 件，查處類別以其他海巡績效 44 件、災難救護及服務工作 36 件為主。

(二)中部分署 3 月查處 21 件，較上月減 15 件；1-3 月累計 75 件，較上年同期增 32 件，以其他海巡績效 44 件、災難救護及服務工作 21 件為主。

(三)南部分署 3 月查處 36 件，較上月減 11 件；1-3 月累計 130 件，較上年同期增 18 件，以其他海巡績效 79 件（含處理違反船舶及漁業管理案件 65 件）、災難救護及服務工作 30 件為主。

（四）東部分署 3 月查處 21 件，較上月增 4 件；1-3 月累計 60 件，較上年同期增 26 件，以其他海巡績效 37 件、災難救護及服務工作 15 件為主。

（五）金馬澎分署：3 月查處 120 件，較上月增 18 件；1-3 月累計 337 件，較上年同期增 54 件，以其他海巡績效 298 件（含處理違反船舶及漁業管理案件 241 件）為主。

二、 納編海巡隊者：艦隊分署 3 月查處 159 件，較上月增 75 件；1-3 月累計 379 件，較上年同期減 27 件，查處類別以其他海巡績效 169 件（含護漁及經濟海域巡護 101 件、查獲失聯移工案件 49 件）、取締非法越區捕魚 108 件、災難救護及服務工作 86 件為主。

三、 納編查緝隊者：偵防分署 3 月績效案件 57 件，較上月增 29 件；1-3 月累計 139 件，較上年同期增 1 件，查處類別以其他海巡績效 54 件（含查獲失聯移工案件 46 件）、查獲毒品 42 件、查獲槍砲彈藥刀械 18 件及查獲私運農林漁畜產品及其他物品 15 件為主。

圖12　108年1-3月各分署海巡績效案件數統計

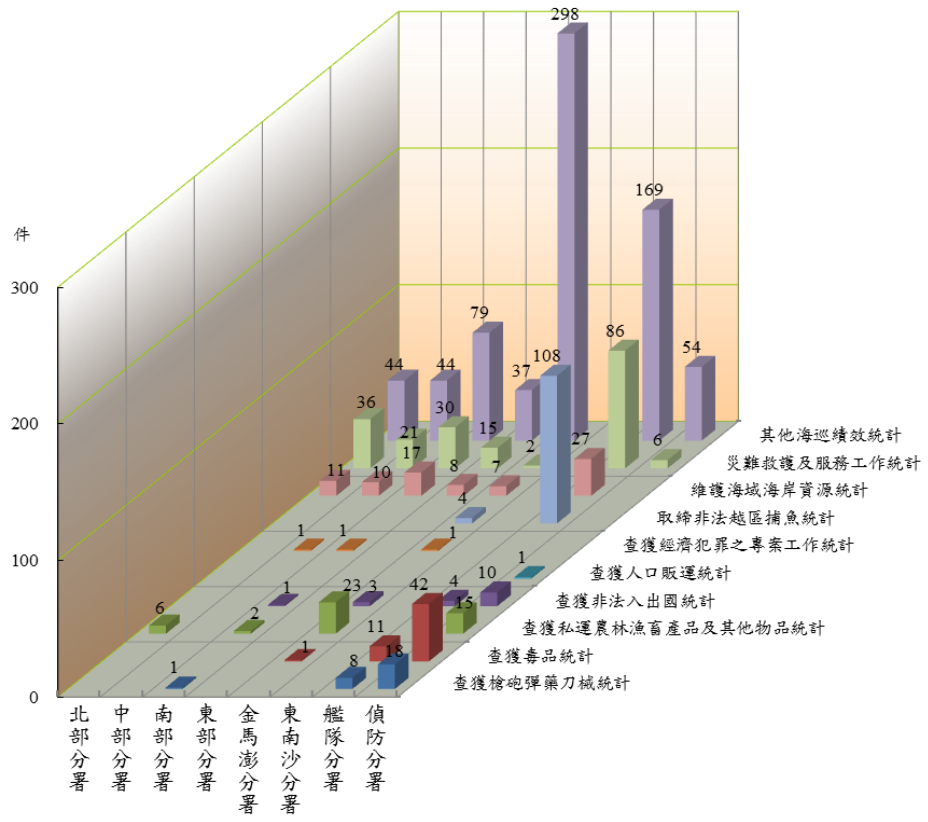

表 11 海巡署績效案件數統計

（岸巡隊）

108 年 1-3 月

單位：件

	總案件數	跨類別業務績效案件數										
		合計	查獲槍械砲彈藥刀	查獲毒品	查獲私運農漁畜產品及其他物品	查獲非法入出國	查獲人口販運	查獲經濟犯罪之專案工作	取締非法越區捕魚	維護海域海岸資源	災難救護及服務工作	其他海巡績效
北部分署	**97**	**97**	**-**	**-**	**6**	**-**	**-**	**-**	**-**	**11**	**36**	**44**
第一岸巡隊	22	22	-	-	-	-	-	-	-	1	11	10
第二岸巡隊	53	53	-	-	5	-	-	-	-	8	12	28
第八岸巡隊	22	22	-	-	1	-	-	-	-	2	13	6
中部分署	**75**	**76**	**-**	**-**	**-**	**-**	**-**	**1**	**-**	**10**	**21**	**44**
第三岸巡隊	36	36	-	-	-	-	-	-	-	7	14	15
第四岸巡隊	39	40	-	-	-	-	-	1	-	3	7	29
南部分署	**130**	**131**	**1**	**-**	**2**	**1**	**-**	**1**	**-**	**17**	**30**	**79**
第五岸巡隊	87	87	-	-	2	-	-	1	-	4	12	68
第六岸巡隊	28	28	-	-	-	-	-	-	-	11	9	8
第一一岸巡隊	15	16	1	-	-	1	-	-	-	2	9	3
東部分署	**60**	**60**	**-**	**-**	**-**	**-**	**-**	**-**	**-**	**8**	**15**	**37**
第一二岸巡隊	32	32	-	-	-	-	-	-	-	3	9	20
第一三岸巡隊	28	28	-	-	-	-	-	-	-	5	6	17
金馬澎分署	**337**	**339**	**-**	**1**	**23**	**3**	**-**	**1**	**4**	**7**	**2**	**298**
第七岸巡隊	272	272	-	1	1	-	-	-	-	6	-	264
第九岸巡隊	46	48	-	-	21	2	-	-	4	-	2	19
第一〇岸巡隊	19	19	-	-	1	1	-	1	-	1	-	15
					(較上年同期增減數)							
北部分署	**26**	**26**	**0**	**0**	**2**	**-1**	**0**	**0**	**0**	**-3**	**14**	**14**
第一岸巡隊	5	5	0	0	0	0	0	0	0	-5	4	6
第二岸巡隊	16	16	0	0	1	0	0	0	0	0	7	8
第八岸巡隊	5	5	0	0	1	-1	0	0	0	2	3	0
中部分署	**32**	**33**	**0**	**0**	**0**	**0**	**0**	**1**	**0**	**7**	**2**	**23**
第三岸巡隊	18	18	0	0	0	0	0	0	0	6	5	7
第四岸巡隊	14	15	0	0	0	0	0	1	0	1	-3	16
南部分署	**18**	**18**	**-1**	**0**	**-2**	**1**	**0**	**1**	**0**	**8**	**7**	**4**
第五岸巡隊	8	7	-2	0	-2	0	0	1	0	4	8	-2
第六岸巡隊	6	6	0	0	0	0	0	0	0	4	-3	5
第一一岸巡隊	4	5	1	0	0	1	0	0	0	0	2	1
東部分署	**26**	**24**	**0**	**0**	**-1**	**-1**	**0**	**0**	**0**	**2**	**8**	**16**
第一二岸巡隊	18	18	0	0	0	0	0	0	0	2	5	11
第一三岸巡隊	8	6	0	0	-1	-1	0	0	0	0	3	5
金馬澎分署	**54**	**55**	**0**	**1**	**13**	**2**	**0**	**0**	**4**	**2**	**-4**	**37**
第七岸巡隊	27	27	0	1	1	0	0	-1	0	1	-1	26
第九岸巡隊	25	26	0	0	13	1	0	0	4	0	-1	9
第一〇岸巡隊	2	2	0	0	-1	1	0	1	0	1	-2	2

表 11 海巡署績效案件數統計（續 1）

（海巡隊）

108 年 1-3 月

單位：件

	總案件數	跨類別業務績效案件數										
		合計	查獲槍械砲彈藥刀	查獲毒品	查獲私運農漁畜產品及其他物品	查獲非法入出國	查獲人口販運	查獲經濟犯罪之專案工作	取締非法越區捕魚	維護海域海岸資源	災難救護及服務工作	其他海巡績效
艦隊分署	**379**	**413**	**8**	**11**	**-**	**4**	**-**	**-**	**108**	**27**	**86**	**169**
基隆海巡隊	13	14	2	1	-	-	-	-	5	1	2	3
淡水海巡隊	10	10	-	-	-	-	-	-	2	-	4	4
臺中海巡隊	24	25	1	1	-	-	-	-	11	7	3	2
臺南海巡隊	21	22	1	1	-	-	-	-	-	6	13	1
高雄海巡隊	31	33	-	1	-	-	-	-	23	1	6	2
花蓮海巡隊	11	11	-	-	-	1	-	-	-	1	2	7
蘇澳海巡隊	11	11	-	-	-	-	-	-	-	1	9	1
澎湖海巡隊	25	25	-	-	-	-	-	-	8	1	13	3
金門海巡隊	10	11	-	-	-	-	-	-	8	-	1	2
馬祖海巡隊	25	26	-	-	-	-	-	-	12	1	7	6
新竹海巡隊	54	56	3	4	-	3	-	-	2	1	9	34
布袋海巡隊	11	11	1	2	-	-	-	-	-	3	2	3
恆春海巡隊	6	6	-	1	-	-	-	-	-	4	1	-
臺東海巡隊	5	5	-	-	-	-	-	-	-	-	4	1
澳底海巡隊	8	8	-	-	-	-	-	-	4	-	4	-
北部地區機動海巡隊	38	45	-	-	-	-	-	-	8	-	1	36
中部地區機動海巡隊	13	18	-	-	-	-	-	-	10	-	-	8
南部地區機動海巡隊	32	41	-	-	-	-	-	-	12	-	4	25
東部地區機動海巡隊	21	25	-	-	-	-	-	-	3	-	1	21
直屬船隊	10	10	-	-	-	-	-	-	-	-	-	10
						(較上年同期增減數)						
艦隊分署	**-27**	**-27**	**4**	**0**	**-1**	**-2**	**0**	**0**	**11**	**-32**	**-29**	**22**
基隆海巡隊	-14	-17	1	0	0	0	0	0	-3	0	-5	-10
淡水海巡隊	-7	-7	0	-1	0	0	0	0	1	-11	3	1
臺中海巡隊	6	6	-1	-1	0	0	0	0	4	5	-1	0
臺南海巡隊	-1	0	1	1	0	0	0	0	0	-13	11	0
高雄海巡隊	0	2	0	1	0	0	0	0	10	-3	-7	1
花蓮海巡隊	3	3	0	0	0	1	0	0	0	1	-4	5
蘇澳海巡隊	-4	-4	0	0	0	0	0	0	0	-4	5	-5
澎湖海巡隊	-17	-17	0	0	0	0	0	0	-4	-3	-12	2
金門海巡隊	-2	-1	0	0	0	-1	0	0	0	-1	-1	2
馬祖海巡隊	-9	-9	0	0	-1	0	0	0	5	1	-5	-9
新竹海巡隊	24	25	3	-2	0	-2	0	0	-8	0	4	30
布袋海巡隊	-9	-9	0	1	0	0	0	0	0	-5	-8	3
恆春海巡隊	-1	-1	0	1	0	0	0	0	0	3	-5	0
臺東海巡隊	0	0	0	0	0	0	0	0	0	0	0	0
澳底海巡隊	-2	-2	0	0	0	0	0	0	2	-2	-2	0
北部地區機動海巡隊	7	1	0	0	0	0	0	0	-5	0	1	5
中部地區機動海巡隊	0	-3	0	0	0	0	0	0	3	0	-3	-3
南部地區機動海巡隊	-3	0	0	0	0	0	0	0	4	0	-1	-3
東部地區機動海巡隊	6	10	0	0	0	0	0	0	2	0	1	7
直屬船隊	-4	-4	0	0	0	0	0	0	0	0	0	-4

表 11 海巡署績效案件數統計（續 2 完）

（查緝隊）

108 年 1-3 月

單位：件

	總案件數	跨類別業務績效案件數										
		合計	查獲槍械砲彈藥刀	查獲毒品	查獲私運農漁畜產品及其他物品	查獲非法入出國	查獲人口販運	查獲經濟犯罪之專案工作	取締非法越區捕魚	維護海域海岸資源	災難救護及服務工作	其他海巡績效
偵防分署	**139**	**146**	**18**	**42**	**15**	**10**	**1**	**-**	**-**	**-**	**6**	**54**
特種勤務隊	-	-	-	-	-	-	-	-	-	-	-	-
空勤吊掛分隊	6	6	-	-	-	-	-	-	-	-	6	-
偵防查緝隊	4	4	-	1	-	-	1	-	-	-	-	2
宜蘭查緝隊	4	4	-	1	1	1	-	-	-	-	-	1
基隆查緝隊	1	2	1	1	-	-	-	-	-	-	-	-
臺北查緝隊	2	2	-	1	-	-	-	-	-	-	-	1
桃園查緝隊	12	13	1	3	-	3	-	-	-	-	-	6
新竹查緝隊	18	18	9	1	-	2	-	-	-	-	-	6
苗栗查緝隊	17	18	1	5	-	-	-	-	-	-	-	12
臺中查緝隊	7	8	2	1	2	2	-	-	-	-	-	1
彰化查緝隊	1	1	-	-	-	1	-	-	-	-	-	-
雲林查緝隊	7	8	1	4	-	1	-	-	-	-	-	2
嘉義查緝隊	4	4	-	-	2	-	-	-	-	-	-	2
臺南查緝隊	4	4	-	3	1	-	-	-	-	-	-	-
北門查緝隊	10	11	2	4	2	-	-	-	-	-	-	3
高雄查緝隊	6	6	-	2	1	-	-	-	-	-	-	3
鳳山查緝隊	8	8	-	1	3	-	-	-	-	-	-	4
屏東查緝隊	6	6	-	5	1	-	-	-	-	-	-	-
花蓮查緝隊	8	9	1	4	1	-	-	-	-	-	-	3
臺東查緝隊	4	4	-	-	-	-	-	-	-	-	-	4
連江查緝隊	2	2	-	2	-	-	-	-	-	-	-	-
金門查緝隊	6	6	-	3	-	-	-	-	-	-	-	3
澎湖查緝隊	2	2	-	-	1	-	-	-	-	-	-	1
						(較上年同期增減數)						
偵防分署	**1**	**-1**	**0**	**-11**	**-11**	**6**	**0**	**0**	**0**	**0**	**6**	**9**
特種勤務隊	0	0	0	0	0	0	0	0	0	0	0	0
空勤吊掛分隊	6	6	0	0	0	0	0	0	0	0	6	0
偵防查緝隊	-1	-2	-1	-2	0	-2	1	0	0	0	0	2
宜蘭查緝隊	-1	-2	-1	0	0	1	-1	0	0	0	0	-1
基隆查緝隊	-1	0	1	0	-1	0	0	0	0	0	0	0
臺北查緝隊	-3	-5	-1	-3	-1	0	0	0	0	0	0	0
桃園查緝隊	7	8	1	0	0	2	0	0	0	0	0	5
新竹查緝隊	1	1	4	0	-10	1	0	0	0	0	0	6
苗栗查緝隊	12	12	0	3	0	0	0	0	0	0	0	9
臺中查緝隊	-1	0	1	-4	1	2	0	0	0	0	0	0
彰化查緝隊	0	0	0	-1	0	1	0	0	0	0	0	0
雲林查緝隊	-7	-6	-1	0	-4	1	0	0	0	0	0	-2
嘉義查緝隊	-5	-5	0	-7	2	0	0	0	0	0	0	0
臺南查緝隊	1	1	0	2	-1	0	0	0	0	0	0	0
北門查緝隊	4	3	-2	1	2	0	0	0	0	0	0	2
高雄查緝隊	-8	-8	0	2	0	0	0	0	0	0	0	-10
鳳山查緝隊	7	7	0	1	3	0	0	0	0	0	0	3
屏東查緝隊	3	3	0	2	1	0	0	0	0	0	0	0
花蓮查緝隊	-7	-7	0	-4	0	0	0	0	0	0	0	-3
臺東查緝隊	1	1	0	-1	0	0	0	0	0	0	0	2
連江查緝隊	-3	-4	-1	-3	0	0	0	0	0	0	0	0
金門查緝隊	-3	-3	0	3	-2	0	0	0	0	0	0	-4
澎湖查緝隊	-1	-1	0	0	-1	0	0	0	0	0	0	0