

108 年 4 月份 海巡績效統計概況

本署 4 月海巡績效總案件數 407 件，較上月減 51 件 (11.1%)；1-4 月累計 1,634 件，較上年同期增 146 件 (9.8%)，以其他海巡績效增 169 件，影響最為顯著。

壹、海巡績效變動概況

本署 4 月海巡績效總案件數 407 件，較上月減 51 件或 11.1%，1-4 月累計 1,634 件，較上年同期增 146 件或 9.8%。若加計跨類別案件統計，4 月各類別海巡績效案件合計數 415 件，較上月減 60 件或 12.6%，其中，以其他海巡績效、查獲毒品及取締非法越區捕魚分別減 23 件、16 件及 16 件，變動最為顯著；1-4 月累計 1,688 件，較上年同期增 142 件或 9.2%，以其他海巡績效增 169 件，影響最為顯著。

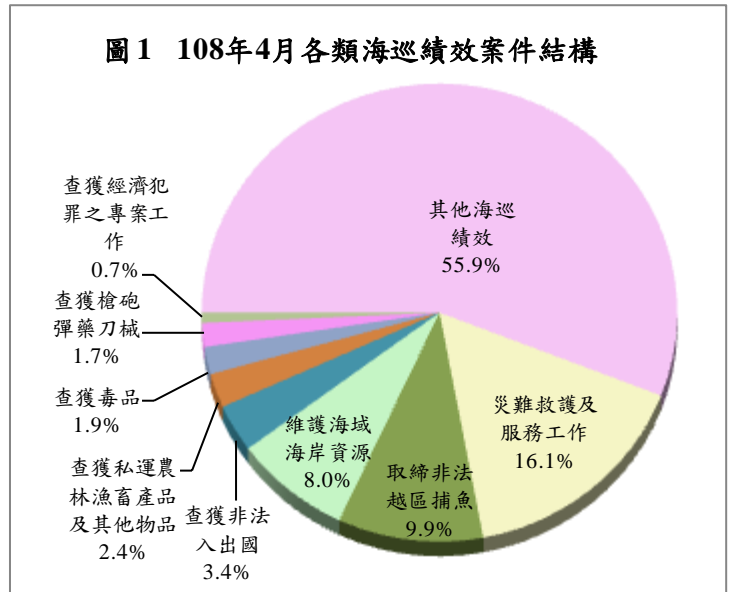
表 1 本署海巡績效案件數統計

	108 年 4 月			108 年 1-4 月		
	案件數 (件)	與上月比較		案件數 (件)	與上年同期比較	
		增減數 (件)	增減率 (%)		增減數 (件)	增減率 (%)
總案件數	407	-51	-11.1	1,634	146	9.8
合計(1-10 項)	415	-60	-12.6	1,688	142	9.2
1.查獲槍砲彈藥刀械	7	-3	-30.0	34	6	21.4
2.查獲毒品	8	-16	-66.7	62	-19	-23.5
3.查獲私運農林漁畜產品及其他物品	10	-9	-47.4	53	-6	-10.2
4.查獲非法入出國	14	4	40.0	32	13	68.4
5.查獲人口販運	0	-1	-100.0	1	-2	-66.7
6.查獲經濟犯罪之專案工作	3	2	200.0	6	5	500.0
7.取締非法越區捕魚	41	-16	-28.1	154	16	11.6
8.維護海域海岸資源	33	10	43.5	114	-35	-23.5
9.災難救護及服務工作	67	-8	-10.7	267	-5	-1.8
10.其他海巡績效	232	-23	-9.0	965	169	21.2

說明：因同一案件涉及 2 種以上類別時，每 1 類各計 1 件次，惟總案件數僅以 1 件計算，故總案件數小於或等於各類別合計數，以下各表同。

貳、各類海巡績效變動概況

4 月各類別海巡績效案件數合計 415 件中，以其他海巡績效 232 件（占 55.9%）居首、災難救護及服務工作 67 件（16.1%）次之、取締非法越區捕魚 41 件（9.9%）再次之，餘依序為維護海域海岸資源 33 件、查獲非法入出國 14 件、查獲私運農林漁畜產品及其他物品 10 件、查獲毒品 8 件、查獲槍砲彈藥刀械 7 件與查獲經濟犯罪之專案工作 3 件。茲將 4 月各類別查獲處理績效案件變動分述如下：



一、查獲槍砲彈藥刀械

本署 4 月查獲槍砲彈藥刀械 7 件，較上月減 3 件或 30.0%，其中查獲槍枝 8 枝，減 5 枝或 38.5%；彈類 62 顆，減 60 顆或 49.2%。1-4 月累計查獲 34 件，較上年同期增 6 件或 21.4%，其中查獲槍枝 46 枝，九成一為改造槍枝，較上年同期增 15 枝或 48.4%；彈類 579 顆，九成二為改造子彈，減 336 顆或 36.7%，主因上年 2 月第五岸巡隊於屏東縣東港查獲漁船走私制式子彈 599 顆，比較基準偏高所致。

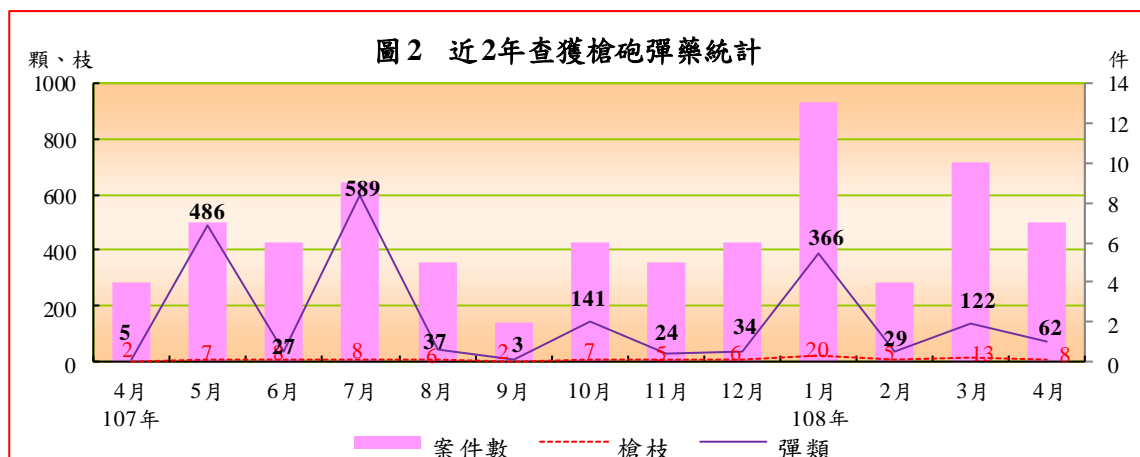


表 2 本署查獲槍砲彈藥及刀械統計

	案件數 (件)	查獲數量				刀械 (把)
		槍枝 (枝)	改造槍枝	彈類		
				(顆)	改造子彈	
108年4月	7	8	8	62	62	0
與上月比較增減數	-3	-5	-3	-60	-45	0
與上月比較增減率(%)	-30.0	-38.5	-27.3	-49.2	-42.1	-
108年1-4月	34	46	42	579	534	0
與上年同期比較增減數	6	15	13	-336	377	0
與上年同期比較增減率(%)	21.4	48.4	44.8	-36.7	240.1	-

二、查獲毒品

本署4月查獲毒品8件，較上月減16件或66.7%；1-4月累計查獲62件，較上年同期減19件或23.5%。4月查獲毒品1,661.7公斤，較上月增1,653.9公斤或212.4倍，主因臺南查緝隊執行跨國合作打擊犯罪，提供情資由中國大陸、澳洲及美國等境外緝毒單位，於大陸地區查獲第二級毒品安非他命1,300.0公斤所致。1-4月累計查獲毒品4,623.5公斤，較上年同期增2,620.6公斤或1.3倍，其中，以第四級毒品2,693.7公斤居首，增2,315.5公斤，查獲品項以甲基苯丙酮占98.5%為主；第二級毒品1,357.4公斤次之，減104.4公斤，以查獲安非他命占99.0%為主；第三級毒品541.8公斤居第3，增380.0公斤，以查獲愷他命占70.0%為主；第一級毒品30.6公斤居第4，增29.6公斤，全數為海洛因。

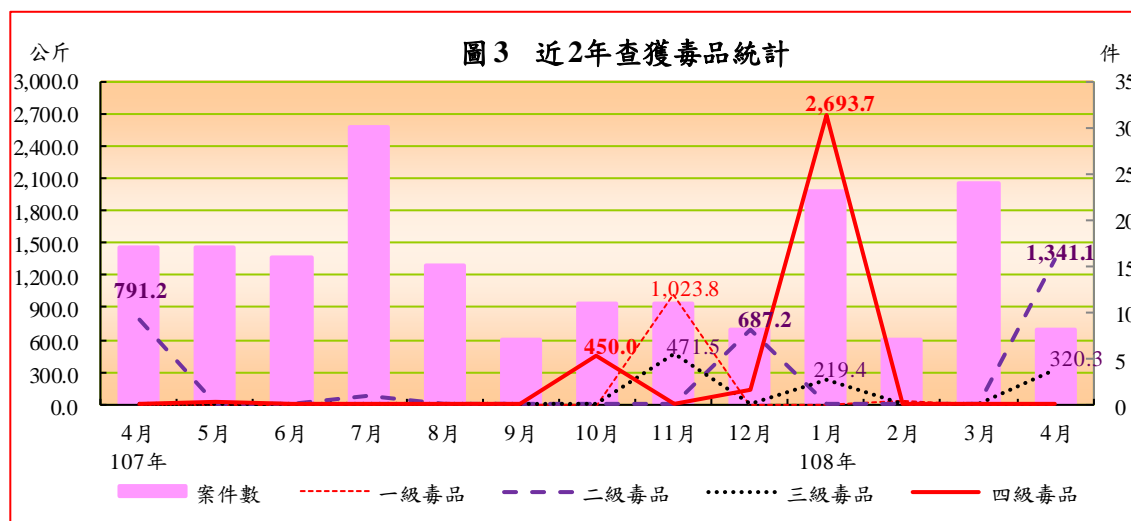


表 3 本署查獲毒品統計

	案件數 (件)	查獲數量(毛重；公斤)				製毒工廠 (座)	
		第一級 毒品	第二級 毒品	第三級 毒品	第四級 毒品		
108 年 4 月	8	1,661.7	0.3	1,341.1	320.3	0.0	1
與上月比較增減數	-16	1,653.9	0.0	1,334.1	319.8	0.0	1
與上月比較增減率(%)	-66.7	21,236.4	-10.2	19,171.3	60,405.4	-	-
108 年 1-4 月	62	4,623.5	30.6	1,357.4	541.8	2,693.7	2
與上年同期比較增減數	-19	2,620.6	29.6	-104.4	380.0	2,315.5	0
與上年同期比較增減率(%)	-23.5	130.8	2,817.5	-7.1	234.8	612.3	0.0

說明：表列製毒工廠以警政署認列數計。

三、查獲私運農林漁畜產品及其他物品

本署 4 月查獲私運農林漁畜產品及其他物品 10 件，較上月減 9 件或 47.4%；1-4 月累計查獲 53 件，較上年同期減 6 件或 10.2%，其中，農林漁畜產品查獲 28 件，減 6 件或 17.6%；其他私運物品查獲 31 件，增 2 件或 6.9%。若依查獲量觀察：

- (一) 農林漁畜產品：4 月查獲農林漁畜產品 1,134 公斤，較上月減 13,127 公斤或 92.0%，主因上月嘉義查緝隊及第九岸巡隊分別查獲走私大陸香菇 12,168 公斤及 1,962 公斤，比較基準偏高所致。1-4 月累計查獲 28,040 公斤，較上年同期減 95,341 公斤，主因上年 2、3 月間新竹機動查緝隊於新竹漁港查獲走私大陸魚類計 100,810 公斤，比較基準偏高所致。其中，農產品查獲 22,762 公斤居首，以走私香菇、菸草為主，增 15,725 公斤；漁產品查獲 5,275 公斤居第 2，以走私大陸紅魷、春子魚為主，減 110,992 公斤；畜產品則僅查獲 3 公斤，居第 3，減 74 公斤。
- (二) 走私菸：4 月查獲走私香菸 1,703.2 千包，較上月增 840.7 千包或 97.5%，主因宜蘭查緝隊於基隆市碧砂漁港查獲貨櫃走私菸 1,635.5 千包所致。1-4 月累計查獲 3,273.2 千包，較上年同期增 1,217.7 千包或 59.2%，其中，以查獲大陸菸 2,109.2 千包居冠，占 64.4%，增 1,598.2 千

包；外國菸 1,069.0 千包居次，占 32.7%，減 475.5 千包；本國菸則僅查獲 95.0 千包再次之，占 2.9%，增 95.0 千包。

(三) 走私酒：4 月查獲走私酒 2 公升，較上月減 14 公升或 87.1%。1-4 月累計查獲走私酒 89 公升，較上年同期增 4 公升或 5.2%，全數屬大陸酒。

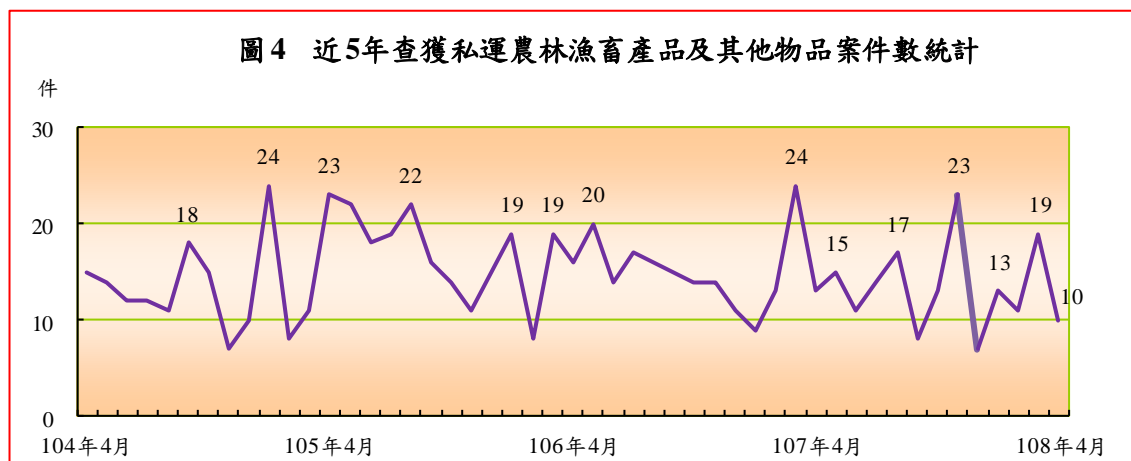


表 4 本署查獲私運農林漁畜產品及其他物品統計

	案件數 (件)	農林漁畜產品						菸 (包)	酒 (公升)
		合計 (公斤)	農產品 (公斤)	林產品 (公斤)	漁產品 (公斤)	畜產品 (公斤)	活體動物 (隻)		
108年4月	10	1,134	1,134	0	0	0	0	1,703,231	2
與上月比較增減數	-9	-13,127	-13,123	0	-4	0	0	840,664	-14
與上月比較增減率(%)	-47.4	-92.0	-92.0	-	-100.0	-100.0	-	97.5	-87.1
108年1-4月	53	28,040	22,762	0	5,275	3	24	3,273,193	89
與上年同期比較增減數	-6	-95,341	15,725	0	-110,992	-74	-60	1,217,731	4
與上年同期比較增減率(%)	-10.2	-77.3	223.4	-	-95.5	-96.5	-71.4	59.2	5.2

說明：表內查獲私運農林漁畜產品及其他物品皆以查獲「走私」案件為主，凡私釀酒等因不涉及走私行為，則納入其他海巡績效統計。

四、查獲非法入出國

本署4月查獲非法入出國14件，較上月增4件或40.0%；1-4月累計查獲32件，較上年同期增13件或68.4%。若以偷渡犯觀察，4月查獲21人（含越南籍16人、菲律賓籍2人、印尼籍2人及大陸籍1人），較上月增9人或75.0%；1-4月累計查獲41人，以非法入境者為主，較上年同期減26人或38.8%，主因上年3月第一三岸巡隊及偵防查緝隊分別於臺東縣達仁鄉岸際及外海查獲偷渡犯17人及16人，比較基準偏高所致。其中以查獲外國籍36人（含越南籍31人、印尼籍3人及菲律賓2人）居首，占87.8%，本國籍3人次之，占7.3%，大陸籍2人居第3，占4.9%。

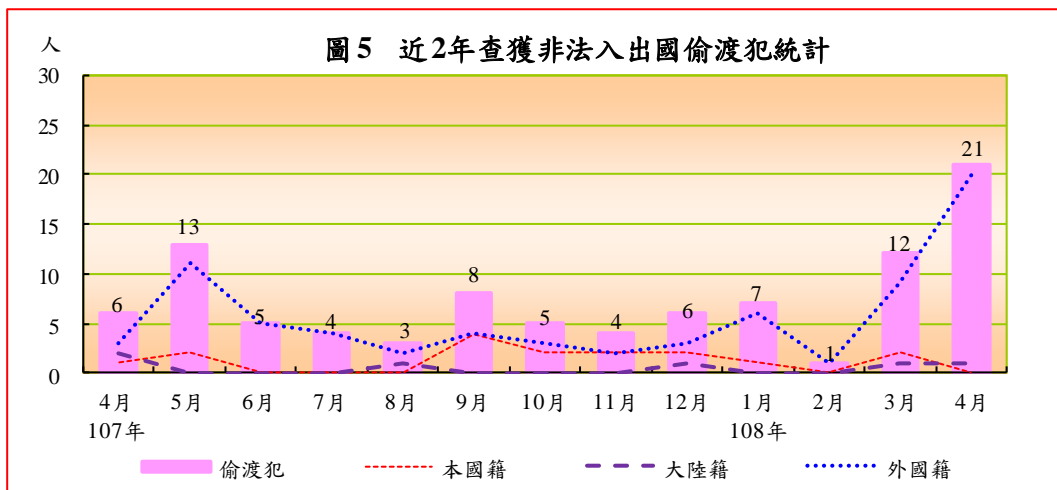
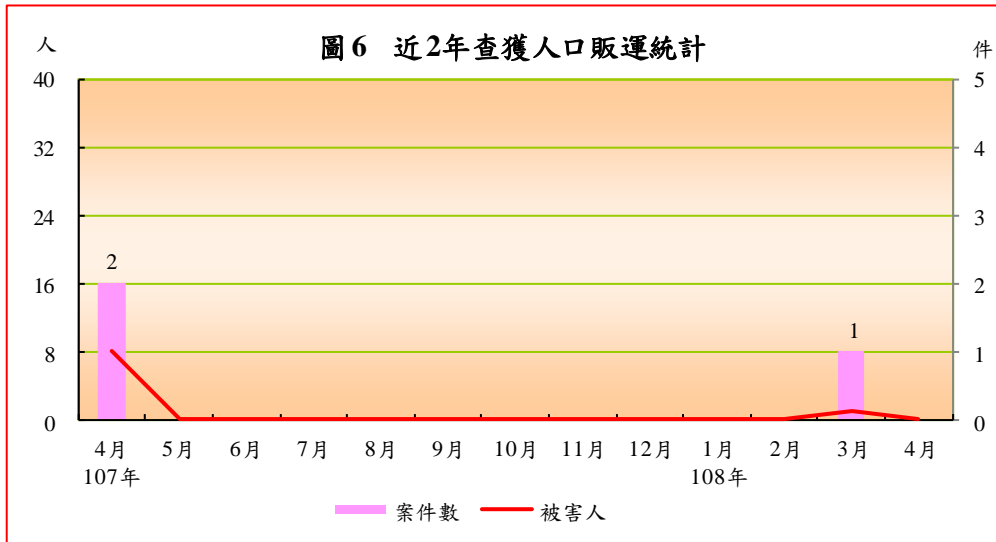


表5 本署查獲非法入出國統計

	案件數 (件)	嫌犯 人數 (人)	偷渡犯(人)				
			合計	本國籍	大陸籍	外國籍	
108年4月	14	0	21	0	1	20	16
與上月比較增減數	4	-3	9	-2	0	11	7
與上月比較增減率(%)	40.0	-100.0	75.0	-100.0	0.0	122.2	77.8
108年1-4月	32	4	41	3	2	36	31
與上年同期比較增減數	13	-13	-26	1	-2	-25	-30
與上年同期比較增減率(%)	68.4	-76.5	-38.8	50.0	-50.0	-41.0	-49.2

五、查獲人口販運

本署 4 月無查獲人口販運案件；1-4 月累計查獲人口販運 1 件，較上年同期減 2 件，屬性剝削案件；救護被害人 1 人（泰國籍女性），較上年同期減 8 人。



六、查獲經濟犯罪之專案工作

本署 4 月查獲經濟犯罪之專案工作 3 件，較上月增 2 件或 2.0 倍，主因臺北查緝隊於新北市鶯歌區查獲歷年最大宗偽鈔案，計美金 300 萬元、日幣 2 億 2,879 萬元；北門查緝隊及第五岸巡隊分別於高雄市鹽埕區及高雄港碼頭查獲二起偽劣禁藥案件。1-4 月累計查獲 6 件，較上年同期增 5 件，其中查獲偽劣禁藥案件 5 件、查獲偽鈔案件 1 件。

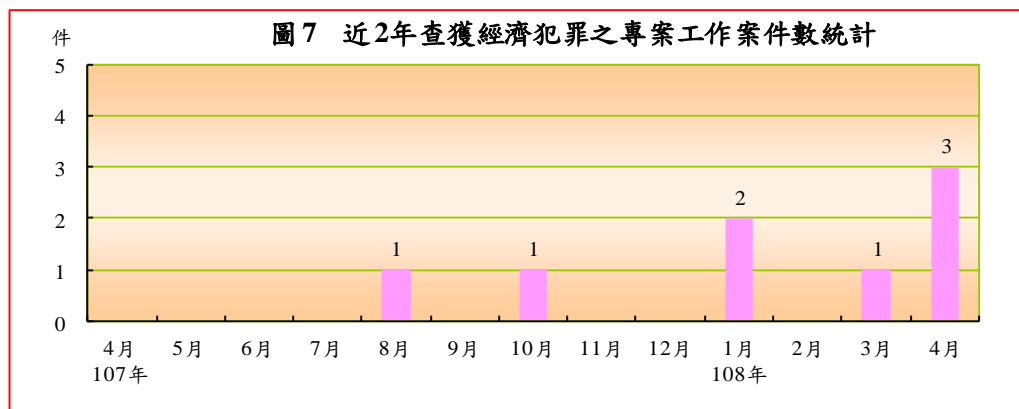


表 6 本署查獲經濟犯罪之專案工作統計

	案件數 (件)	查獲偽鈔案件			查獲仿 冒、盜版 案件	查獲違 反洗錢 防制法 案件	查獲偽 劣禁藥
		案件數 (件)	查獲金額(萬元)		案件數 (件)	案件數 (件)	案件數 (件)
			美金	日幣			
108年4月	3	1	300	22,879	0	0	2
與上月比較增減數	2	1	300	22,879	0	0	1
與上月比較增減率(%)	200.0	-	-	-	-	-	100.0
108年1-4月	6	1	300	22,879	0	0	5
與上年同期比較增減數	5	1	300	22,879	0	0	4
與上年同期比較增減率(%)	500.0	-	-	-	-	-	400.0

七、取締非法越區捕魚

本署4月取締非法越區捕魚41件，較上月減16件或28.1%；1-4月累計取締154件，較上年同期增16件或11.6%。若以非法越區捕魚船隻觀察，4月扣留船隻10艘，較上月減5艘；驅離船隻72艘，減24艘。1-4月累計扣留船隻31艘，較上年同期減6艘，均為大陸籍漁船，查扣區域以金門縣海域占四成二最高，臺中市及馬祖附近海域各占一成六居次。驅離船隻354艘，較上年同期增55艘，其中，以大陸籍漁船312艘為主，七成七依序分布於基隆市、澎湖縣、高雄市、新竹市、苗栗縣及金門縣附近海域；外國籍漁船則僅42艘，均為越南籍漁船，全數分布於東沙及南沙海域。

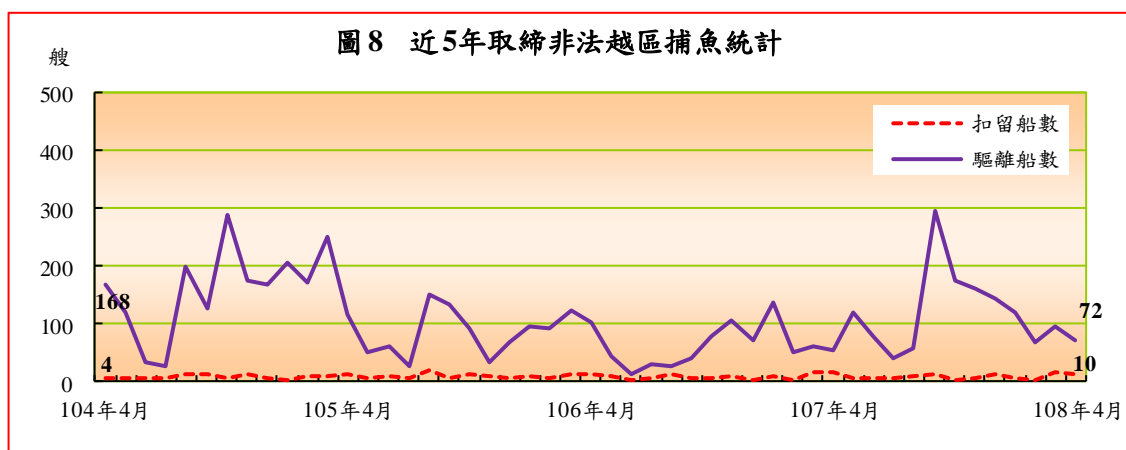


表 7 本署取締非法越區捕魚統計

	案件數 (件)	船隻數(艘)							
		扣留				驅離			
		合計	大陸籍	外國籍 (含無籍)	越南籍	合計	大陸籍	外國籍 (含無籍)	越南籍
108年4月	41	10	10	0	0	72	64	8	8
與上月比較增減數	-16	-5	-5	0	0	-24	-15	-9	-9
與上月比較增減率(%)	-28.1	-33.3	-33.3	-	-	-25.0	-19.0	-52.9	-52.9
108年1-4月	154	31	31	0	0	354	312	42	42
與上年同期比較增減數	16	-6	-6	0	0	55	31	24	24
與上年同期比較增減率(%)	11.6	-16.2	-16.2	-	-	18.4	11.0	133.3	133.3

八、維護海域海岸資源

本署4月查獲處理維護海域海岸資源案件33件，較上月增10件，嫌犯17人，與上月同。若依案件型態觀察，依序為其他維護海域海岸資源統計16件（占48.5%）、處理海洋（岸）污染7件（占21.2%）、拯救野生保育動物及查獲非法捕魚各5件（各占15.2%）。1-4月累計查獲處理維護海域海岸資源案件114件、嫌犯110人，分較上年同期減35件、39人，主因查獲非法捕魚減46件所致。

表 8 本署維護海域海岸資源案件數統計

	單位：件、人							
	總計		處理海 洋(岸) 汙染	捕殺販 售野生 保育動 物	拯救野 生保育 動物	非法 捕魚	盜採 砂石 伐木	其他維 護海域 海岸資 源統計
	案件數	嫌犯 人數						
108年4月	33	17	7	0	5	5	0	16
與上月比較增減數	10	0	4	0	3	0	0	3
與上月比較增減率(%)	43.5	0.0	133.3	-	150.0	0.0	-	23.1
108年1-4月	114	110	15	0	22	34	2	41
與上年同期比較增減數	-35	-39	7	-1	-21	-46	1	25
與上年同期比較增減率(%)	-23.5	-26.2	87.5	-100.0	-48.8	-57.5	100.0	156.3

九、災難救護及服務工作

本署 4 月處理災難救護及服務工作 67 件、救服人數 78 人，分較上月減 8 件、175 人。1-4 月累計處理 267 件，救服人數 758 人，分較上年同期減 5 件、747 人。若依各案件型態觀察：

- (一) 救難：4 月因船舶遭難由本署救援之救難案件，計 7 件、救助船舶 7 艘、救助人數 19 人（均男性；獲救 17 人、死亡 2 人），均與上月同。1-4 月累計救難案件 36 件，較上年同期減 4 件；救助船舶 36 艘，較上年同期減 7 艘；救助人數 105 人，不減反增 6 人。若以船舶遭難原因觀察，以機器故障居第 1，占 47.2%；翻覆等其他原因居第 2，占 16.7%；擱淺及失火並列第 3，各占 13.9%。
- (二) 救生：4 月非船難所發生之人員落水或因從事水上作業、活動而受傷、生病，有致命危險由本署救援之救生案件，計 22 件，較上月增 3 件；救生人數 34 人（男性 25 人、女性 9 人；獲救 30 人、死亡 4 人），較上月增 13 人。1-4 月累計救生 72 件、救生人數 94 人，分較上年同期增 23 件、30 人。
- (三) 其他災難救護及服務工作：4 月其他災難救護及服務工作 42 件、救服人數 25 人，分較上月減 10 件、188 人。1-4 月累計處理 172 件、服務人數 559 人，分較上年同期減 18 件、783 人，案件型態中，以處理浮屍及人員死亡相驗 71 件、處理海事糾紛案件 28 件、外離島緊急傷病醫療後送服務 24 件、遇險船舶戒護服務 21 件為大宗。

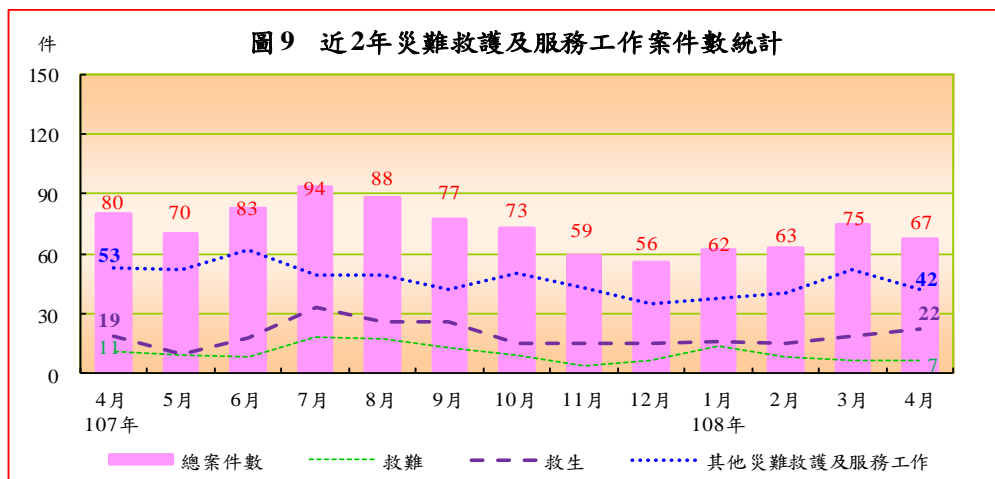


表 9 本署災難救護及服務工作統計

單位：件、人

	總計		救難			救生		其他災難救護及服務工作	
	案件數	救服人數	案件數	船數	人數	案件數	人數	案件數	人數
108年4月	67	78	7	7	19	22	34	42	25
與上月比較增減數	-8	-175	0	0	0	3	13	-10	-188
與上月比較增減率(%)	-10.7	-69.2	0.0	0.0	0.0	15.8	61.9	-19.2	-88.3
108年1-4月	267	758	36	36	105	72	94	172	559
與上年同期比較增減數	-5	-747	-4	-7	6	23	30	-18	-783
與上年同期比較增減率(%)	-1.8	-49.6	-10.0	-16.3	6.1	46.9	46.9	-9.5	-58.3

說明：表內救服人數係救難、救生、其他災難救護及服務工作之人數合計。

圖 10 108年4月其他災難救護及服務工作案件結構

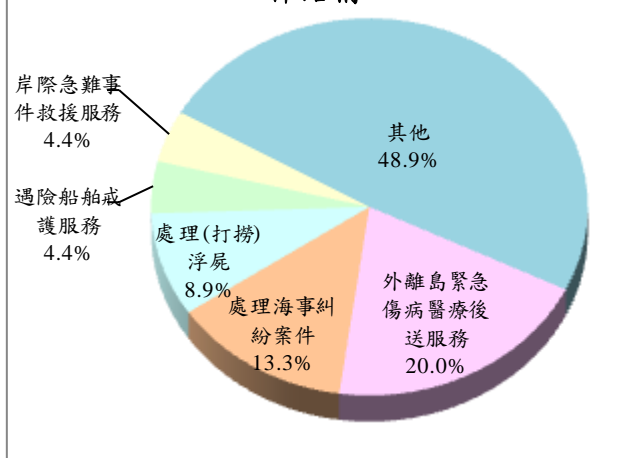
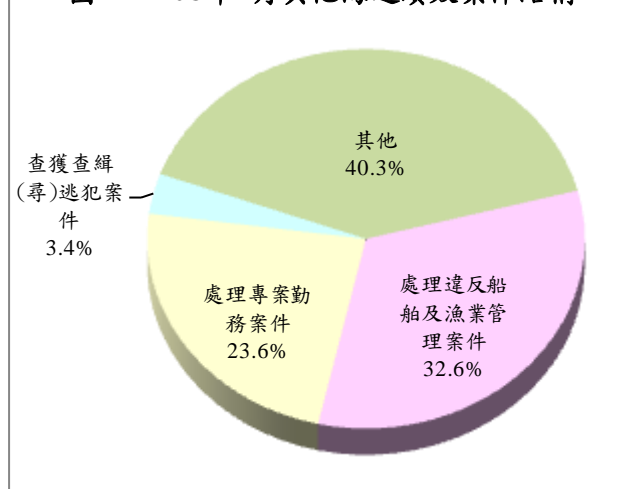


圖 11 108年4月其他海巡績效案件結構



十、其他海巡績效

本署 4 月查獲處理其他海巡績效案件 232 件，較上月減 23 件，案件型態以其他案件 94 為大宗，占 40.3%，處理違反船舶及漁業管理案件 76 件次之，占 32.6%，處理專案勤務案件 55 件再次之，占 23.6%。1-4 月累計查獲 965 件，較上年同期增 169 件，主因查獲失聯移工案件等其他案件增 177 件所致。

表 10 其他海巡績效案件數統計

單位：件

	總案件數	偵破 海域 海岸 刑事 案件	查獲查 緝(尋)逃 犯案件	查獲 非法 油品	處理專 案勤務 案件	護漁及 經濟海 域巡護	處理 陳情 抗爭 活動	處理違 反船舶 及漁業 管理案 件	其他	查獲 失聯 移工 案件
108 年 4 月	232	0	8	0	55	50	0	76	94	24
與上月比較增減數	-23	-1	2	0	16	13	0	-33	-8	-11
與上月比較增減率(%)	-9.0	-100.0	33.3	-	41.0	35.1	-	-30.3	-7.8	-31.4
108 年 1-4 月	965	3	24	0	165	155	0	406	372	121
與上年同期比較增減數	169	1	-5	-2	-15	-9	-1	15	177	73
與上年同期比較增減率(%)	21.2	50.0	-17.2	-100.0	-8.3	-5.5	-100.0	3.8	90.8	152.1

參、各分署查獲成效概況

本署下轄八大分署中，由於各分署派出單位之業務特性及轄區地境線不同，致查處成效亦略有差異。以下僅依納編岸巡隊、海巡隊及查緝隊等各分署說明如下：

一、納編岸巡隊者：計有北部、中部、南部、東部及金馬澎分署，查獲類別多以其他海巡績效、災難救護及服務工作與維護海域海岸資源案件為主，其中：

(一)北部分署 4 月查獲海巡績效總案件 31 件，較上月減 4 件；1-4 月累計 129 件，較上年同期增 38 件，查處類別以其他海巡績效 57 件、災難救護及服務工作 47 件為主。

(二)中部分署 4 月查處 32 件，較上月增 11 件；1-4 月累計 107 件，較上年同期增 24 件，以其他海巡績效 68 件、災難救護及服務工作 26 件為主。

(三)南部分署 4 月查處 24 件，較上月減 13 件；1-4 月累計 155 件，較上年同期增 12 件，以其他海巡績效 92 件（含處理違反船舶及漁業管理案件 68 件）、災難救護及服務工作 36 件為主。

(四)東部分署 4 月查處 19 件，較上月減 2 件；1-4 月累計 79 件，較上年同期增 25 件，以其他海巡績效 51 件、災難救護及服務工作 19 件為主。

(五)金馬澎分署：4 月查處 89 件，較上月減 31 件；1-4 月累計 426 件，較上年同期增 54 件，以其他海巡績效 382 件（含處理違反船舶及漁業管理案件 310 件）為主。

二、納編海巡隊者：艦隊分署 4 月查處 163 件，較上月減 4 件；1-4 月累計 550 件，較上年同期減 23 件，查處類別以其他海巡績效 241 件（含護漁及經濟海域巡護 155 件、查獲失聯移工案件 56 件）、取締非法越區捕魚 150 件、災難救護及服務工作 129 件為主。

三、納編查緝隊者：偵防分署 4 月績效案件 49 件，較上月減 8 件；1-4 月累計 188 件，較上年同期增 16 件，查處類別以其他海巡績效 74 件（含查獲失聯移工案件 63 件）、查獲毒品 50 件、查獲槍砲彈藥刀械 23 件、查獲非法入出國 20 件與查獲私運農林漁畜產品及其他物品 18 件等犯罪偵防案件為主。

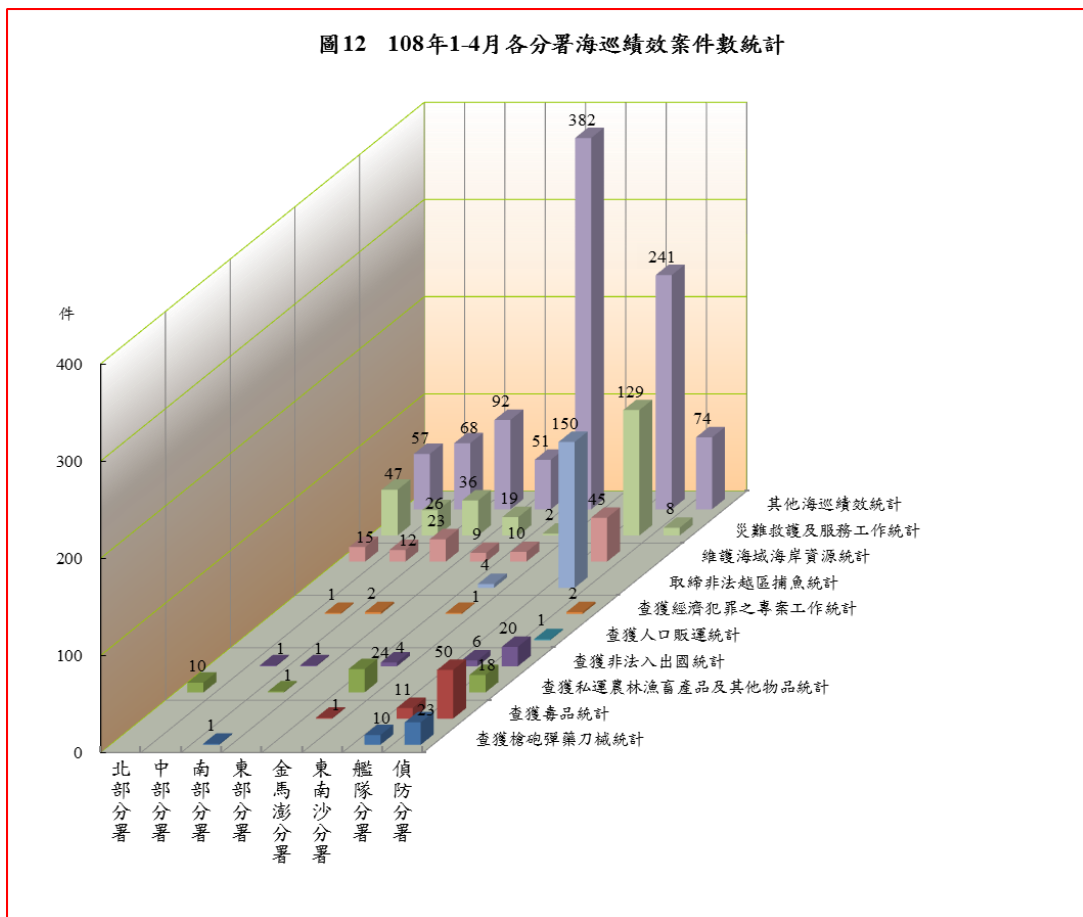


表 11 海巡署績效案件數統計

(岸巡隊)

108 年 1-4 月

單位：件

	總案件數	跨類別業務績效案件數												
		合計	查獲槍砲彈藥刀	查獲毒品	查獲私運農漁畜	查獲非法入出國	查獲人口販運	查獲經濟犯罪之	專案工作	取締非法越區捕	魚維護海域海岸資	源	災難救護及服務	工作
北部分署	129	129	-	-	10	-	-	-	-	-	15	47	57	
第一岸巡隊	32	32	-	-	-	-	-	-	-	-	3	15	14	
第二岸巡隊	69	69	-	-	9	-	-	-	-	-	10	15	35	
第八岸巡隊	28	28	-	-	1	-	-	-	-	-	2	17	8	
中部分署	107	108	-	-	-	1	-	1	-	-	12	26	68	
第三岸巡隊	51	51	-	-	-	1	-	-	-	-	9	18	23	
第四岸巡隊	56	57	-	-	-	-	-	1	-	-	3	8	45	
南部分署	155	156	1	-	1	1	-	2	-	-	23	36	92	
第五岸巡隊	99	99	-	-	1	-	-	2	-	-	5	13	78	
第六岸巡隊	33	33	-	-	-	-	-	-	-	-	13	10	10	
第一一岸巡隊	23	24	1	-	-	1	-	-	-	-	5	13	4	
東部分署	79	79	-	-	-	-	-	-	-	-	9	19	51	
第一二岸巡隊	38	38	-	-	-	-	-	-	-	-	2	10	26	
第一三岸巡隊	41	41	-	-	-	-	-	-	-	-	7	9	25	
金馬澎分署	426	428	-	1	24	4	-	1	4	-	10	2	382	
第七岸巡隊	348	348	-	1	1	-	-	-	-	-	8	-	338	
第九岸巡隊	50	52	-	-	22	2	-	-	4	-	-	2	22	
第一〇岸巡隊	28	28	-	-	1	2	-	1	-	-	2	-	22	
														(較上年同期增減數)
北部分署	38	38	0	0	3	-1	0	0	0	0	-5	21	20	
第一岸巡隊	10	10	0	0	0	0	0	0	0	0	-5	6	9	
第二岸巡隊	23	23	0	0	3	0	0	0	0	0	1	9	10	
第八岸巡隊	5	5	0	0	0	-1	0	0	0	0	-1	6	1	
中部分署	24	25	0	0	0	1	0	1	0	0	5	1	17	
第三岸巡隊	18	18	0	0	0	1	0	0	0	0	5	5	7	
第四岸巡隊	6	7	0	0	0	0	0	1	0	0	0	-4	10	
南部分署	12	12	-1	0	-3	1	0	2	0	0	3	5	5	
第五岸巡隊	13	12	-2	0	-3	0	0	2	0	0	5	9	1	
第六岸巡隊	-4	-4	0	0	0	0	0	0	0	0	-3	-5	4	
第一一岸巡隊	3	4	1	0	0	1	0	0	0	0	1	1	0	
東部分署	25	23	0	0	-1	-1	0	0	0	0	-3	5	23	
第一二岸巡隊	13	13	0	0	0	0	0	0	0	0	-1	3	11	
第一三岸巡隊	12	10	0	0	-1	-1	0	0	0	0	-2	2	12	
金馬澎分署	54	55	0	1	8	2	0	0	3	-4	-9	-9	54	
第七岸巡隊	39	39	0	1	1	0	0	-1	0	-1	-1	-1	40	
第九岸巡隊	15	16	0	0	8	0	0	0	3	0	0	-4	9	
第一〇岸巡隊	0	0	0	0	-1	2	0	1	0	-3	-4	-4	5	

表 11 海巡署績效案件數統計 (續 1)

(海巡隊)

108 年 1-4 月

單位：件

	總案件數	跨類別業務績效案件數										
		合計	查獲槍砲彈藥刀械	查獲毒品	查獲私運農漁畜產品及其他物品	查獲非法入出國	查獲人口販運	查獲經濟犯罪之專案工作	取締非法越區捕魚	維護海域海岸資源	災難救援及服務工作	其他海巡績效
艦隊分署	550	592	10	11	-	6	-	-	150	45	129	241
基隆海巡隊	27	28	2	1	-	-	-	-	10	1	6	8
淡水海巡隊	13	13	-	-	-	-	-	-	2	-	6	5
臺中海巡隊	34	35	1	1	-	-	-	-	12	13	6	2
臺南海巡隊	30	31	1	1	-	-	-	-	-	8	17	4
高雄海巡隊	48	50	-	1	-	-	-	-	33	3	11	2
花蓮海巡隊	13	13	-	-	-	1	-	-	-	1	3	8
蘇澳海巡隊	29	29	-	-	-	-	-	-	-	1	12	16
澎湖海巡隊	42	42	-	-	-	-	-	-	14	3	21	4
金門海巡隊	18	19	-	-	-	-	-	-	14	-	2	3
馬祖海巡隊	32	33	-	-	-	-	-	-	14	1	10	8
新竹海巡隊	67	69	4	4	-	5	-	-	2	1	13	40
布袋海巡隊	19	19	2	2	-	-	-	-	-	9	3	3
恆春海巡隊	7	7	-	1	-	-	-	-	-	4	2	-
臺東海巡隊	7	7	-	-	-	-	-	-	-	-	6	1
澳底海巡隊	10	10	-	-	-	-	-	-	6	-	4	-
北部地區機動海巡隊	48	58	-	-	-	-	-	-	11	-	1	46
中部地區機動海巡隊	23	29	-	-	-	-	-	-	14	-	-	15
南部地區機動海巡隊	40	52	-	-	-	-	-	-	14	-	5	33
東部地區機動海巡隊	26	31	-	-	-	-	-	-	4	-	1	26
直屬船隊	17	17	-	-	-	-	-	-	-	-	-	17
		(較上年同期增減數)										
艦隊分署	-23	-25	4	-3	-1	-3	0	0	13	-31	-36	32
基隆海巡隊	-10	-13	1	0	0	0	0	0	2	-3	-7	-6
淡水海巡隊	-9	-10	0	-1	0	0	0	0	0	-12	5	-2
臺中海巡隊	11	11	-2	-1	0	0	0	0	4	10	0	0
臺南海巡隊	2	3	1	1	0	0	0	0	0	-11	9	3
高雄海巡隊	3	5	0	1	0	0	0	0	9	-1	-5	1
花蓮海巡隊	-2	-2	0	0	0	0	0	0	0	1	-5	2
蘇澳海巡隊	-3	-3	0	0	0	0	0	0	0	-6	7	-4
澎湖海巡隊	-17	-17	0	0	0	0	0	0	-4	-4	-12	3
金門海巡隊	0	1	0	0	0	-1	0	0	2	-1	-2	3
馬祖海巡隊	-13	-13	0	0	-1	0	0	0	0	1	-5	-8
新竹海巡隊	27	27	3	-5	0	-2	0	0	-9	-2	7	35
布袋海巡隊	-9	-9	1	1	0	0	0	0	0	-2	-11	2
恆春海巡隊	-7	-7	0	1	0	0	0	0	0	1	-9	0
臺東海巡隊	-2	-2	0	0	0	0	0	0	0	0	-2	0
澳底海巡隊	-4	-4	0	0	0	0	0	0	0	-2	-2	0
北部地區機動海巡隊	6	-1	0	0	0	0	0	0	-6	0	1	4
中部地區機動海巡隊	3	-1	0	0	0	0	0	0	6	0	-4	-3
南部地區機動海巡隊	-7	-3	0	0	0	0	0	0	6	0	-2	-7
東部地區機動海巡隊	7	12	0	0	0	0	0	0	3	0	1	8
直屬船隊	1	1	0	0	0	0	0	0	0	0	0	1

表 11 海巡署績效案件數統計 (續 2 完)

(查緝隊)

108 年 1-4 月

單位：件

	總案件數	跨類別業務績效案件數										
		合計	查獲槍砲彈藥刀械	查獲毒品	查獲私運農漁畜產品及其他物品	查獲非法入出國	查獲人口販運	查獲經濟犯罪之專案工作	取締非法越區捕魚	維護海域海岸資源	災難救護及服務工作	其他海巡績效
偵防分署	188	196	23	50	18	20	1	2	-	-	8	74
特種勤務隊	-	-	-	-	-	-	-	-	-	-	-	-
空勤吊掛分隊	8	8	-	-	-	-	-	-	-	-	8	-
偵防查緝隊	5	5	-	1	-	-	1	-	-	-	-	3
宜蘭查緝隊	7	7	-	1	2	2	-	-	-	-	-	2
基隆查緝隊	2	3	1	1	-	-	-	-	-	-	-	1
臺北查緝隊	4	5	-	2	-	-	-	1	-	-	-	2
桃園查緝隊	22	23	2	4	-	5	-	-	-	-	-	12
新竹查緝隊	22	22	11	1	-	2	-	-	-	-	-	8
苗栗查緝隊	23	24	1	5	-	2	-	-	-	-	-	16
臺中查緝隊	8	9	2	2	2	2	-	-	-	-	-	1
彰化查緝隊	1	1	-	-	-	1	-	-	-	-	-	-
雲林查緝隊	8	9	1	4	-	2	-	-	-	-	-	2
嘉義查緝隊	4	4	-	-	2	-	-	-	-	-	-	2
臺南查緝隊	8	8	1	4	1	2	-	-	-	-	-	-
北門查緝隊	12	13	3	4	2	-	-	1	-	-	-	3
高雄查緝隊	9	9	-	3	1	-	-	-	-	-	-	5
鳳山查緝隊	10	10	-	2	3	-	-	-	-	-	-	5
屏東查緝隊	6	6	-	5	1	-	-	-	-	-	-	-
花蓮查緝隊	9	10	1	5	1	-	-	-	-	-	-	3
臺東查緝隊	4	4	-	-	-	-	-	-	-	-	-	4
連江查緝隊	2	2	-	2	-	-	-	-	-	-	-	-
金門查緝隊	8	8	-	3	1	-	-	-	-	-	-	4
澎湖查緝隊	6	6	-	1	2	2	-	-	-	-	-	1
(較上年同期增減數)												
偵防分署	16	14	3	-17	-12	14	-2	2	0	0	8	18
特種勤務隊	0	0	0	0	0	0	0	0	0	0	0	0
空勤吊掛分隊	8	8	0	0	0	0	0	0	0	0	8	0
偵防查緝隊	-1	-2	-1	-3	0	-2	1	0	0	0	0	3
宜蘭查緝隊	-1	-2	-1	0	0	2	-2	0	0	0	0	-1
基隆查緝隊	0	1	1	0	-1	0	0	0	0	0	0	1
臺北查緝隊	-1	-2	-1	-2	-1	0	0	1	0	0	0	1
桃園查緝隊	16	17	2	0	0	4	0	0	0	0	0	11
新竹查緝隊	2	2	5	-1	-11	1	0	0	0	0	0	8
苗栗查緝隊	15	15	0	0	0	2	0	0	0	0	0	13
臺中查緝隊	-2	-1	1	-4	1	2	0	0	0	0	0	-1
彰化查緝隊	-1	-2	0	-1	0	1	-1	0	0	0	0	-1
雲林查緝隊	-8	-7	-2	0	-5	2	0	0	0	0	0	-2
嘉義查緝隊	-8	-8	0	-10	2	0	0	0	0	0	0	0
臺南查緝隊	5	5	1	3	-1	2	0	0	0	0	0	0
北門查緝隊	5	4	-1	0	2	0	0	1	0	0	0	2
高雄查緝隊	-9	-9	0	3	0	0	0	0	0	0	0	-12
鳳山查緝隊	7	7	0	2	2	0	0	0	0	0	0	3
屏東查緝隊	3	3	0	2	1	0	0	0	0	0	0	0
花蓮查緝隊	-9	-9	0	-5	0	0	0	0	0	0	0	-4
臺東查緝隊	1	1	0	-1	0	0	0	0	0	0	0	2
連江查緝隊	-4	-5	-1	-4	0	0	0	0	0	0	0	0
金門查緝隊	-2	-2	0	3	-1	-1	0	0	0	0	0	-3
澎湖查緝隊	0	0	0	1	0	1	0	0	0	0	0	-2