

108 年 5 月份 海巡績效統計概況

本署 5 月海巡績效總案件數 390 件，較上月減 27 件 (6.5%)；1-5 月累計 2,034 件，較上年同期增 170 件 (9.1%)，以其他海巡績效增 196 件，影響最為顯著。

壹、海巡績效變動概況

本署 5 月海巡績效總案件數 390 件，較上月減 27 件或 6.5%，1-5 月累計 2,034 件，較上年同期增 170 件或 9.1%。若加計跨類別案件統計，5 月各類別海巡績效案件合計數 402 件，較上月減 22 件或 5.2%，其中，以其他海巡績效、取締非法越區捕魚與災難救護及服務工作分別減 21 件、20 件及增 23 件，變動最為顯著；1-5 月累計 2,099 件，較上年同期增 169 件或 8.8%，以其他海巡績效增 196 件，影響最為顯著。

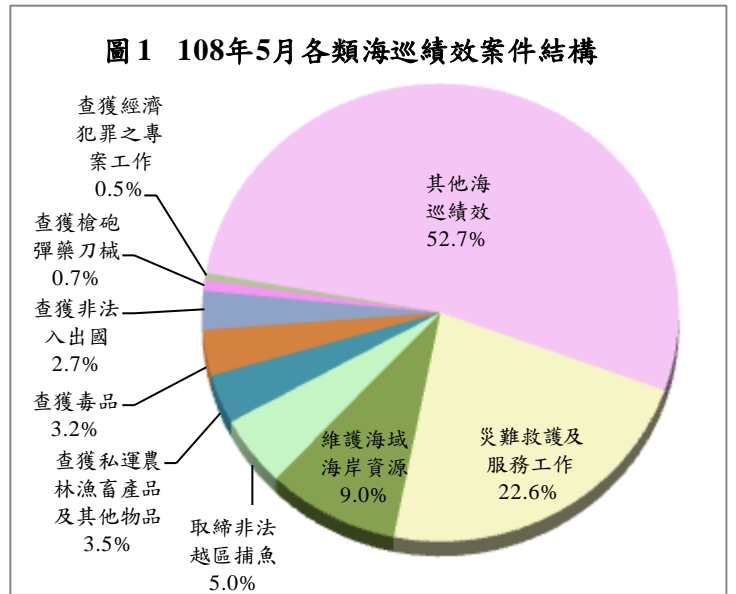
表 1 本署海巡績效案件數統計

	108 年 5 月			108 年 1-5 月		
	案件數 (件)	與上月比較		案件數 (件)	與上年同期比較	
		增減數 (件)	增減率 (%)		增減數 (件)	增減率 (%)
總案件數	390	-27	-6.5	2,034	170	9.1
合計(1-10 項)	402	-22	-5.2	2,099	169	8.8
1.查獲槍砲彈藥刀械	3	-5	-62.5	38	3	8.6
2.查獲毒品	13	5	62.5	75	-23	-23.5
3.查獲私運農林漁畜產品及其他物品	14	3	27.3	68	-6	-8.1
4.查獲非法入出國	11	-3	-21.4	43	14	48.3
5.查獲人口販運	0	0	-	1	-2	-66.7
6.查獲經濟犯罪之專案工作	2	-1	-33.3	8	7	700.0
7.取締非法越區捕魚	20	-20	-50.0	173	8	4.8
8.維護海域海岸資源	36	-3	-7.7	156	-45	-22.4
9.災難救護及服務工作	91	23	33.8	359	17	5.0
10.其他海巡績效	212	-21	-9.0	1,178	196	20.0

說明：因同一案件涉及 2 種以上類別時，每 1 類各計 1 件次，惟總案件數僅以 1 件計算，故總案件數小於或等於各類別合計數，以下各表同。

貳、各類海巡績效變動概況

5月各類別海巡績效案件數合計402件中，以其他海巡績效212件（占52.7%）居首、災難救護及服務工作91件（22.6%）次之、維護海域海岸資源36件（9.0%）再次之，餘依序為取締非法越區捕魚20件、查獲私運農林漁畜產品及其他物品14件、查獲毒品13件、查獲非法入出國11件、查獲槍砲彈藥刀械3件與查獲經濟犯罪之專案工作2件。茲將5月各類別查獲處理績效案件變動分述如下：



一、查獲槍砲彈藥刀械

本署5月查獲槍砲彈藥刀械3件，較上月減5件或62.5%，其中查獲槍枝6枝，減2枝或25.0%；彈類116顆，增68顆或1.4倍。1-5月累計查獲38件，較上年同期增3件或8.6%，其中查獲槍枝52枝，九成為改造槍枝，較上年同期增14枝或36.8%；彈類681顆，九成一為改造子彈，減720顆或51.4%，主因上年2、5月第五岸巡隊、臺東查緝隊分別於屏東縣東港、高雄縣岡山查獲彈類599顆及416顆，比較基準偏高所致。

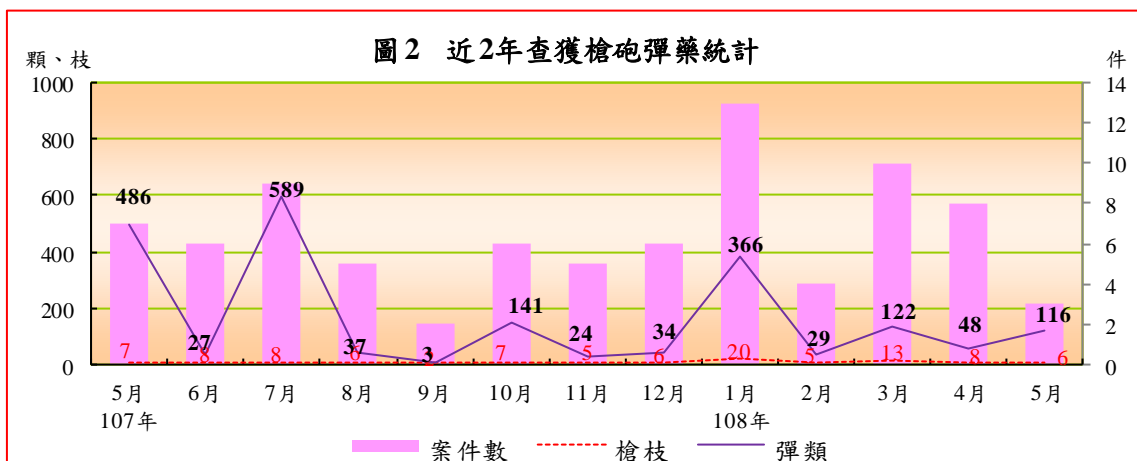


表 2 本署查獲槍砲彈藥及刀械統計

	案件數 (件)	查獲數量				
		槍枝		彈類		刀械 (把)
		(枝)	改造槍枝	(顆)	改造子彈	
108年5月	3	6	5	116	104	0
與上月比較增減數	-5	-2	-3	68	57	-1
與上月比較增減率(%)	-62.5	-25.0	-37.5	141.7	121.3	-100.0
108年1-5月	38	52	47	681	623	1
與上年同期比較增減數	3	14	13	-720	369	1
與上年同期比較增減率(%)	8.6	36.8	38.2	-51.4	145.3	-

二、查獲毒品

本署5月查獲毒品13件，較上月增5件或62.5%；1-5月累計查獲75件，較上年同期減23件或23.5%。5月查獲毒品2,634.1公斤，較上月增973.4公斤或58.6%，主因臺南查緝隊於基隆港碼頭查獲第四級毒品甲基苯丙酮1,054.0公斤。1-5月累計查獲毒品7,256.7公斤，較上年同期增5,221.9公斤或2.6倍，其中，以第四級毒品3,755.4公斤居首，增3,347.7公斤，查獲品項以甲基苯丙酮占98.7%為主；第二級毒品2,280.6公斤次之，增816.5公斤，以查獲安非他命占98.5%為主；第三級毒品1,189.5公斤居第3，增1,027.7公斤，以查獲愷他命占86.4%為主；第一級毒品31.2公斤居第4，增29.9公斤，全數為海洛因。

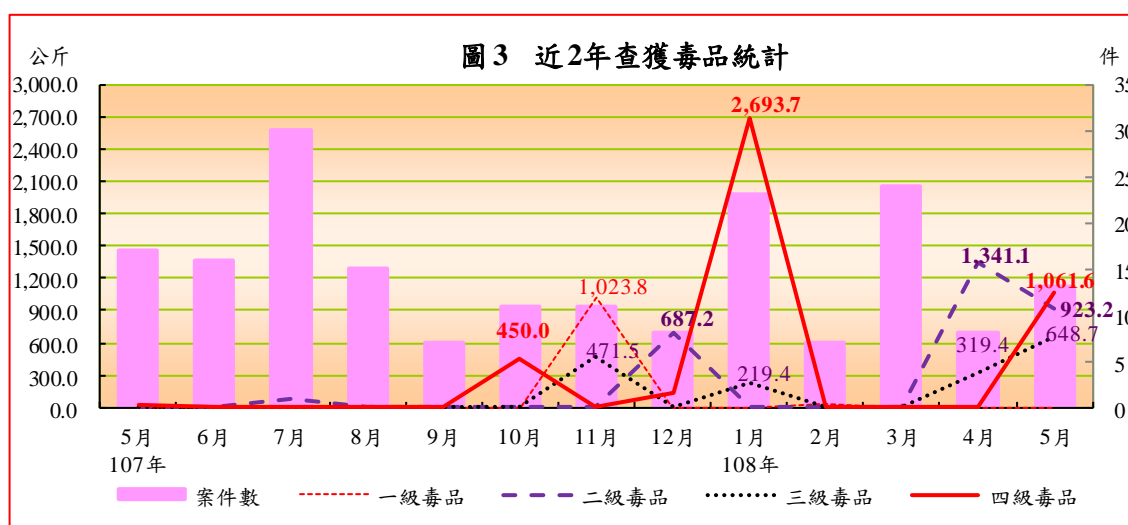


表 3 本署查獲毒品統計

	案件數 (件)	查獲數量(毛重；公斤)				製毒工廠 (座)	
		第一級 毒品	第二級 毒品	第三級 毒品	第四級 毒品		
108 年 5 月	13	2,634.1	0.5	923.2	648.7	1,061.6	0
與上月比較增減數	5	973.4	0.3	-417.8	329.3	1,061.6	-1
與上月比較增減率(%)	62.5	58.6	102.8	-31.2	103.1	-	-100.0
108 年 1-5 月	75	7,256.7	31.2	2,280.6	1,189.5	3,755.4	2
與上年同期比較增減數	-23	5,221.9	29.9	816.5	1,027.7	3,347.7	0
與上年同期比較增減率(%)	-23.5	256.6	2,353.6	55.8	635.1	821.2	0.0

說明：表列製毒工廠以警政署認列數計。

三、查獲私運農林漁畜產品及其他物品

本署 5 月查獲私運農林漁畜產品及其他物品 14 件，較上月增 3 件或 27.3%；1-5 月累計查獲 68 件，較上年同期減 6 件或 8.1%，其中，農林漁畜產品查獲 36 件，減 4 件或 10.0%；其他私運物品查獲 39 件，增 1 件或 2.6%。若依查獲量觀察：

- (一) 農林漁畜產品：5 月查獲農林漁畜產品 1,672 公斤，較上月增 535 公斤或 47.0%，主因連江查緝隊查獲漁船走私漁產品 659 公斤所致。1-5 月累計查獲 29,715 公斤，較上年同期減 95,849 公斤，主因上年 2、3 月間新竹機動查緝隊於新竹漁港查獲走私大陸魚類計 100,810 公斤，比較基準偏高所致。其中，農產品查獲 23,776 公斤居首，以走私香菇、菸草為主，增 15,266 公斤；漁產品查獲 5,936 公斤居第 2，以走私大陸紅魷、春子魚為主，減 111,042 公斤；畜產品則僅查獲 3 公斤，居第 3，減 74 公斤。
- (二) 走私菸：5 月查獲走私香菸 156.5 千包，較上月減 1,546.7 千包或 90.8%，主因上月宜蘭查緝隊於基隆市碧砂漁港查獲貨櫃走私菸 1,635.5 千包，比較基準偏高所致。1-5 月累計查獲 3,429.7 千包，較上年同期增 769.6 千包或 28.9%，其中，以查獲大陸菸 2,109.2 千包居冠，占 61.5%，增 1,465.1 千包；外國菸 1,225.5 千包居次，占 35.7%，減 790.4

千包；本國菸則僅查獲 95.0 千包再次之，占 2.8%，增 95.0 千包。

(三) 走私酒：5 月查獲走私酒 7 公升，較上月增 5 公升或 2.3 倍。1-5 月累計查獲走私酒 96 公升，較上年同期增 11 公升或 13.3%，全數屬大陸酒。

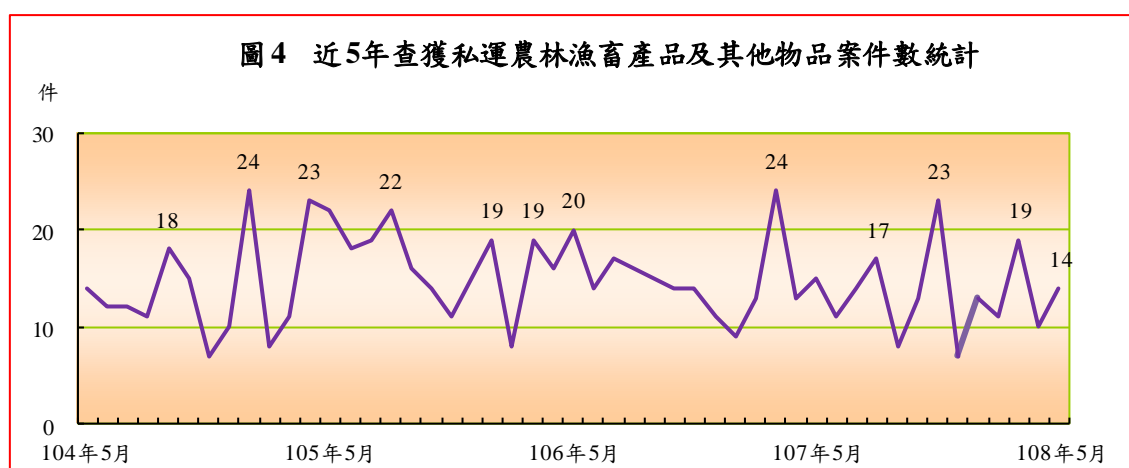


表 4 本署查獲私運農林漁畜產品及其他物品統計

	案件數 (件)	農林漁畜產品						菸 (包)	酒 (公升)
		合計 (公斤)	農產品 (公斤)	林產品 (公斤)	漁產品 (公斤)	畜產品 (公斤)	活體動物 (隻)		
108年5月	14	1,672	1,013	0	659	0	614	156,485	7
與上月比較增減數	3	535	-122	0	657	-1	614	-1,546,746	5
與上月比較增減率(%)	27.3	47.0	-10.8	-	36,511.1	-100.0	-	-90.8	229.3
108年1-5月	68	29,715	23,776	0	5,936	3	638	3,429,678	96
與上年同期比較增減數	-6	-95,849	15,266	0	-111,042	-74	554	769,600	11
與上年同期比較增減率(%)	-8.1	-76.3	179.4	-	-94.9	-95.8	659.5	28.9	13.3

說明：表內查獲私運農林漁畜產品及其他物品皆以查獲「走私」案件為主，凡私釀酒等因不涉及走私行為，則納入其他海巡績效統計。

四、查獲非法入出國

本署5月查獲非法入出國11件，較上月減3件或21.4%；1-5月累計查獲43件，較上年同期增14件或48.3%。若以偷渡犯觀察，5月查獲22人（含越南籍14人、大陸籍5人、本國籍2人及印尼籍1人），較上月增1人或4.8%。1-5月累計查獲63人，九成五為非法入境者，較上年同期減17人或21.3%。其中，以查獲外國籍51人（含越南籍45人、印尼籍4人及菲律賓2人）居首，占81.0%，減21人；大陸籍7人次之，占11.1%，增3人；本國籍5人居第3，占7.9%，增1人。

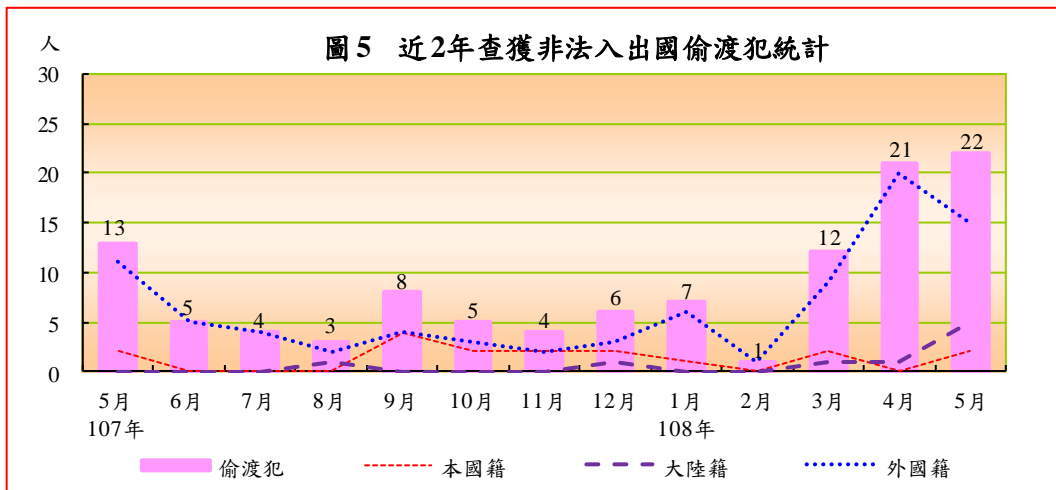
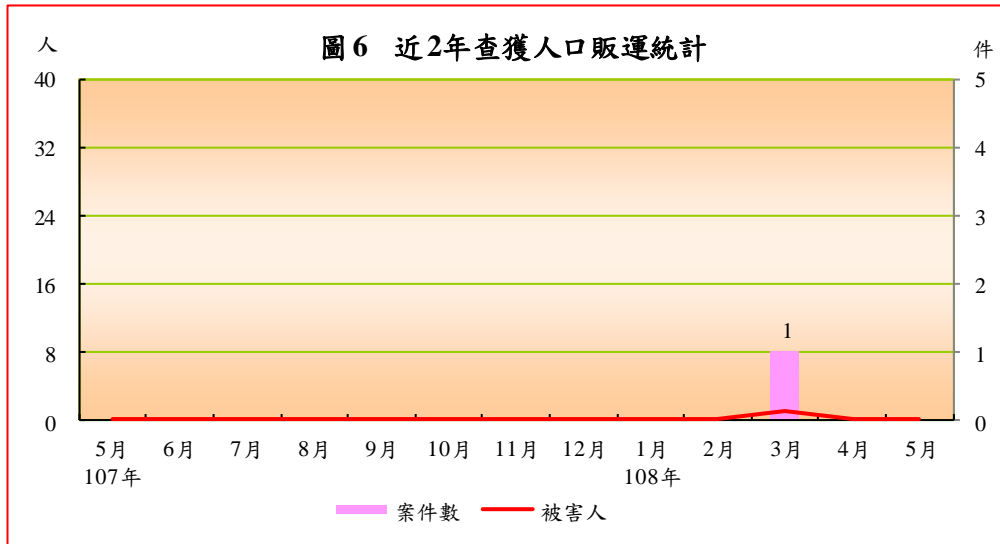


表5 本署查獲非法入出國統計

	案件數 (件)	嫌犯 人數 (人)	偷渡犯(人)				
			合計	本國籍	大陸籍	外國籍	
108年5月	11	11	22	2	5	15	14
與上月比較增減數	-3	11	1	2	4	-5	-2
與上月比較增減率(%)	-21.4	-	4.8	-	400.0	-25.0	-12.5
108年1-5月	43	15	63	5	7	51	45
與上年同期比較增減數	14	-2	-17	1	3	-21	-27
與上年同期比較增減率(%)	48.3	-11.8	-21.3	25.0	75.0	-29.2	-37.5

五、查獲人口販運

本署5月無查獲人口販運案件；1-5月累計查獲人口販運1件，救護被害人1人，為泰國籍女性遭性剝削案件，分較上年同期減2件、8人。



六、查獲經濟犯罪之專案工作

本署5月查獲經濟犯罪之專案工作2件，較上月減1件或33.3%，主因第四岸巡隊及第九岸巡隊分別於嘉義縣布袋商港及金門縣料羅商港查獲二起偽劣禁藥案件。1-5月累計查獲8件，較上年同期增7件或7倍，主因查獲偽劣禁藥增6件所致。

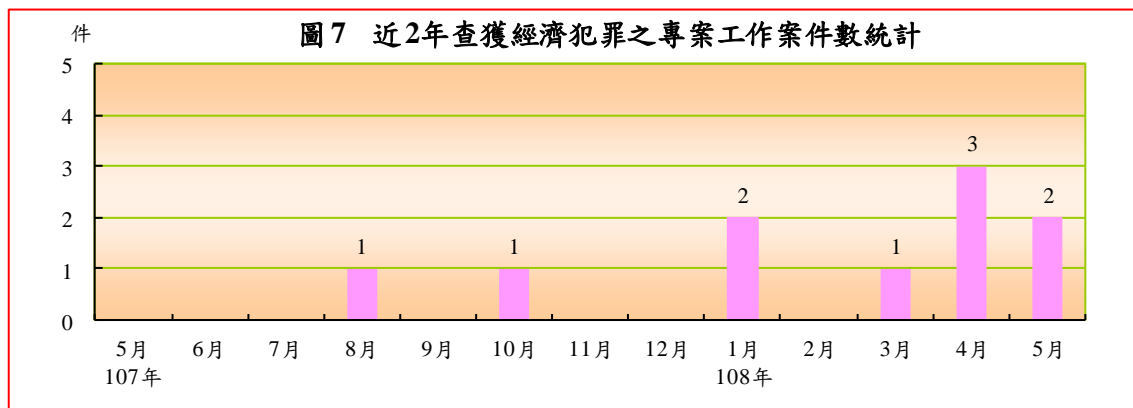


表 6 本署查獲經濟犯罪之專案工作統計

	案件數 (件)	查獲偽鈔案件			查獲仿 冒、盜版 案件 (件)	查獲違 反洗錢 防制法 案件 (件)	查獲偽 劣禁藥 案件數 (件)
		案件數 (件)	查獲金額(萬元)				
			美金	日幣			
108年5月	2	0	0	0	0	0	2
與上月比較增減數	-1	-1	-300	-22,879	0	0	0
與上月比較增減率(%)	-33.3	-100.0	-100.0	-100.0	-	-	0.0
108年1-5月	8	1	300	22,879	0	0	7
與上年同期比較增減數	7	1	300	22,879	0	0	6
與上年同期比較增減率(%)	700.0	-	-	-	-	-	600.0

七、取締非法越區捕魚

本署 5 月取締非法越區捕魚 20 件，較上月減 20 件或 50.0%；1-5 月累計取締 173 件，較上年同期增 8 件或 4.8%。若以非法越區捕魚船隻觀察，5 月扣留船隻 5 艘，較上月減 5 艘；驅離船隻 32 艘，減 22 艘。1-5 月累計扣留船隻 36 艘，較上年同期減 5 艘，均為大陸籍漁船，查扣區域以金馬海域占六成一最高。驅離船隻 368 艘，較上年同期減 51 艘，其中，以大陸籍漁船 324 艘為主，八成一依序分布於基隆市、澎湖縣、高雄市、金門縣、新竹市及苗栗縣附近海域；外國籍漁船則僅 44 艘，均為越南籍漁船，全數分布於東沙及南沙海域。

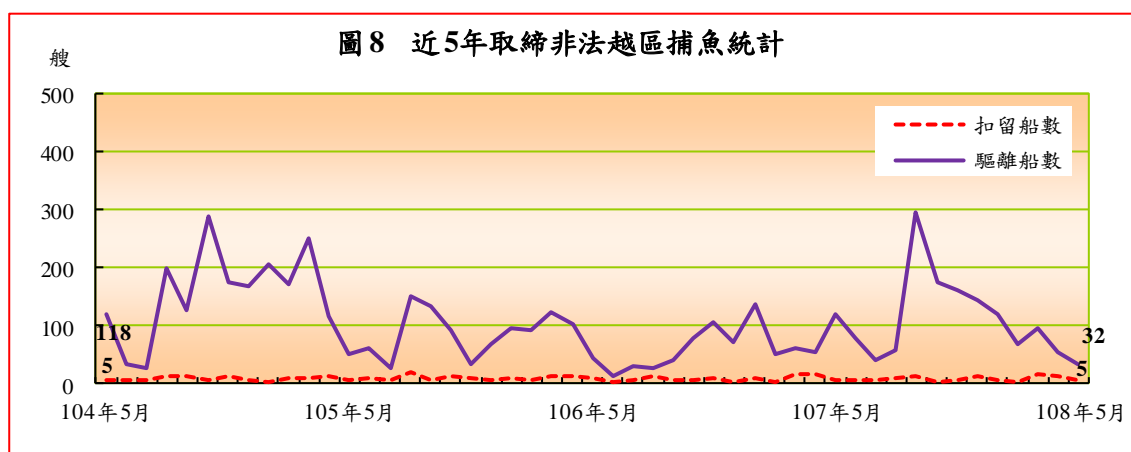


表 7 本署取締非法越區捕魚統計

	案件數 (件)	船隻數(艘)							
		扣留				驅離			
		合計	大陸籍	外國籍 (含無籍)	越南籍	合計	大陸籍	外國籍 (含無籍)	越南籍
108年5月	20	5	5	0	0	32	30	2	2
與上月比較增減數	-20	-5	-5	0	0	-22	-16	-6	-6
與上月比較增減率(%)	-50.0	-50.0	-50.0	-	-	-40.7	-34.8	-75.0	-75.0
108年1-5月	173	36	36	0	0	368	324	44	44
與上年同期比較增減數	8	-5	-5	0	0	-51	-67	16	16
與上年同期比較增減率(%)	4.8	-12.2	-12.2	-	-	-12.2	-17.1	57.1	57.1

八、維護海域海岸資源

本署5月查獲處理維護海域海岸資源案件36件、嫌犯26人，分較上月減3件、增2人。若依案件型態觀察，依序為查獲非法捕魚17件（占47.2%）、其他維護海域海岸資源統計9件（占25.0%）、拯救野生保育動物6件（占16.7%）、處理海洋（岸）污染及盜採砂石伐木各2件（分占5.6%）。1-5月累計查獲處理維護海域海岸資源案件156件、嫌犯143人，分較上年同期減45件、44人，以查獲非法捕魚減51件、拯救野生保育動物減36件及其他維護海域海岸資源統計增34件，變動最為顯著。

表 8 本署維護海域海岸資源案件數統計

	單位：件、人							
	總計		處理海 洋(岸) 汙染	捕殺販 售野生 保育動 物	拯救野 生保育 動物	非法 捕魚	盜採 砂石 伐木	其他維 護海域 海岸資 源統計
	案件數	嫌犯 人數						
108年5月	36	26	2	0	6	17	2	9
與上月比較增減數	-3	2	-5	0	1	8	2	-9
與上月比較增減率(%)	-7.7	8.3	-71.4	-	20.0	88.9	-	-50.0
108年1-5月	156	143	17	0	28	55	4	52
與上年同期比較增減數	-45	-44	7	-1	-36	-51	2	34
與上年同期比較增減率(%)	-22.4	-23.5	70.0	-100.0	-56.3	-48.1	100.0	188.9

九、災難救護及服務工作

本署 5 月處理災難救護及服務工作 91 件、救服人數 2,647 人，分較上月增 23 件、2,570 人。1-5 月累計處理 359 件，救服人數 3,404 人，分較上年同期增 17 件、1,771 人。若依各案件型態觀察：

- (一) 救難：5 月因船舶遭難由本署救援之救難案件，計 14 件、救助船舶 14 艘、救助人數 58 人（男性 46 人、女性 12 人；獲救 57 人、死亡 1 人），分較上月增 7 件、7 艘、39 人。1-5 月累計救難案件 50 件、救助船舶 50 艘、救助人數 163 人，分較上年同期增 1 件、減 2 艘、增 34 人。若以船舶遭難原因觀察，以機器故障居第 1，占 50.0%；翻覆等其他原因居第 2，占 16.0%；擱淺及失火並列第 3，分占 12.0%。
- (二) 救生：5 月非船難所發生之人員落水或因從事水上作業、活動而受傷、生病，有致命危險由本署救援之救生案件，計 20 件、救生人數 30 人（男性 18 人、女性 12 人；獲救 25 人、死亡 5 人），分較上月減 2 件、4 人。1-5 月累計救生 92 件、救生人數 124 人，分較上年同期增 33 件、50 人。
- (三) 其他災難救護及服務工作：5 月其他災難救護及服務工作 60 件、救服人數 2,559 人，分較上月增 17 件、2,535 人，主因基隆海巡隊、第一岸巡隊分別執行外木山及蘭陽海上長泳戒護服務 1,368 人、1,127 人所致。1-5 月累計處理 233 件、服務人數 3,117 人，分較上年同期減 9 件、增 1,687 人，案件型態中，以處理浮屍及人員死亡相驗 94 件、處理海事糾紛案件及外離島緊急傷病醫療後送服務各 33 件、遇險船舶戒護服務 30 件為大宗。

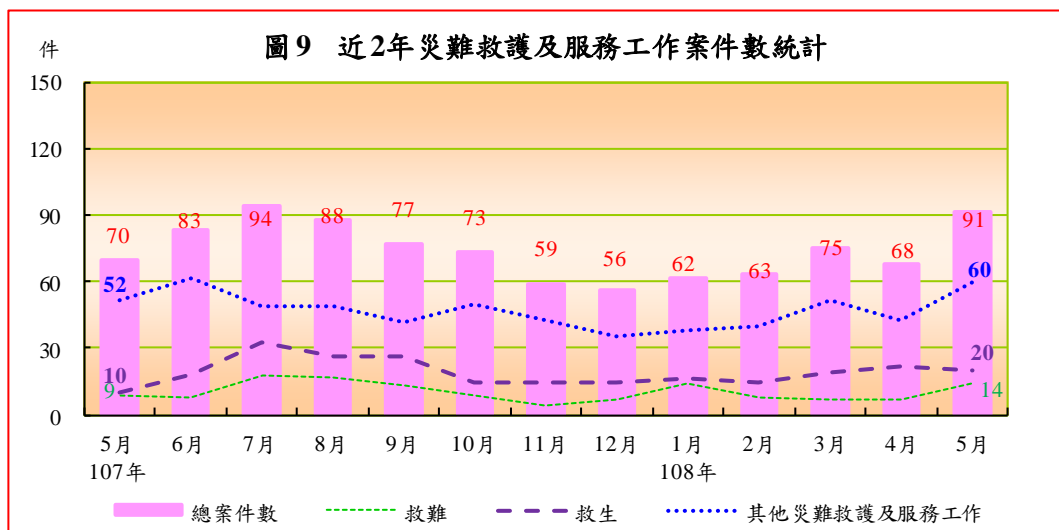


表 9 本署災難救護及服務工作統計

單位：件、人

	總計		救難			救生		其他災難救護及服務工作	
	案件數	救服人數	案件數	船數	人數	案件數	人數	案件數	人數
108年5月	91	2,647	14	14	58	20	30	60	2,559
與上月比較增減數	23	2,570	7	7	39	-2	-4	17	2,535
與上月比較增減率(%)	33.8	3,337.7	100.0	100.0	205.3	-9.1	-11.8	39.5	10,562.5
108年1-5月	359	3,404	50	50	163	92	124	233	3,117
與上年同期比較增減數	17	1,771	1	-2	34	33	50	-9	1,687
與上年同期比較增減率(%)	5.0	108.5	2.0	-3.8	26.4	55.9	67.6	-3.7	118.0

說明：表內救服人數係救難、救生、其他災難救護及服務工作之人數合計。

圖 10 108年5月其他災難救護及服務工作案件結構

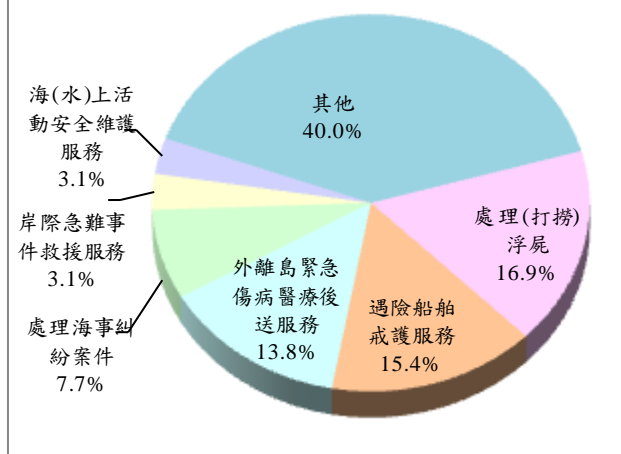
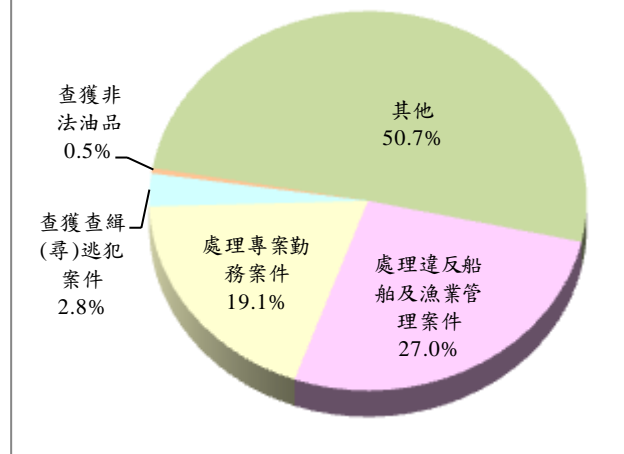


圖 11 108年5月其他海巡績效案件結構



十、其他海巡績效

本署5月查獲處理其他海巡績效案件212件，較上月減21件或9.0%，案件型態以其他案件109為大宗，占50.7%，處理違反船舶及漁業管理案件58件次之，占27.0%，處理專案勤務案件41件再次之，占19.1%。1-5月累計查獲1,178件，較上年同期增196件或20.0%，主因查獲失聯移工等其他案件增225件所致。

表 10 其他海巡績效案件數統計

單位：件

	總案件數	偵破 海域 海岸 刑事 案件	查獲查 緝(尋)逃 犯案件	查獲 非法 油品	處理專 案勤務 案件	護漁及 經濟海 域巡護	處理 陳情 抗爭 活動	處理違 反船舶 及漁業 管理案 件	其他	查獲 失聯 移工 案件
108年5月	212	0	6	1	41	36	0	58	109	31
與上月比較增減數	-21	0	-2	1	-15	-15	0	-17	14	7
與上月比較增減率(%)	-9.0	-	-25.0	-	-26.8	-29.4	-	-22.7	14.7	29.2
108年1-5月	1,178	3	30	1	207	192	0	463	482	152
與上年同期比較增減數	196	-2	-8	-1	-24	-16	-1	10	225	90
與上年同期比較增減率(%)	20.0	-40.0	-21.1	-50.0	-10.4	-7.7	-100.0	2.2	87.5	145.2

參、各分署查獲成效概況

本署下轄八大分署中，由於各分署派出單位之業務特性及轄區地境線不同，致查處成效亦略有差異。以下僅依納編岸巡隊、海巡隊及查緝隊等各分署說明如下：

一、納編岸巡隊者：計有北部、中部、南部、東部及金馬澎分署，查獲類別多以其他海巡績效、災難救護及服務工作與維護海域海岸資源案件為主，其中：

(一)北部分署 5 月查獲海巡績效總案件 36 件，較上月增 2 件；1-5 月累計 168 件，較上年同期增 54 件，查處類別以其他海巡績效 67 件、災難救護及服務工作 62 件為主。

(二)中部分署 5 月查處 45 件，較上月增 13 件；1-5 月累計 152 件，較上年同期增 36 件，以其他海巡績 97 件、災難救護及服務工作 37 件為主。

(三)南部分署 5 月查處 32 件，較上月增 5 件；1-5 月累計 190 件，較上年同期增 10 件，以其他海巡績效 106 件（含處理違反船舶及漁業管理案件 74 件）、災難救護及服務工作 46 件、維護海域海岸資源 33 件為主。

(四)東部分署 5 月查處 17 件，較上月減 3 件；1-5 月累計 97 件，較上年同期增 10 件，以其他海巡績效 57 件、災難救護及服務工作 27 件為主。

(五)金馬澎分署：5 月查處 68 件，較上月減 23 件；1-5 月累計 496 件，較上年同期增 60 件，以其他海巡績效 442 件（含處理違反船舶及漁業管理案件 356 件）為主。

二、納編海巡隊者：艦隊分署 5 月查處 149 件，較上月減 14 件；1-5 月累計 699 件，較上年同期減 11 件，查處類別以其他海巡績效 315 件（含護漁及經濟海域巡護 192 件、查獲失聯移工案件 72 件）、災難救護及服務工作 177 件、取締非法越區捕魚 169 件為主。

三、納編查緝隊者：偵防分署 5 月績效案件 43 件，較上月減 7 件；1-5 月累計 232 件，較上年同期增 11 件，查處類別以其他海巡績效 94 件（含查獲失聯移工案件 76 件）、查獲毒品 62 件、查獲槍砲彈藥刀械與查獲非法入出國各 26 件、查獲私運農林漁畜產品及其他物品 23 件等犯罪偵防案件為主。

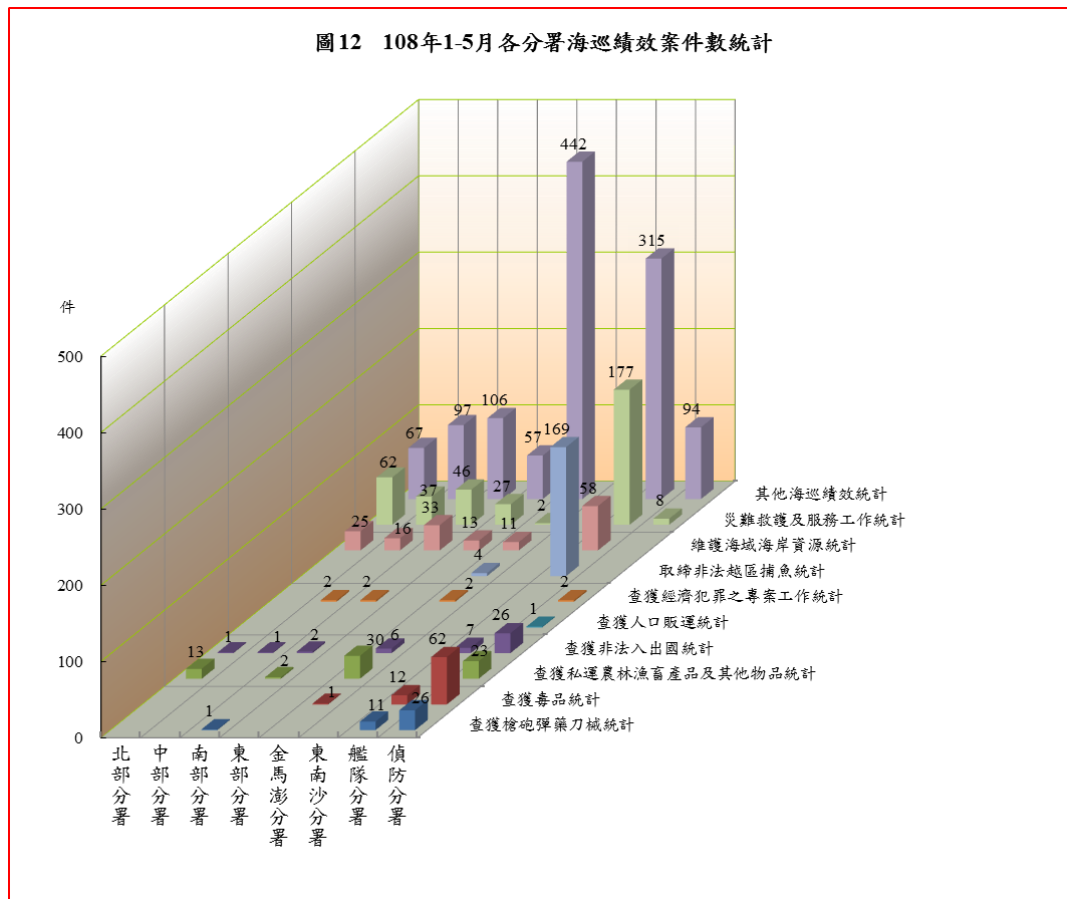


表 11 海巡署績效案件數統計

(岸巡隊)

108 年 1-5 月

單位：件

	總案件數	跨類別業務績效案件數											
		合計	查獲槍砲彈藥刀	查獲毒品	查獲私運農漁畜	查獲非法入出國	查獲人口販運	查獲經濟犯罪之	專案工作	取締非法越區捕	魚維護海域海岸資	源	災難救護及服務
北部分署	168	168	-	-	13	1	-	-	-	-	25	62	67
第一岸巡隊	49	49	-	-	-	-	-	-	-	-	10	23	16
第二岸巡隊	83	83	-	-	12	-	-	-	-	-	12	17	42
第八岸巡隊	36	36	-	-	1	1	-	-	-	-	3	22	9
中部分署	152	153	-	-	-	1	-	2	-	-	16	37	97
第三岸巡隊	68	68	-	-	-	1	-	-	-	-	13	25	29
第四岸巡隊	84	85	-	-	-	-	-	2	-	-	3	12	68
南部分署	190	192	1	-	2	2	-	2	-	-	33	46	106
第五岸巡隊	119	119	-	-	1	-	-	2	-	-	6	19	91
第六岸巡隊	38	38	-	-	-	-	-	-	-	-	14	13	11
第一一岸巡隊	33	35	1	-	1	2	-	-	-	-	13	14	4
東部分署	97	97	-	-	-	-	-	-	-	-	13	27	57
第一二岸巡隊	47	47	-	-	-	-	-	-	-	-	3	16	28
第一三岸巡隊	50	50	-	-	-	-	-	-	-	-	10	11	29
金馬澎分署	496	498	-	1	30	6	-	2	4	11	2	442	
第七岸巡隊	401	401	-	1	1	-	-	-	-	9	-	390	
第九岸巡隊	63	65	-	-	28	2	-	1	4	-	2	28	
第一〇岸巡隊	32	32	-	-	1	4	-	1	-	2	-	24	
(較上年同期增減數)													
北部分署	54	54	0	0	3	0	0	0	0	-1	28	24	
第一岸巡隊	19	19	0	0	0	0	0	0	0	-3	12	10	
第二岸巡隊	25	25	0	0	3	0	0	0	0	3	7	12	
第八岸巡隊	10	10	0	0	0	0	0	0	0	-1	9	2	
中部分署	36	37	0	0	0	1	0	2	0	7	3	24	
第三岸巡隊	26	26	0	0	0	1	0	0	0	7	6	12	
第四岸巡隊	10	11	0	0	0	0	0	2	0	0	-3	12	
南部分署	10	11	-1	0	-5	2	0	2	0	7	8	-2	
第五岸巡隊	24	23	-2	0	-5	0	0	2	0	6	13	9	
第六岸巡隊	-20	-20	0	0	-1	0	0	0	0	-4	-4	-11	
第一一岸巡隊	6	8	1	0	1	2	0	0	0	5	-1	0	
東部分署	10	8	0	0	-1	-1	0	0	0	-8	4	14	
第一二岸巡隊	-2	-2	0	0	0	0	0	0	0	-7	3	2	
第一三岸巡隊	12	10	0	0	-1	-1	0	0	0	-1	1	12	
金馬澎分署	60	61	0	0	10	3	0	1	-3	-8	-12	70	
第七岸巡隊	56	56	0	0	1	0	0	-1	0	-1	-2	59	
第九岸巡隊	11	12	0	0	10	-1	0	1	-3	-1	-6	12	
第一〇岸巡隊	-7	-7	0	0	-1	4	0	1	0	-6	-4	-1	

表 11 海巡署績效案件數統計 (續 1)

(海巡隊)

108 年 1-5 月

單位：件

	總案件數	跨類別業務績效案件數										
		合計	查獲槍砲彈藥刀械	查獲毒品	查獲私運農漁畜產品及其他物品	查獲非法入出國	查獲人口販運	查獲經濟犯罪之專案工作	取締非法越區捕魚	維護海域海岸資源	災難救援及服務	其他海巡績效
艦隊分署	699	749	11	12	-	7	-	-	169	58	177	315
基隆海巡隊	38	40	2	1	-	-	-	-	10	2	12	13
淡水海巡隊	18	18	-	-	-	-	-	-	3	-	6	9
臺中海巡隊	38	39	1	1	-	-	-	-	12	15	6	4
臺南海巡隊	30	31	1	1	-	-	-	-	-	9	16	4
高雄海巡隊	58	60	-	1	-	-	-	-	38	3	16	2
花蓮海巡隊	18	18	-	-	-	1	-	-	-	1	7	9
蘇澳海巡隊	34	34	-	-	-	-	-	-	-	3	15	16
澎湖海巡隊	50	50	-	-	-	-	-	-	14	5	26	5
金門海巡隊	25	26	-	-	-	1	-	-	17	1	4	3
馬祖海巡隊	50	51	-	-	-	-	-	-	20	2	13	16
新竹海巡隊	83	85	5	4	-	5	-	-	2	1	17	51
布袋海巡隊	32	32	2	3	-	-	-	-	-	12	10	5
恆春海巡隊	9	9	-	1	-	-	-	-	-	4	4	-
臺東海巡隊	9	9	-	-	-	-	-	-	-	-	8	1
澳底海巡隊	13	13	-	-	-	-	-	-	6	-	7	-
北部地區機動海巡隊	60	73	-	-	-	-	-	-	12	-	3	58
中部地區機動海巡隊	31	41	-	-	-	-	-	-	18	-	-	23
南部地區機動海巡隊	50	63	-	-	-	-	-	-	14	-	6	43
東部地區機動海巡隊	30	34	-	-	-	-	-	-	3	-	1	30
直屬船隊	23	23	-	-	-	-	-	-	-	-	-	23
(較上年同期增減數)												
艦隊分署	-11	-10	4	-5	-1	-5	0	0	11	-42	-22	50
基隆海巡隊	-4	-7	0	-1	0	0	0	0	2	-6	-1	-1
淡水海巡隊	-8	-9	0	-1	0	0	0	0	1	-13	4	0
臺中海巡隊	12	12	-2	-1	0	0	0	0	4	11	-2	2
臺南海巡隊	-6	-5	1	1	0	-1	0	0	0	-11	5	0
高雄海巡隊	-2	0	0	1	0	0	0	0	3	-2	-2	0
花蓮海巡隊	-3	-3	0	0	0	0	0	0	0	1	-5	1
蘇澳海巡隊	-10	-10	0	0	0	0	0	0	0	-9	9	-10
澎湖海巡隊	-28	-28	0	0	0	0	0	0	-5	-8	-18	3
金門海巡隊	4	5	0	0	0	0	0	0	2	0	0	3
馬祖海巡隊	-8	-8	0	0	-1	0	0	0	2	2	-5	-6
新竹海巡隊	37	37	4	-7	0	-4	0	0	-9	-3	10	46
布袋海巡隊	0	0	1	2	0	0	0	0	0	-2	-5	4
恆春海巡隊	-8	-8	0	1	0	0	0	0	0	0	-8	-1
臺東海巡隊	0	0	0	0	0	0	0	0	0	0	0	0
澳底海巡隊	-3	-3	0	0	0	0	0	0	0	-2	-1	0
北部地區機動海巡隊	10	4	0	0	0	0	0	0	-6	0	2	8
中部地區機動海巡隊	7	7	0	0	0	0	0	0	10	0	-4	1
南部地區機動海巡隊	-7	-4	0	0	0	0	0	0	5	0	-2	-7
東部地區機動海巡隊	3	7	0	0	0	0	0	0	2	0	1	4
直屬船隊	3	3	0	0	0	0	0	0	0	0	0	3

