

108 年 6 月份 海巡績效統計概況

本署 6 月海巡績效總案件數 356 件，較上月減 33 件（8.5%）；1-6 月累計 2,389 件，較上年同期增 227 件（10.5%），主因查獲失聯移工等其他案件增 258 件，致其他海巡績效增 231 件，影響最為顯著。

壹、海巡績效變動概況

本署 6 月海巡績效總案件數 356 件，較上月減 33 件或 8.5%，1-6 月累計 2,389 件，較上年同期增 227 件或 10.5%。若加計跨類別案件統計，6 月各類別海巡績效案件合計數 364 件，較上月減 40 件或 9.9%；1-6 月累計 2,465 件，較上年同期增 227 件或 10.1%，主因查獲失聯移工等其他案件增 258 件，致其他海巡績效增 231 件，影響最為顯著。

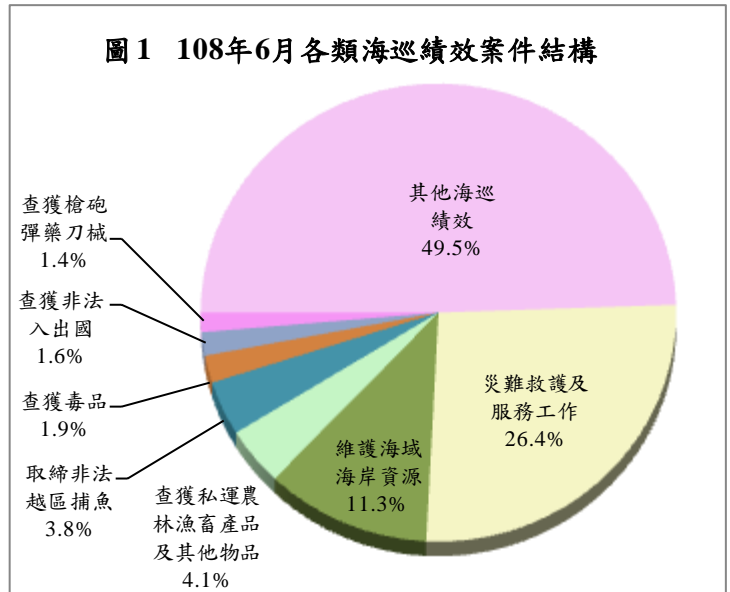
表 1 本署海巡績效案件數統計

	108 年 6 月			108 年 1-6 月		
	案件數 (件)	與上月比較		案件數 (件)	與上年同期比較	
		增減數 (件)	增減率 (%)		增減數 (件)	增減率 (%)
總案件數	356	-33	-8.5	2,389	227	10.5
合計(1-10 項)	364	-40	-9.9	2,465	227	10.1
1.查獲槍砲彈藥刀械	5	2	66.7	43	2	4.9
2.查獲毒品	7	-6	-46.2	82	-32	-28.1
3.查獲私運農林漁畜產品及其他物品	15	0	0.0	84	-1	-1.2
4.查獲非法入出國	6	-4	-40.0	48	15	45.5
5.查獲人口販運	0	0	-	1	-2	-66.7
6.查獲經濟犯罪之專案工作	0	-1	-100.0	7	6	600.0
7.取締非法越區捕魚	14	-8	-36.4	189	11	6.2
8.維護海域海岸資源	41	8	24.2	194	-33	-14.5
9.災難救護及服務工作	96	5	5.5	455	30	7.1
10.其他海巡績效	180	-36	-16.7	1,362	231	20.4

說明：因同一案件涉及 2 種以上類別時，每 1 類各計 1 件次，惟總案件數僅以 1 件計算，故總案件數小於或等於各類別合計數，以下各表同。

貳、各類海巡績效變動概況

6月各類別海巡績效案件數合計364件中，以其他海巡績效180件（占49.5%）居首、災難救護及服務工作96件（26.4%）次之、維護海域海岸資源41件（11.3%）再次之，餘依序為查獲私運農林漁畜產品及其他物品15件、取締非法越區捕魚14件、查獲毒品7件、查獲非法入出國6件與查獲槍砲彈藥刀械5件。茲將6月各類別查獲處理績效案件變動分述如下：



一、查獲槍砲彈藥刀械

本署6月查獲槍砲彈藥刀械5件，較上月增2件或66.7%，其中查獲槍枝5枝，減1枝或16.7%；彈類88顆，減22顆或20.0%。1-6月累計查獲43件，較上年同期增2件或4.9%，其中查獲槍枝57枝，九成一為改造槍枝，較上年同期增11枝或23.9%；彈類763顆，九成二為改造子彈，減665顆或46.6%，主因上年2、5月第五岸巡隊、臺東查緝隊分別於屏東縣東港、高雄縣岡山查獲彈類599顆及416顆，比較基準偏高所致。

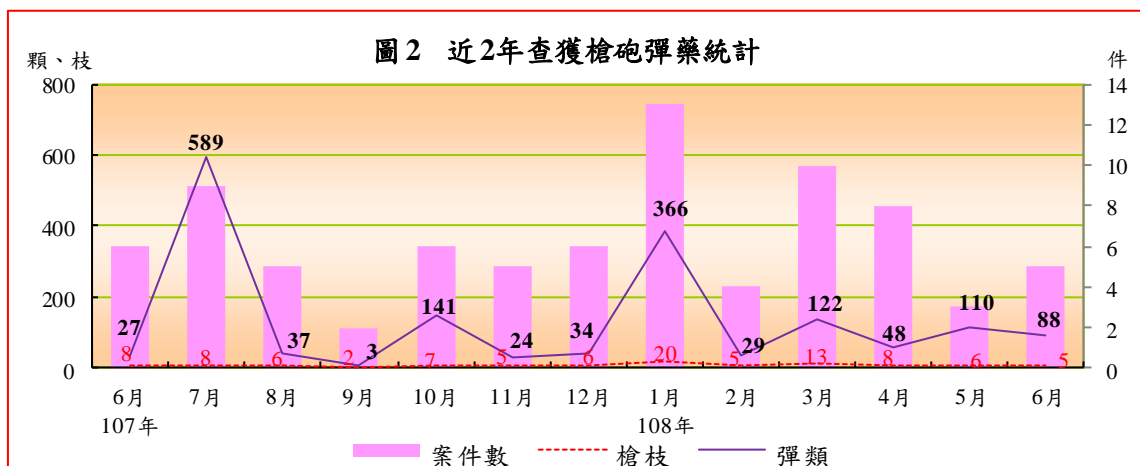


表 2 本署查獲槍砲彈藥及刀械統計

	案件數 (件)	查獲數量				
		槍枝		彈類		刀械 (把)
		(枝)	改造槍枝	(顆)	改造子彈	
108年6月	5	5	5	88	88	0
與上月比較增減數	2	-1	0	-22	-10	0
與上月比較增減率(%)	66.7	-16.7	0.0	-20.0	-10.2	-
108年1-6月	43	57	52	763	705	1
與上年同期比較增減數	2	11	10	-665	427	1
與上年同期比較增減率(%)	4.9	23.9	23.8	-46.6	153.6	-

二、查獲毒品

本署 6 月查獲毒品 7 件，較上月減 6 件或 46.2%；1-6 月累計查獲 82 件，較上年同期減 32 件或 28.1%。6 月查獲毒品 0.8 公斤，較上月減 2,633.3 公斤或 100.0%，主因上月臺南查緝隊於基隆港碼頭查獲第四級毒品甲基苯丙酮 1,054.0 公斤、臺東查緝隊分別於蘭嶼海域及富岡漁港查獲第二級毒品安非他命 899.2 公斤及第三級毒品愷他命 648.7 公斤，比較基準偏高所致。1-6 月累計查獲毒品 7,257.4 公斤，較上年同期增 5,214.0 公斤或 2.6 倍，其中，以第四級毒品 3,755.4 公斤居首，增 3,345.9 公斤，查獲品項以甲基苯丙酮占 98.7% 為主；第二級毒品 2,280.7 公斤次之，增 811.3 公斤，以查獲安非他命占 98.5% 為主；第三級毒品 1,190.1 公斤居第 3，增 1,027.1 公斤，以查獲愷他命占 86.3% 為主；第一級毒品僅 31.3 公斤居第 4，增 29.8 公斤，全數為海洛因。

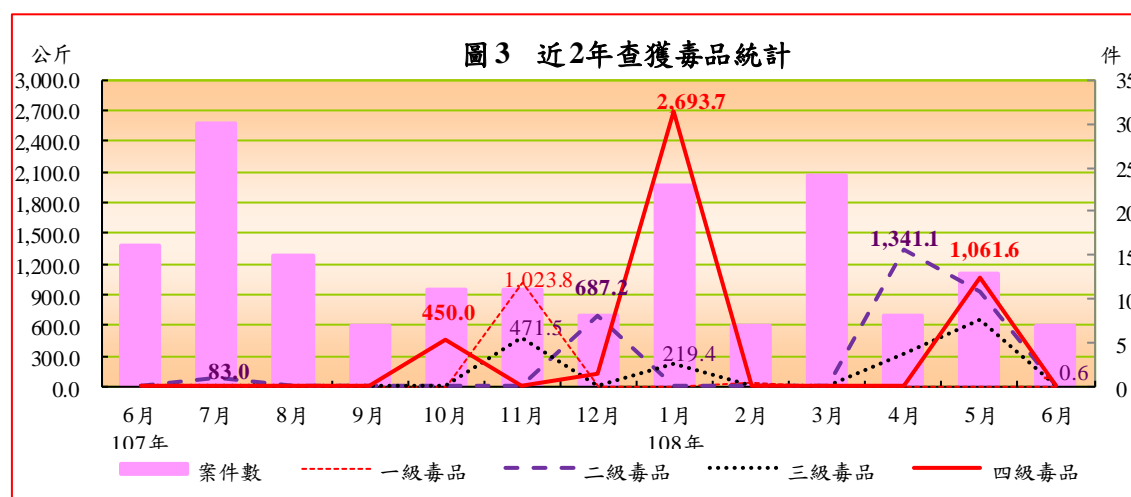


表 3 本署查獲毒品統計

	案件數 (件)	查獲數量(毛重；公斤)				製毒工廠 (座)	
		第一級 毒品	第二級 毒品	第三級 毒品	第四級 毒品		
108 年 6 月	7	0.8	0.1	0.1	0.6	0.0	
與上月比較增減數	-6	-2,633.3	-0.5	-923.1	-648.1	-1,061.6	0
與上月比較增減率(%)	-46.2	-100.0	-84.3	-100.0	-99.9	-100.0	-
108 年 1-6 月	82	7,257.4	31.3	2,280.7	1,190.1	3,755.4	2
與上年同期比較增減數	-32	5,214.0	29.8	811.3	1,027.1	3,345.9	0
與上年同期比較增減率(%)	-28.1	255.2	2,036.5	55.2	629.8	817.1	0.0

說明：表列製毒工廠以警政署認列數計。

三、查獲私運農林漁畜產品及其他物品

本署 6 月查獲私運農林漁畜產品及其他物品 15 件，與上月同；1-6 月累計查獲 84 件，較上年同期減 1 件或 1.2%，其中，農林漁畜產品查獲 44 件，減 2 件或 4.3%；其他私運物品查獲 48 件，增 2 件或 4.3%。若依查獲量觀察：

- (一) 農林漁畜產品：6 月查獲農林漁畜產品 616 公斤，較上月減 1,056 公斤或 63.2%，主因上月第九岸巡隊查獲郵包走私香菇 1,013 公斤及連江查緝隊查獲漁船走私漁產品 659 公斤，比較基準偏高所致。1-6 月累計查獲 30,331 公斤，較上年同期減 100,878 公斤，主因上年 2、3 月間新竹機動查緝隊於新竹漁港查獲走私大陸魚類計 100,810 公斤，比較基準偏高所致。查獲品項中，以農產品查獲 24,391 公斤居首，以走私香菇為主，增 15,861 公斤；漁產品查獲 5,936 公斤居第 2，以走私大陸紅魷、春子魚為主，減 116,641 公斤；畜產品則僅查獲 3 公斤，居第 3，減 97 公斤。
- (二) 走私菸：6 月查獲走私香菸 634.1 千包，較上月增 474.4 千包或 3.0 倍，主因臺中查緝隊於彰化縣鹿港鎮查獲走私菸 388.8 千包所致。1-6 月累計查獲 4,066.9 千包，較上年同期減 48.3 千包或 1.2%，其中，以查獲大陸菸 2,109.8 千包居冠，占 51.9%，增 949.5 千包；外國菸 1,862.2

千包居次，占 45.8%，減 1,092.7 千包；本國菸則僅查獲 95.0 千包再次之，占 2.3%，增 95.0 千包。

(三) 走私酒：6 月查獲走私酒 2 公升，較上月減 5 公升或 67.2%。1-6 月累計查獲走私酒 98 公升，較上年同期增 5 公升或 5.4%，全數屬大陸酒。

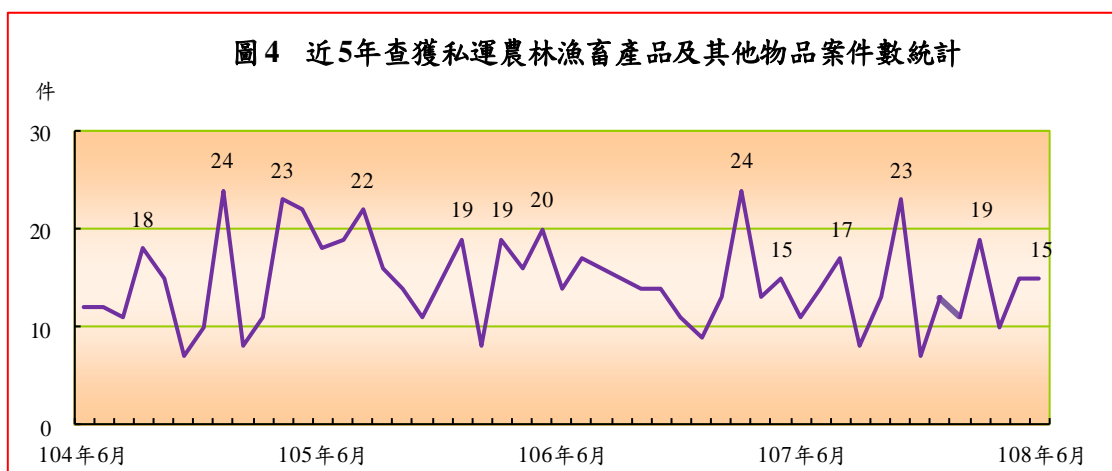


表 4 本署查獲私運農林漁畜產品及其他物品統計

	案件數 (件)	農林漁畜產品						菸 (包)	酒 (公升)
		合計 (公斤)	農產品 (公斤)	林產品 (公斤)	漁產品 (公斤)	畜產品 (公斤)	活體動物 (隻)		
108年6月	15	616	616	0	0	0	4	634,062	2
與上月比較增減數	0	-1,056	-397	0	-659	0	-610	474,382	-5
與上月比較增減率(%)	0.0	-63.2	-39.2	-	-100.0	-	-99.3	297.1	-67.2
108年1-6月	84	30,331	24,391	0	5,936	3	642	4,066,935	98
與上年同期比較增減數	-1	-100,878	15,861	0	-116,641	-97	246	-48,269	5
與上年同期比較增減率(%)	-1.2	-76.9	185.9	-	-95.2	-96.8	62.1	-1.2	5.4

說明：表內查獲私運農林漁畜產品及其他物品皆以查獲「走私」案件為主，凡私釀酒等因不涉及走私行為，則納入其他海巡績效統計。

四、查獲非法入出國

本署 6 月查獲非法入出國 6 件，較上月減 4 件或 40.0%；1-6 月累計查獲 48 件，較上年同期增 15 件或 45.5%。若以偷渡犯觀察，6 月查獲 6 人（含越南籍 5 人及菲律賓籍 1 人），較上月減 19 人或 76.0%。1-6 月累計查獲 72 人，八成九為非法入境者，較上年同期減 13 人或 15.3%。其中，以查獲外國籍 59 人（含越南籍 52 人、印尼籍 4 人及菲律賓 3 人）居首，占 81.9%，減 18 人；本國籍 7 人次之，占 9.7%，增 3 人；大陸籍 6 人居第 3，占 8.3%，增 2 人。

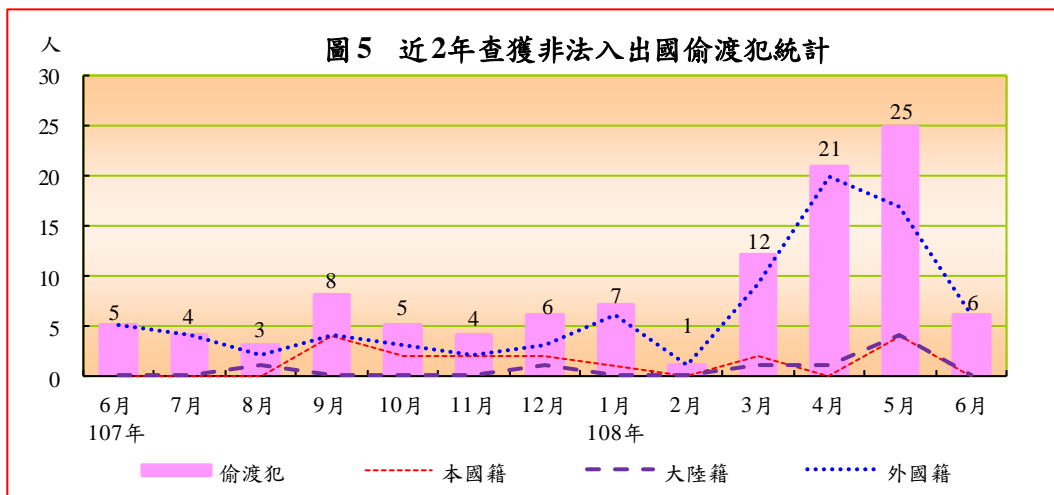
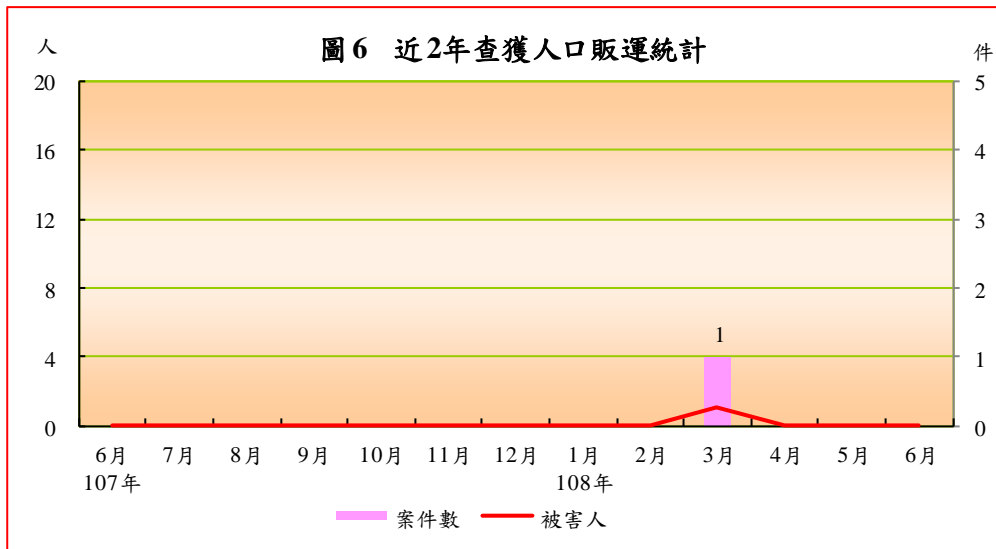


表 5 本署查獲非法入出國統計

	案件數 (件)	嫌犯 人數 (人)	偷渡犯(人)				越南籍
			合計	本國籍	大陸籍	外國籍	
108 年 6 月	6	0	6	0	0	6	5
與上月比較增減數	-4	-45	-19	-4	-4	-11	-11
與上月比較增減率(%)	-40.0	-100.0	-76.0	-100.0	-100.0	-64.7	-68.8
108 年 1-6 月	48	49	72	7	6	59	52
與上年同期比較增減數	15	31	-13	3	2	-18	-25
與上年同期比較增減率(%)	45.5	172.2	-15.3	75.0	50.0	-23.4	-32.5

五、查獲人口販運

本署 6 月無查獲人口販運案件；1-6 月累計查獲人口販運 1 件，救護被害人 1 人，為泰國籍女性遭性剝削案件，分較上年同期減 2 件、8 人。



六、查獲經濟犯罪之專案工作

本署 6 月無查獲經濟犯罪之專案工作案件，較上月減 1 件或 100.0%。1-6 月累計查獲 7 件，較上年同期增 6 件或 6 倍，主因查獲偽劣禁藥增 5 件所致。

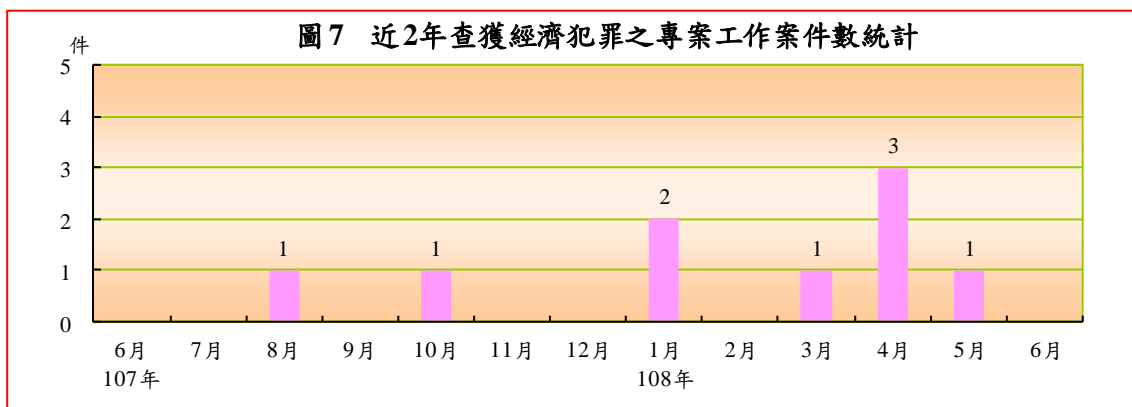


表 6 本署查獲經濟犯罪之專案工作統計

	案件數 (件)	查獲偽鈔案件			查獲仿 冒、盜版 案件 (件)	查獲違 反洗錢 防制法 案件 (件)	查獲偽 劣禁藥 案件數 (件)
		案件數 (件)	查獲金額(萬元)				
			美金	日幣			
108年6月	0	0	0	0	0	0	0
與上月比較增減數	-1	0	0	-	0	0	-1
與上月比較增減率(%)	-100.0	-	-	-	-	-	-100.0
108年1-6月	7	1	300	22,879	0	0	6
與上年同期比較增減數	6	1	300	22,879	0	0	5
與上年同期比較增減率(%)	600.0	-	-	-	-	-	500.0

七、取締非法越區捕魚

本署 6 月取締非法越區捕魚 14 件，較上月減 8 件或 36.4%；1-6 月累計取締 189 件，較上年同期增 11 件或 6.2%。若以非法越區捕魚船隻觀察，6 月扣留船隻 5 艘，與上月同；驅離船隻 23 艘，減 11 艘。1-6 月累計扣留船隻 41 艘，較上年同期減 5 艘，其中，扣留大陸籍漁船 40 艘，查扣區域以金馬海域占六成最高；外國籍漁船 1 艘，係繼 105 年 6 月帶案越南籍後，再次扣留者，查扣海域為鵝鑾鼻東南外海之台菲海域。驅離船隻 393 艘，較上年同期減 103 艘，其中，以大陸籍漁船 342 艘為主，八成依序分布於基隆市、高雄市、澎湖縣、金門縣、新竹市及苗栗縣鄰近海域；外國籍漁船則僅 51 艘，均為越南籍漁船，九成六分布於東沙及南沙海域。

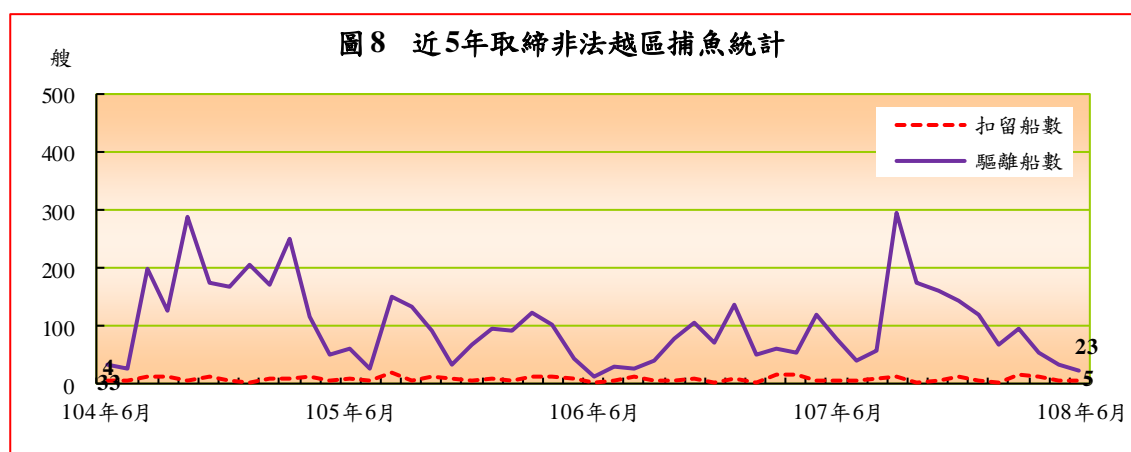


表 7 本署取締非法越區捕魚統計

	案件數 (件)	船隻數(艘)							
		扣留				驅離			
		合計	大陸籍	外國籍 (含無籍)	越南籍	合計	大陸籍	外國籍 (含無籍)	越南籍
108年6月	14	5	4	1	1	23	18	5	5
與上月比較增減數	-8	0	-1	1	1	-11	-12	1	1
與上月比較增減率(%)	-36.4	0.0	-20.0	-	-	-32.4	-40.0	25.0	25.0
108年1-6月	189	41	40	1	1	393	342	51	51
與上年同期比較增減數	11	-5	-6	1	1	-103	-123	20	20
與上年同期比較增減率(%)	6.2	-10.9	-13.0	-	-	-20.8	-26.5	64.5	64.5

八、維護海域海岸資源

本署6月查獲處理維護海域海岸資源案件41件、嫌犯51人，分較上月增8件、21人。若依案件型態觀察，依序為查獲非法捕魚20件(占48.8%)、拯救野生保育動物12件(占29.3%)、處理海洋(岸)污染5件(占12.2%)及其他維護海域海岸資源統計4件(占9.8%)。1-6月累計查獲處理維護海域海岸資源案件194件、嫌犯198人，分較上年同期減33件、6人，其中，以查獲非法捕魚減40件、拯救野生保育動物減33件及其他維護海域海岸資源統計增32件，變動最為顯著。

表 8 本署維護海域海岸資源案件數統計

	總計		處理海 洋(岸) 汙染	捕殺販 售野生 保育動 物	拯救野 生保育 動物	非法 捕魚	盜採 砂石 伐木	其他維 護海域 海岸資 源統計
	案件數	嫌犯 人數						
108年6月	41	51	5	0	12	20	0	4
與上月比較增減數	8	21	4	0	6	2	-1	-3
與上月比較增減率(%)	24.2	70.0	400.0	-	100.0	11.1	-100.0	-42.9
108年1-6月	194	198	21	0	40	76	3	54
與上年同期比較增減數	-33	-6	9	-2	-33	-40	1	32
與上年同期比較增減率(%)	-14.5	-2.9	75.0	-100.0	-45.2	-34.5	50.0	145.5

單位：件、人

九、災難救護及服務工作

本署 6 月處理災難救護及服務工作 96 件、救服人數 328 人，分較上月增 5 件、減 2,317 人。1-6 月累計處理 455 件，救服人數 3,730 人，分較上年同期增 30 件、減 2,738 人。若依各案件型態觀察：

- (一) 救難：6 月因船舶遭難由本署救援之救難案件，計 7 件、救助船舶 7 艘、救助人數 43 人（男性 41 人、女性 2 人；全數獲救），分較上月減 7 件、7 艘、15 人。1-6 月累計救難案件 57 件，與上年同期同；救助船舶 57 艘、救助人數 206 人，分較上年同期減 3 艘、增 35 人。若以船舶遭難原因觀察，以機器故障居第 1，占 50.9%；失火及翻覆等其他原因並列第 2，分占 14.0%；擱淺居第 3，占 10.5%。
- (二) 救生：6 月非船難所發生之人員落水或因從事水上作業、活動而受傷、生病，有致命危險由本署救援之救生案件，計 30 件、救生人數 58 人（男性 42 人、女性 15 人及不詳 1 人；獲救 46 人、死亡 5 人、失蹤 7 人），分較上月增 7 件、25 人。1-6 月累計救生 125 件、救生人數 185 人，分較上年同期增 48 件、78 人。
- (三) 其他災難救護及服務工作：6 月其他災難救護及服務工作 63 件、救服人數 227 人，分較上月增 7 件、減 2,327 人，主因上月基隆海巡隊、第一岸巡隊分別執行外木山及蘭陽海上長泳戒護服務 1,368 人、1,127 人，比較基準偏高所致。1-6 月累計處理 292 件、服務人數 3,339 人，分較上年同期減 12 件、2,851 人，案件型態中，以處理浮屍及人員死亡相驗 123 件、外離島緊急傷病醫療後送服務 43 件、處理海事糾紛案件 40 件、遇險船舶戒護服務 32 件為大宗。

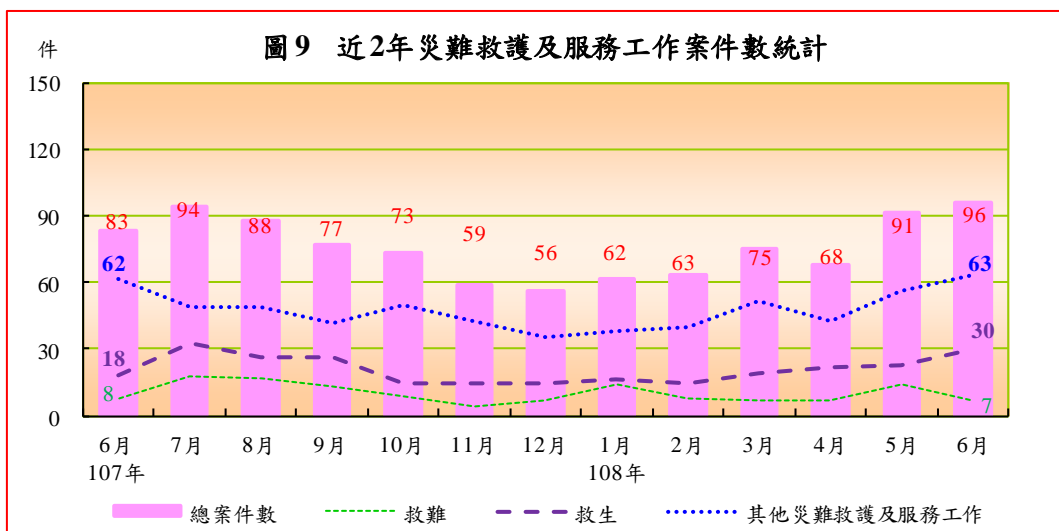
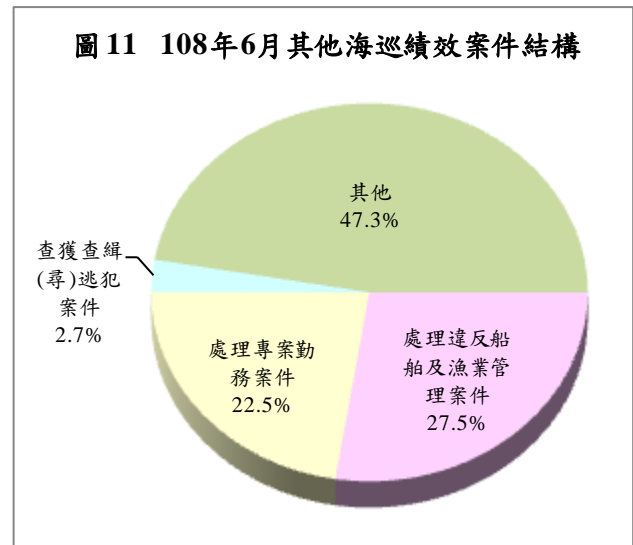
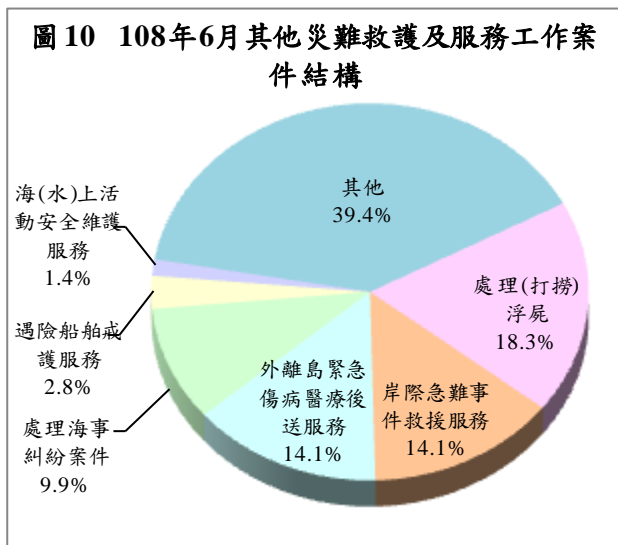


表 9 本署災難救護及服務工作統計

單位：件、人

	總計		救難			救生		其他災難救護及服務工作	
	案件數	救服人數	案件數	船數	人數	案件數	人數	案件數	人數
108年6月	96	328	7	7	43	30	58	63	227
與上月比較增減數	5	-2,317	-7	-7	-15	7	25	7	-2,327
與上月比較增減率(%)	5.5	-87.6	-50.0	-50.0	-25.9	30.4	75.8	12.5	-91.1
108年1-6月	455	3,730	57	57	206	125	185	292	3,339
與上年同期比較增減數	30	-2,738	0	-3	35	48	78	-12	-2,851
與上年同期比較增減率(%)	7.1	-42.3	0.0	-5.0	20.5	62.3	72.9	-3.9	-46.1

說明：表內救服人數係救難、救生、其他災難救護及服務工作之人數合計。



十、其他海巡績效

本署 6 月查獲處理其他海巡績效案件 180 件，較上月減 36 件或 16.7%，案件型態以其他案件 86 為大宗，占 47.3%，處理違反船舶及漁業管理案件 50 件次之，占 27.5%，處理專案勤務案件 41 件再次之，占 22.5%。1-6 月累計查獲 1,362 件，較上年同期增 231 件或 20.4%，主因查獲失聯移工等其他案件增 258 件所致。

表 10 其他海巡績效案件數統計

單位：件

	總案件數	偵破 海域 海岸 刑事 案件	查獲查 緝(尋)逃 犯案件	查獲 非法 油品	處理專 案勤務 案件	護漁及 經濟海 域巡護	處理 陳情 抗爭 活動	處理違 反船舶 及漁業 管理案 件	其他	查獲 失聯 移工 案件
108年6月	180	0	5	0	41	36	0	50	86	29
與上月比較增減數	-36	-2	-3	-1	-3	-1	0	-9	-20	-2
與上月比較增減率(%)	-16.7	-100.0	-37.5	-100.0	-6.8	-2.7	-	-15.3	-18.9	-6.5
108年1-6月	1,362	5	37	1	251	229	0	514	565	181
與上年同期比較增減數	231	-2	-5	-1	-18	-10	-1	6	258	109
與上年同期比較增減率(%)	20.4	-28.6	-11.9	-50.0	-6.7	-4.2	-100.0	1.2	84.0	151.4

參、各分署查獲成效概況

本署下轄八大分署中，由於各分署派出單位之業務特性及轄區地境線不同，致查處成效亦略有差異。以下僅依納編岸巡隊、海巡隊及查緝隊等各分署說明如下：

一、納編岸巡隊者：計有北部、中部、南部、東部及金馬澎分署，查獲類別多以其他海巡績效、災難救護及服務工作與維護海域海岸資源案件為主，其中：

(一)北部分署 6 月查獲海巡績效總案件 38 件，較上月增 2 件；1-6 月累計 206 件，較上年同期增 68 件，查處類別以災難救護及服務工作 83 件、其他海巡績效 73 件為主。

(二)中部分署 6 月查處 44 件，較上月增 2 件；1-6 月累計 193 件，較上年同期增 50 件，以其他海巡績 123 件(含安檢發現境管人士 67 件)、災難救護及服務工作 52 件為主。

(三)南部分署 6 月查處 35 件，較上月增 3 件；1-6 月累計 225 件，較上年同期減 1 件，以其他海巡績效 124 件(含處理違反船舶及漁業管理案件 89 件)、災難救護及服務工作 57 件、維護海域海岸資源 39 件為主。

(四)東部分署 6 月查處 18 件，與上月同；1-6 月累計 116 件，較上年同期增 13 件，以其他海巡績效 69 件、災難救護及服務工作 30 件為主。

(五)金馬澎分署：6 月查處 51 件，較上月減 14 件；1-6 月累計 544 件，較上年同期增 66 件，以其他海巡績效 477 件（含處理違反船舶及漁業管理案件 387 件）為主。

二、納編海巡隊者：艦隊分署 6 月查處 141 件，較上月減 9 件；1-6 月累計 841 件，較上年同期增 21 件，查處類別以其他海巡績效 387 件（含護漁及經濟海域巡護 229 件、查獲失聯移工案件 91 件）、災難救護及服務工作 219 件、取締非法越區捕魚 185 件為主。

三、納編查緝隊者：偵防分署 6 月績效案件 29 件，較上月減 17 件；1-6 月累計 264 件，較上年同期增 10 件，查處類別以其他海巡績效 109 件（含查獲失聯移工案件 86 件）、查獲毒品 67 件、查獲槍砲彈藥刀械 30 件、查獲私運農林漁畜產品及其他物品與查獲非法入出國各 29 件等犯罪偵防案件為主。

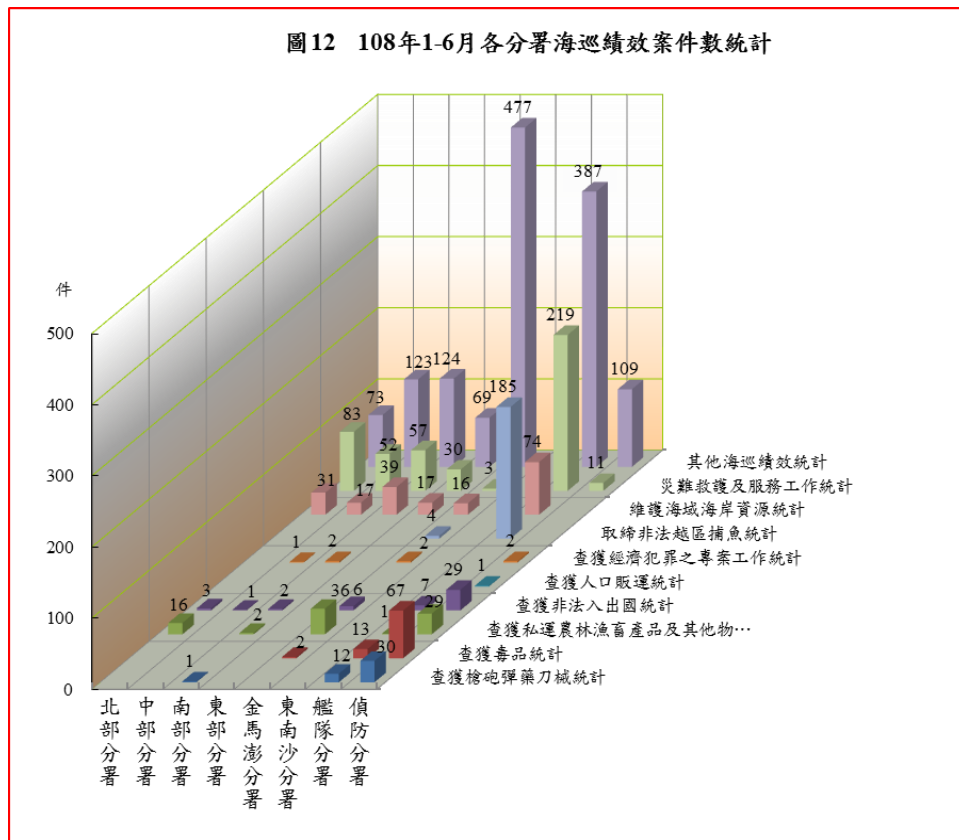


表 11 海巡署績效案件數統計

(岸巡隊)

108 年 1-6 月

單位：件

	總案件數	跨類別業務績效案件數										
		合計	查獲槍砲彈藥刀	查獲毒品	查獲私運農漁畜產品及其他物品	查獲非法入出國	查獲人口販運	查獲經濟犯罪之專案工作	取締非法越區捕魚	維護海域海岸資源	災難救護及服務	工作
北部分署	206	206	-	-	16	3	-	-	-	31	83	73
第一岸巡隊	63	63	-	-	-	1	-	-	-	17	27	18
第二岸巡隊	95	95	-	-	15	-	-	-	-	12	22	46
第八岸巡隊	48	48	-	-	1	2	-	-	-	2	34	9
中部分署	193	194	-	-	-	1	-	1	-	17	52	123
第三岸巡隊	82	82	-	-	-	1	-	-	-	12	38	31
第四岸巡隊	111	112	-	-	-	-	-	1	-	5	14	92
南部分署	225	227	1	-	2	2	-	2	-	39	57	124
第五岸巡隊	143	143	-	-	1	-	-	2	-	8	24	108
第六岸巡隊	42	42	-	-	-	-	-	-	-	16	14	12
第一一岸巡隊	40	42	1	-	1	2	-	-	-	15	19	4
東部分署	116	116	-	-	-	-	-	-	-	17	30	69
第一二岸巡隊	57	57	-	-	-	-	-	-	-	3	18	36
第一三岸巡隊	59	59	-	-	-	-	-	-	-	14	12	33
金馬澎分署	544	546	-	2	36	6	-	2	4	16	3	477
第七岸巡隊	437	437	-	2	2	-	-	-	-	14	-	419
第九岸巡隊	68	70	-	-	32	2	-	1	4	-	2	29
第一〇岸巡隊	39	39	-	-	2	4	-	1	-	2	1	29
												(較上年同期增減數)
北部分署	68	68	0	0	3	2	0	0	0	1	37	25
第一岸巡隊	25	25	0	0	0	1	0	0	0	1	13	10
第二岸巡隊	25	25	0	0	3	0	0	0	0	2	7	13
第八岸巡隊	18	18	0	0	0	1	0	0	0	-2	17	2
中部分署	50	50	0	0	0	1	0	1	0	5	11	32
第三岸巡隊	30	29	0	0	0	1	0	0	0	3	13	12
第四岸巡隊	20	21	0	0	0	0	0	1	0	2	-2	20
南部分署	-1	0	-1	0	-7	2	0	2	0	11	4	-11
第五岸巡隊	25	24	-2	0	-6	0	0	2	0	8	11	11
第六岸巡隊	-27	-27	0	0	-1	0	0	0	0	-4	-5	-17
第一一岸巡隊	1	3	1	0	0	2	0	0	0	7	-2	-5
東部分署	13	11	0	0	-1	-1	0	0	0	-6	2	17
第一二岸巡隊	-7	-7	0	0	0	0	0	0	0	-9	1	1
第一三岸巡隊	20	18	0	0	-1	-1	0	0	0	3	1	16
金馬澎分署	66	67	0	1	14	3	0	1	-7	-6	-11	72
第七岸巡隊	71	71	0	1	2	0	0	-1	0	4	-2	67
第九岸巡隊	9	10	0	0	12	-1	0	1	-7	-1	-6	12
第一〇岸巡隊	-14	-14	0	0	0	4	0	1	0	-9	-3	-7

表 11 海巡署績效案件數統計 (續 1)

(海巡隊)

108 年 1-6 月

單位：件

	總案件數	跨類別業務績效案件數										
		合計	查獲槍砲彈藥刀械	查獲毒品	查獲私運農漁畜產品及其他物品	查獲非法入出國	查獲人口販運	查獲經濟犯罪之專案工作	取締非法越區捕魚	維護海域海岸資源	災難救護及服務工作	其他海巡績效
艦隊分署	841	898	12	13	1	7	-	-	185	74	219	387
基隆海巡隊	52	54	2	2	-	-	-	-	10	5	20	15
淡水海巡隊	29	29	-	-	-	-	-	-	3	5	9	12
臺中海巡隊	43	44	1	1	-	-	-	-	12	16	7	7
臺南海巡隊	40	41	1	1	-	-	-	-	-	12	19	8
高雄海巡隊	68	70	-	1	-	-	-	-	44	3	20	2
花蓮海巡隊	19	19	-	-	-	1	-	-	-	2	7	9
蘇澳海巡隊	36	36	-	-	-	-	-	-	-	3	15	18
澎湖海巡隊	64	64	-	-	1	-	-	-	16	7	35	5
金門海巡隊	27	28	-	-	-	-	-	-	18	-	4	6
馬祖海巡隊	57	58	-	-	-	-	-	-	21	2	15	20
新竹海巡隊	96	98	6	4	-	5	-	-	2	1	17	63
布袋海巡隊	37	37	2	3	-	1	-	-	-	14	11	6
恆春海巡隊	13	13	-	1	-	-	-	-	-	4	8	-
臺東海巡隊	12	12	-	-	-	-	-	-	-	-	11	1
澳底海巡隊	17	17	-	-	-	-	-	-	7	-	9	1
北部地區機動海巡隊	71	86	-	-	-	-	-	-	13	-	4	69
中部地區機動海巡隊	36	47	-	-	-	-	-	-	19	-	-	28
南部地區機動海巡隊	60	77	-	-	-	-	-	-	17	-	7	53
東部地區機動海巡隊	38	42	-	-	-	-	-	-	3	-	1	38
直屬船隊	26	26	-	-	-	-	-	-	-	-	-	26
(較上年同期增減數)												
艦隊分署	21	25	5	-6	-2	-6	0	0	18	-38	-24	78
基隆海巡隊	-3	-6	0	0	0	0	0	0	2	-8	2	-2
淡水海巡隊	-2	-3	0	-1	0	0	0	0	0	-10	6	2
臺中海巡隊	14	14	-2	-1	0	0	0	0	4	11	-2	4
臺南海巡隊	-3	-2	1	1	0	-1	0	0	0	-8	4	1
高雄海巡隊	1	3	0	1	0	0	0	0	9	-2	-5	0
花蓮海巡隊	-3	-3	0	0	0	0	0	0	0	2	-5	0
蘇澳海巡隊	-11	-11	0	0	0	0	0	0	0	-10	7	-8
澎湖海巡隊	-24	-24	0	0	1	0	0	0	-4	-7	-17	3
金門海巡隊	0	1	0	0	0	-1	0	0	-2	-2	0	6
馬祖海巡隊	-11	-11	0	0	-2	0	0	0	3	2	-8	-6
新竹海巡隊	44	44	5	-9	0	-5	0	0	-9	-4	8	58
布袋海巡隊	4	4	1	2	0	1	0	0	0	0	-5	5
恆春海巡隊	-5	-5	0	1	0	0	0	0	0	0	-5	-1
臺東海巡隊	-2	-2	0	0	0	0	0	0	0	0	-1	-1
澳底海巡隊	-1	-1	0	0	-1	0	0	0	1	-2	0	1
北部地區機動海巡隊	16	10	0	0	0	0	0	0	-5	0	1	14
中部地區機動海巡隊	7	8	0	0	0	0	0	0	11	0	-4	1
南部地區機動海巡隊	-7	-2	0	0	0	0	0	0	6	0	-1	-7
東部地區機動海巡隊	4	8	0	0	0	0	0	0	2	0	1	5
直屬船隊	3	3	0	0	0	0	0	0	0	0	0	3

表 11 海巡署績效案件數統計 (續 2 完)

(查緝隊)

108 年 1-6 月

單位：件

	總案件數	跨類別業務績效案件數											
		合計	查獲槍砲彈藥刀械	查獲毒品	查獲私運農漁畜產品及其他物品	查獲非法入出國	查獲人口販運	查獲經濟犯罪之專案工作	取締非法越區捕魚	維護海域海岸資源	災難救護及服務	其他海巡績效	
偵防分署	264	278	30	67	29	29	1	2	-	-	11	109	
特種勤務隊	-	-	-	-	-	-	-	-	-	-	-	-	
空勤吊掛分隊	11	11	-	-	-	-	-	-	-	-	11	-	
偵防查緝隊	5	5	-	1	-	-	1	-	-	-	-	3	
宜蘭查緝隊	7	7	-	1	2	2	-	-	-	-	-	2	
基隆查緝隊	2	3	1	1	-	-	-	-	-	-	-	1	
臺北查緝隊	4	5	-	2	-	-	-	1	-	-	-	2	
桃園查緝隊	33	35	2	4	-	9	-	-	-	-	-	20	
新竹查緝隊	28	28	13	4	-	2	-	-	-	-	-	9	
苗栗查緝隊	30	32	2	7	-	2	-	-	-	-	-	21	
臺中查緝隊	14	15	2	3	6	3	-	-	-	-	-	1	
彰化查緝隊	3	3	-	-	-	3	-	-	-	-	-	-	
雲林查緝隊	12	13	1	5	1	2	-	-	-	-	-	4	
嘉義查緝隊	4	4	-	-	2	-	-	-	-	-	-	2	
臺南查緝隊	13	13	1	5	4	2	-	-	-	-	-	1	
北門查緝隊	14	16	4	5	2	-	-	1	-	-	-	4	
高雄查緝隊	13	15	1	4	1	-	-	-	-	-	-	9	
鳳山查緝隊	17	17	-	3	3	-	-	-	-	-	-	11	
屏東查緝隊	10	10	-	8	1	-	-	-	-	-	-	1	
花蓮查緝隊	10	11	2	5	1	-	-	-	-	-	-	3	
臺東查緝隊	6	6	-	2	-	-	-	-	-	-	-	4	
連江查緝隊	5	6	-	3	1	1	-	-	-	-	-	1	
金門查緝隊	17	17	1	3	3	1	-	-	-	-	-	9	
澎湖查緝隊	6	6	-	1	2	2	-	-	-	-	-	1	
					(較上年同期增減數)								
偵防分署	10	6	-2	-27	-8	14	-2	2	0	0	11	18	
特種勤務隊	0	0	0	0	0	0	0	0	0	0	0	0	
空勤吊掛分隊	11	11	0	0	0	0	0	0	0	0	11	0	
偵防查緝隊	-7	-9	-2	-4	0	-5	1	0	0	0	0	1	
宜蘭查緝隊	-4	-5	-1	0	0	2	-2	0	0	0	0	-4	
基隆查緝隊	-5	-4	1	-2	-1	-1	0	0	0	0	0	-1	
臺北查緝隊	-1	-2	-1	-2	-1	0	0	1	0	0	0	1	
桃園查緝隊	23	23	0	-4	0	8	0	0	0	0	0	19	
新竹查緝隊	6	6	6	1	-11	1	0	0	0	0	0	9	
苗栗查緝隊	15	15	0	0	0	2	0	0	0	0	0	13	
臺中查緝隊	-1	-1	-1	-7	5	3	0	0	0	0	0	-1	
彰化查緝隊	-1	-2	0	-1	0	1	-1	0	0	0	0	-1	
雲林查緝隊	-9	-9	-3	0	-4	0	0	0	0	0	0	-2	
嘉義查緝隊	-10	-10	0	-11	2	0	0	0	0	0	0	-1	
臺南查緝隊	8	8	1	4	0	2	0	0	0	0	0	1	
北門查緝隊	5	5	0	0	2	0	0	1	0	0	0	2	
高雄查緝隊	-18	-16	1	1	0	0	0	0	0	0	0	-18	
鳳山查緝隊	12	11	-1	1	2	0	0	0	0	0	0	9	
屏東查緝隊	4	4	-1	4	1	0	0	0	0	0	0	0	
花蓮查緝隊	-16	-17	0	-7	0	-1	0	0	0	0	0	-9	
臺東查緝隊	2	2	-1	1	0	0	0	0	0	0	0	2	
連江查緝隊	-3	-3	-1	-3	0	1	0	0	0	0	0	0	
金門查緝隊	2	2	1	1	0	0	0	0	0	0	0	0	
澎湖查緝隊	-3	-3	0	1	-3	1	0	0	0	0	0	-2	