

108 年 8 月份 海巡績效統計概況

本署 8 月海巡績效總案件數 344 件，較上月增 15 件 (4.6%)；1-8 月累計 3,062 件，較上年同期增 200 件 (7.0%)，主因受查獲失聯移工等其他案件增 278 件，致其他海巡績效增 208 件影響所致。

壹、海巡績效變動概況

本署 8 月海巡績效總案件數 344 件，較上月增 15 件或 4.6%，1-8 月累計 3,062 件，較上年同期增 200 件或 7.0%。若加計跨類別案件統計，8 月各類別海巡績效案件合計數 355 件，較上月增 14 件或 4.1%；1-8 月累計 3,161 件，較上年同期增 201 件或 6.8%，主因受查獲失聯移工等其他案件增 278 件，致其他海巡績效增 208 件影響所致。

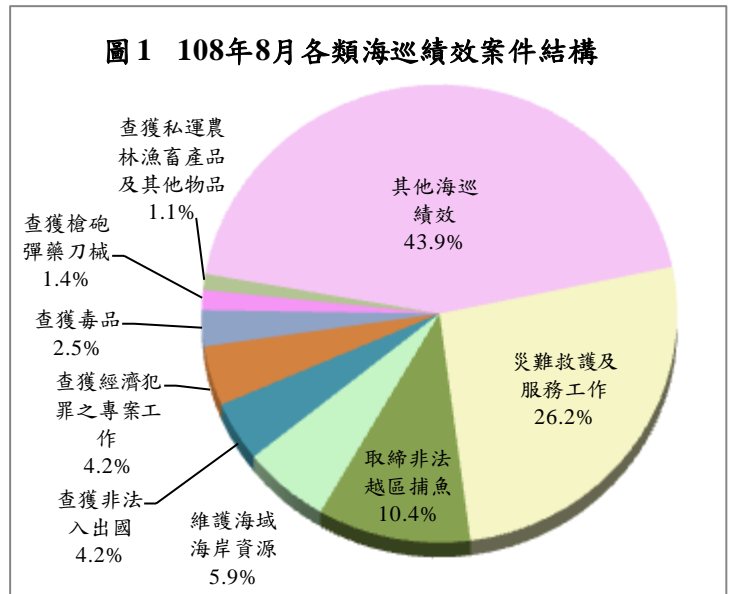
表 1 本署海巡績效案件數統計

	108 年 8 月			108 年 1-8 月		
	案件數 (件)	與上月比較		案件數 (件)	與上年同期比較	
		增減數 (件)	增減率 (%)		增減數 (件)	增減率 (%)
總案件數	344	15	4.6	3,062	200	7.0
合計(1-10 項)	355	14	4.1	3,161	201	6.8
1.查獲槍砲彈藥刀械	5	-4	-44.4	57	2	3.6
2.查獲毒品	9	-10	-52.6	110	-49	-30.8
3.查獲私運農林漁畜產品及其他物品	4	-7	-63.6	100	-16	-13.8
4.查獲非法入出國	15	6	66.7	72	31	75.6
5.查獲人口販運	0	-1	-100	1	-2	-66.7
6.查獲經濟犯罪之專案工作	15	10	200.0	27	25	1,250.0
7.取締非法越區捕魚	37	6	19.4	257	39	17.9
8.維護海域海岸資源	21	-13	-38.2	249	-52	-17.3
9.災難救護及服務工作	93	19	25.7	622	15	2.5
10.其他海巡績效	156	8	5.4	1,666	208	14.3

說明：因同一案件涉及 2 種以上類別時，每 1 類各計 1 件次，惟總案件數僅以 1 件計算，故總案件數小於或等於各類別合計數，以下各表同。

貳、各類海巡績效變動概況

8月各類別海巡績效案件合計數355件中，以其他海巡績效156件(占43.9%)居首、災難救護及服務工作93件(26.2%)次之、取締非法越區捕魚37件(10.4%)再次之，餘依序為維護海域海岸資源21件、查獲非法入出國15件、查獲經濟犯罪之專案工作15件、查獲毒品9件、查獲槍砲彈藥刀械5件與查獲私運農林漁畜產品及其他物品4件。茲將8月各類別查獲處理績效案件變動分述如下：



一、查獲槍砲彈藥刀械

本署8月查獲槍砲彈藥刀械5件，較上月減4件或44.4%，其中查獲槍枝5枝，減7枝或58.3%；彈類112顆，減1,949顆或94.6%，主因上月基隆海巡隊於基隆市信義區查獲制式子彈1,968顆，比較基準偏高所致。1-8月累計查獲57件，較上年同期增2件或3.6%，其中查獲槍枝74枝，八成八為改造槍枝，較上年同期增14枝或23.3%；彈類2,936顆，七成三為制式子彈，增882顆或42.9%。

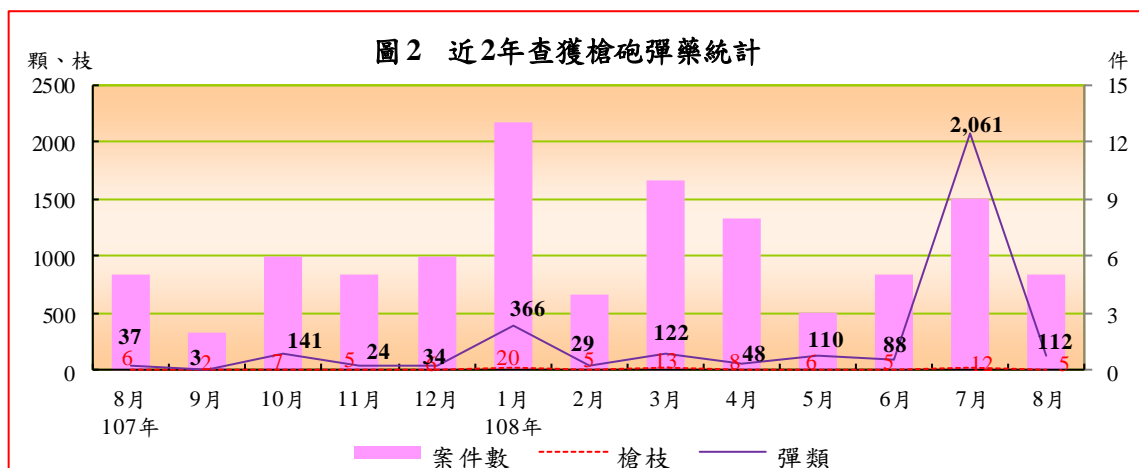


表 2 本署查獲槍砲彈藥及刀械統計

	案件數 (件)	查獲數量				刀械 (把)
		槍枝 (枝)	改造槍枝	彈類		
				(顆)	制式子彈	
108年8月	5	5	4	112	92	-
與上月比較增減數	-4	-7	-5	-1,949	-1,896	-
與上月比較增減率(%)	-44.4	-58.3	-55.6	-94.6	-95.4	-
108年1-8月	57	74	65	2,936	2,138	1
與上年同期比較增減數	2	14	11	882	438	1
與上年同期比較增減率(%)	3.6	23.3	20.4	42.9	25.8	-

二、查獲毒品

本署 8 月查獲毒品 9 件，較上月減 10 件或 52.6%；1-8 月累計查獲 110 件，較上年同期減 49 件或 30.8%。8 月查獲毒品 13.2 公斤，較上月減 543.8 公斤或 97.6%，主因上月金門查緝隊於金門料羅商港查獲第四級毒品麻黃鹼 501.6 公斤，比較基準偏高所致。1-8 月累計查獲毒品 7,827.6 公斤，較上年同期增 5,684.2 公斤或 2.7 倍，其中，以第四級毒品 4,257.0 公斤居首，增 3,847.5 公斤，查獲品項以甲基苯丙酮占 87.1% 為主；第二級毒品 2,344.3 公斤次之，增 789.7 公斤，以查獲安非他命占 96.3% 為主；第三級毒品 1,194.6 公斤居第 3，增 1,022.4 公斤，以查獲愷他命占 86.1% 為主；第一級毒品僅 31.7 公斤居第 4，增 24.6 公斤，全數為海洛因。

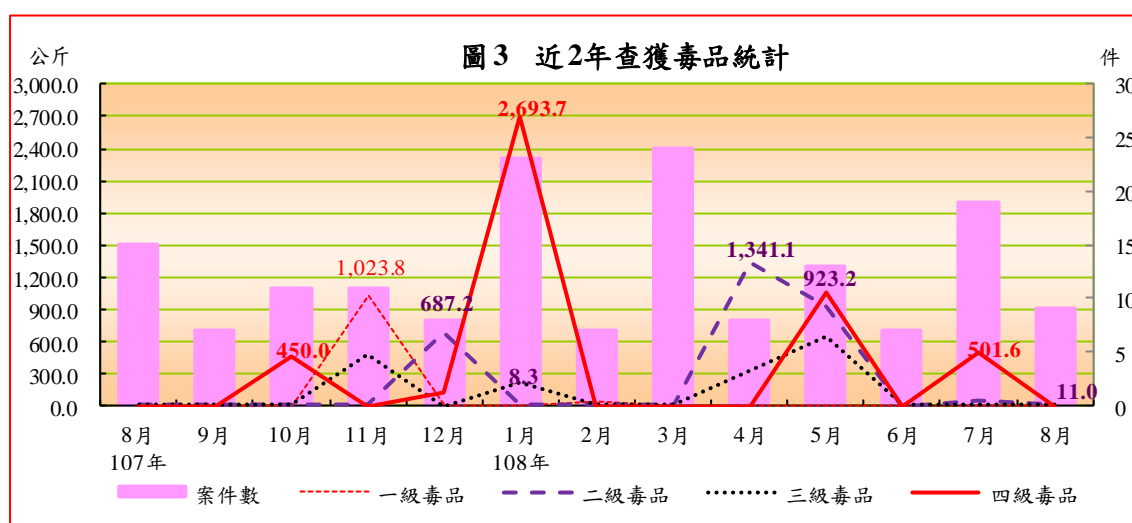


表 3 本署查獲毒品統計

	案件數 (件)	查獲數量(毛重；公斤)				製毒工廠 (座)	
		第一級 毒品	第二級 毒品	第三級 毒品	第四級 毒品		
108 年 8 月	9	13.2	0.1	11.0	2.1	0.0	0
與上月比較增減數	-10	-543.8	-0.2	-41.6	-0.3	-501.6	0
與上月比較增減率(%)	-52.6	-97.6	-68.4	-79.1	-12.9	-100.0	-
108 年 1-8 月	110	7,827.6	31.7	2,344.3	1,194.6	4,257.0	2
與上年同期比較增減數	-49	5,684.2	24.6	789.7	1,022.4	3,847.5	0
與上年同期比較增減率(%)	-30.8	265.2	343.2	50.8	593.8	939.6	0.0

說明：表列製毒工廠以警政署認列數計。

三、查獲私運農林漁畜產品及其他物品

本署 8 月查獲私運農林漁畜產品及其他物品 4 件，較上月減 7 件或 63.6%；1-8 月累計查獲 100 件，較上年同期減 16 件或 13.8%，其中，農林漁畜產品查獲 53 件，減 5 件或 8.6%；其他私運物品查獲 57 件，減 11 件或 16.2%。若依查獲量觀察：

- (一) 農林漁畜產品：8 月查獲農林漁畜產品 11,281 公斤，較上月增 7,565 公斤或 2.0 倍，主因高雄查緝隊於彰化縣查獲製菸原料菸絲 11,281 公斤所致。1-8 月累計查獲 57,088 公斤，較上年同期減 74,599 公斤，主因上年 2、3 月間新竹機動查緝隊於新竹漁港查獲走私大陸魚類計 100,810 公斤，比較基準偏高所致。查獲品項中，以農產品查獲 35,978 公斤居首，多以走私香菇、菸絲為主，增 26,969 公斤；漁產品查獲 21,106 公斤居第 2，以走私大陸牡蠣、紅魷、春子魚為主，減 101,471 公斤；畜產品則僅查獲 3 公斤，居第 3，減 97 公斤。
- (二) 走私菸：8 月查獲走私香菸 38.1 千包，較上月減 250.1 千包或 86.8%，主因上月屏東查緝隊及鳳山查緝隊分別於宜蘭縣蘇澳及彰化縣埔鹽查獲走私菸 167.0 千包、121.1 千包，比較基準偏高所致。1-8 月累計查獲 4,393.2 千包，較上年同期減 1,078.8 千包或 19.7%，其中，以查獲大陸菸 2,308.4 千包居冠，占 52.5%，增 898.8 千包；外國菸 1,989.8

千包居次，占 45.3%，減 2,072.2 千包；本國菸則僅 95.0 千包再次之，占 2.2%，增 94.6 千包。

(三) 走私酒：8 月無查獲走私酒，與上月同。1-8 月累計查獲走私酒 98 公升，較上年同期減 3 公升或 2.5%，全數屬大陸酒。

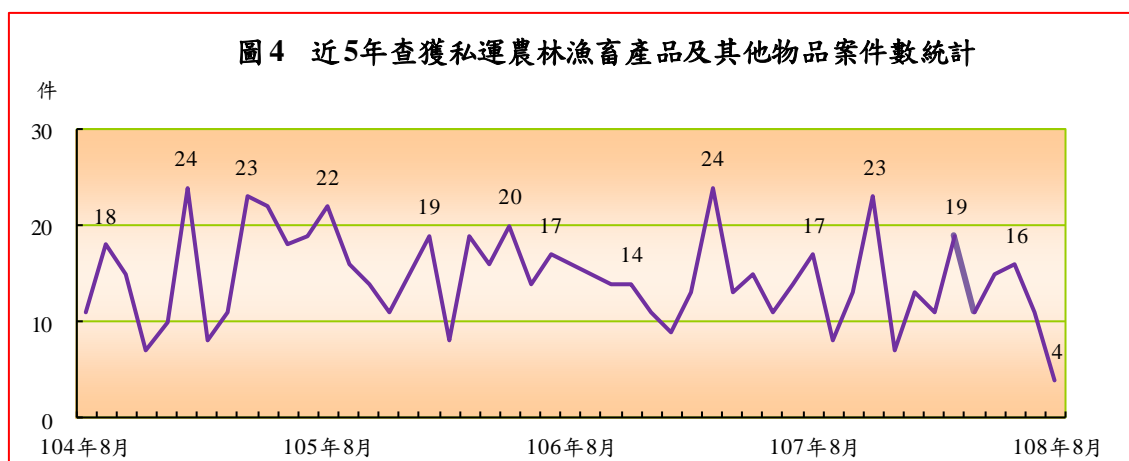


表 4 本署查獲私運農林漁畜產品及其他物品統計

	案件數 (件)	農林漁畜產品						菸 (包)	酒 (公升)
		合計 (公斤)	農產品 (公斤)	林產品 (公斤)	漁產品 (公斤)	畜產品 (公斤)	活體動物 (隻)		
108年8月	4	11,281	11,281	0	0	0	0	38,092	0
與上月比較增減數	-7	7,565	10,975	0	-3,410	0	0	-250,052	0
與上月比較增減率(%)	-63.6	203.6	3,589.0	-	-100.0	-100.0	-	-86.8	-
108年1-8月	100	57,088	35,978	0	21,106	3	642	4,393,170	98
與上年同期比較增減數	-16	-74,599	26,969	0	-101,471	-97	-434	-1,078,810	-3
與上年同期比較增減率(%)	-13.8	-56.6	299.4	-	-82.8	-96.6	-40.3	-19.7	-2.5

說明：表內查獲私運農林漁畜產品及其他物品皆以查獲「走私」案件為主，凡私釀酒等因不涉及走私行為，則納入其他海巡績效統計。

四、查獲非法入出國

本署 8 月查獲非法入出國 15 件，較上月增 6 件或 66.7%；1-8 月累計查獲 72 件，較上年同期增 31 件或 75.6%。若以偷渡犯觀察，8 月查獲 16 人，較上月減 6 人或 27.3%，主要以查獲外國籍 12 人(含越南籍 11 人、菲律賓籍 1 人)為主。1-8 月累計查獲 110 人，九成二為非法入境者，較上年同期增 18 人或 19.6%。其中，以查獲外國籍 91 人（含越南籍 83 人、印尼籍 4 人及菲律賓籍 4 人）居首，占 82.7%，增 8 人；本國籍 10 人次之，占 9.1%，增 6 人；大陸籍 9 人居第 3，占 8.2%，增 4 人。

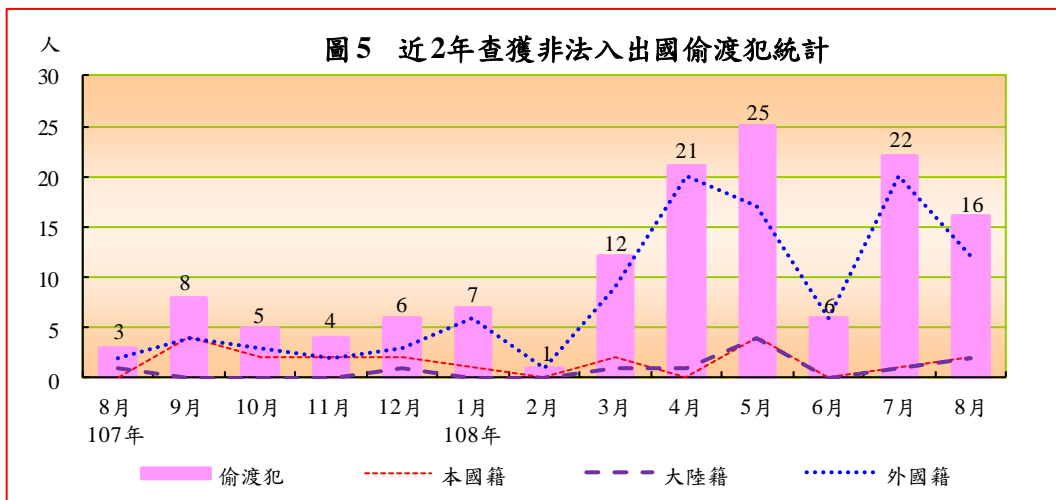
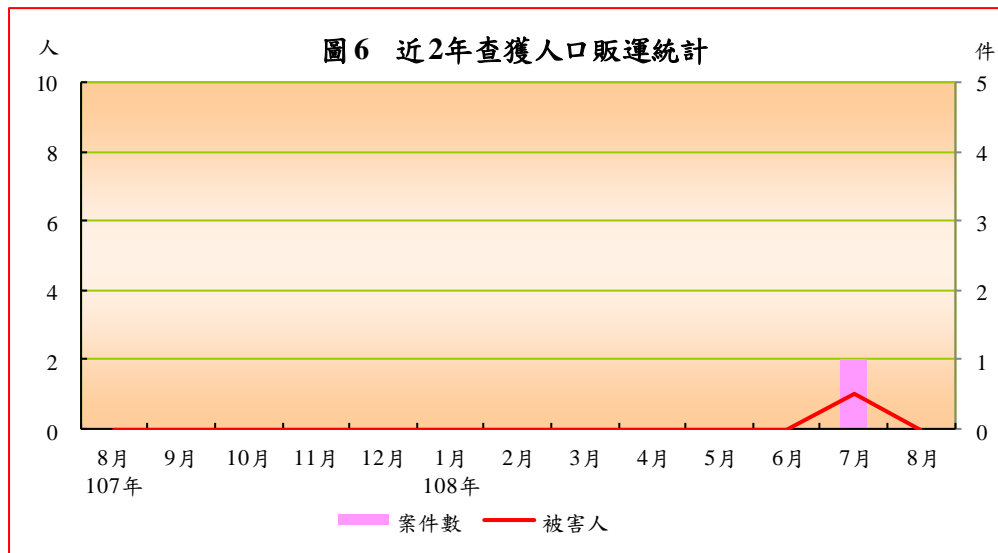


表 5 本署查獲非法入出國統計

	案件數 (件)	嫌犯 人數 (人)	偷渡犯(人)				越南籍
			合計	本國籍	大陸籍	外國籍	
108 年 8 月	15	4	16	2	2	12	11
與上月比較增減數	6	-8	-6	1	1	-8	-9
與上月比較增減率(%)	66.7	-66.7	-27.3	100.0	100.0	-40.0	-45.0
108 年 1-8 月	72	65	110	10	9	91	83
與上年同期比較增減數	31	33	18	6	4	8	1
與上年同期比較增減率(%)	75.6	103.1	19.6	150.0	80.0	9.6	1.2

五、查獲人口販運

本署 8 月無查獲人口販運案件；1-8 月累計查獲人口販運性剝削案件 1 件，較上年同期減 2 件；救護被害人 1 人（泰國籍女性），較上年同期減 8 人。



六、查獲經濟犯罪之專案工作

本署 8 月查獲經濟犯罪之專案工作 15 件，皆屬第五岸巡隊於高雄港第 17 號碼頭貨櫃內包裹查獲電子煙液案，較上月增 10 件。1-8 月累計查獲 27 件，較上年同期增 25 件或 12.5 倍，主因電子煙液案增 19 件，致查獲偽劣禁藥增 24 件影響所致。

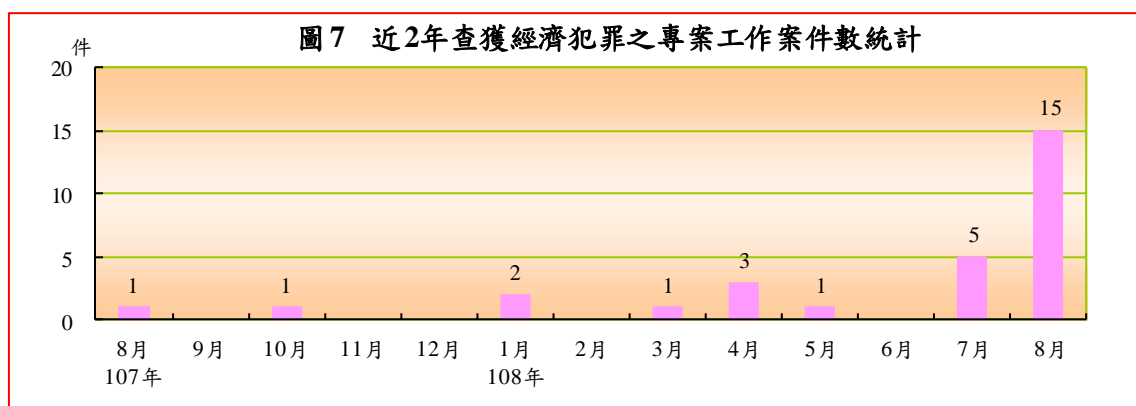


表 6 本署查獲經濟犯罪之專案工作統計

	案件數 (件)	查獲偽鈔案件			查獲仿 冒、盜版 案件	查獲違 反洗錢 防制法 案件	查獲偽 劣禁藥
		案件數 (件)	查獲金額(萬元)		案件數 (件)	案件數 (件)	案件數 (件)
			美金	日幣			
108年8月	15	0	0	0	0	0	15
與上月比較增減數	10	0	0	-	0	0	10
與上月比較增減率(%)	200.0	-	-	-	-	-	200.0
108年1-8月	27	1	300	22,879	0	0	26
與上年同期比較增減數	25	1	300	22,879	0	0	24
與上年同期比較增減率(%)	1,250	-	-	-	-	-	1,200.0

七、取締非法越區捕魚

本署 8 月取締非法越區捕魚 37 件，較上月增 6 件或 19.4%；1-8 月累計取締 257 件，較上年同期增 39 件或 17.9%。若以非法越區捕魚船隻觀察，8 月扣留船隻 15 艘，較上月增 7 艘；驅離船隻 45 艘，增 15 艘。1-8 月累計扣留船隻 64 艘，較上年同期增 6 艘，其中，扣留大陸籍漁船 63 艘，查扣區域以金馬海域占五成七最高；外國籍漁船 1 艘，查扣海域為鵝鑾鼻東南外海之台菲海域。驅離船隻 468 艘，較上年同期減 122 艘，其中，以大陸籍漁船 399 艘為主，八成七依序分布於高雄市、基隆市、金門縣、澎湖縣、臺中市、苗栗縣及新竹市鄰近海域；外國籍漁船 69 艘，均為越南籍漁船，九成七分布於東沙及南沙海域。

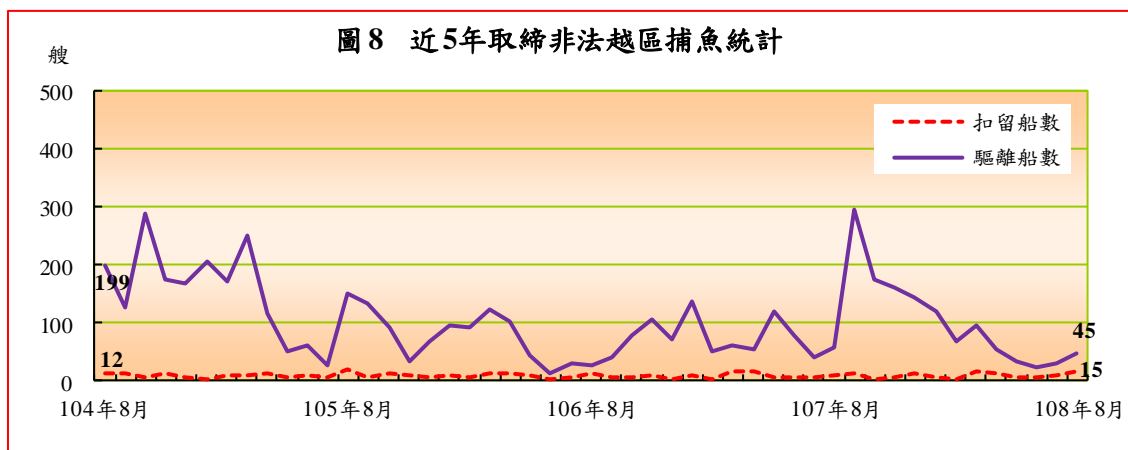


表 7 本署取締非法越區捕魚統計

	案件數 (件)	船隻數(艘)							
		扣留				驅離			
		合計	大陸籍	外國籍 (含無籍)	越南籍	合計	大陸籍	外國籍 (含無籍)	越南籍
108年8月	37	15	15	0	0	45	35	10	10
與上月比較增減數	6	7	7	0	0	15	13	2	2
與上月比較增減率(%)	19.4	87.5	87.5	-	-	50.0	59.1	25.0	25.0
108年1-8月	257	64	63	1	1	468	399	69	69
與上年同期比較增減數	39	6	5	1	1	-122	-154	32	32
與上年同期比較增減率(%)	17.9	10.3	8.6	-	-	-20.7	-27.8	86.5	86.5

八、維護海域海岸資源

本署 8 月查獲處理維護海域海岸資源 21 件、嫌犯 47 人，分較上月減 13 件、8 人。若依案件型態觀察，前三名依序為查獲非法捕魚 12 件（占 57.1%）、處理海洋（岸）污染 4 件（占 19.0%）、拯救野生保育動物 3 件（占 14.3%）。1-8 月累計查獲處理維護海域海岸資源案件 249 件、嫌犯 300 人，分較上年同期減 52 件、增 54 人，主因拯救野生保育動物減 59 件、查獲非法捕魚減 47 件影響所致。

表 8 本署維護海域海岸資源案件數統計

	總計		處理海 洋(岸) 汙染	捕殺販 售野生 保育動 物	拯救野 生保育 動物	非法 捕魚	盜採 砂石 伐木	其他維 護海域 海岸資 源統計
	案件數	嫌犯 人數						
108年8月	21	47	4	0	3	12	1	1
與上月比較增減數	-13	-8	0	-1	1	-2	1	-12
與上月比較增減率(%)	-38.2	-14.5	0.0	-100.0	50.0	-14.3	-	-92.3
108年1-8月	249	300	29	1	45	100	4	70
與上年同期比較增減數	-52	54	11	-1	-59	-47	0	44
與上年同期比較增減率(%)	-17.3	22.0	61.1	-50.0	-56.7	-32.0	0.0	169.2

單位：件、人

九、災難救護及服務工作

本署 8 月處理災難救護及服務工作 93 件、救服人數 173 人，分較上月增 19 件、減 147 人。1-8 月累計處理 622 件，救服人數 4,223 人，分較上年同期增 15 件、減 3,642 人。若依各案件型態觀察：

- (一) 救難：8 月因船舶遭難由本署救援之救難案件，計 12 件、救助船舶 12 艘、救助人數 76 人（男性 73 人、女性 3 人；全數獲救），分較上月增 6 件、6 艘、59 人。1-8 月累計救難案件 75 件、救助船舶 75 艘、救助人數 299 人，分較上年同期減 17 件、22 艘、86 人。若以船舶遭難原因觀察，以機器故障居第 1，占 52.0%；失火及翻覆等其他原因併居第 2，分占 13.3%；擱淺居第 3，占 10.7%。
- (二) 救生：8 月非船難所發生之人員落水或因從事水上作業、活動而受傷、生病，有致命危險由本署救援之救生案件，計 25 件、救生人數 33 人（男性 25 人、女性 8 人；獲救 20 人、死亡 11 人、失蹤 2 人），分較上月增 11 件、19 人。1-8 月累計救生 164 件、救生人數 232 人，分較上年同期增 28 件、53 人。
- (三) 其他災難救護及服務工作：8 月其他災難救護及服務工作 63 件、救服人數 64 人，分較上月增 7 件、減 225 人。1-8 月累計處理 411 件、服務人數 3,692 人，分較上年同期增 9 件、減 3,609 人，案件型態中，以處理浮屍及人員死亡相驗 181 件、外離島緊急傷病醫療後送服務 60 件、處理海事糾紛案件 47 件、遇險船舶戒護服務 44 件居前四位。

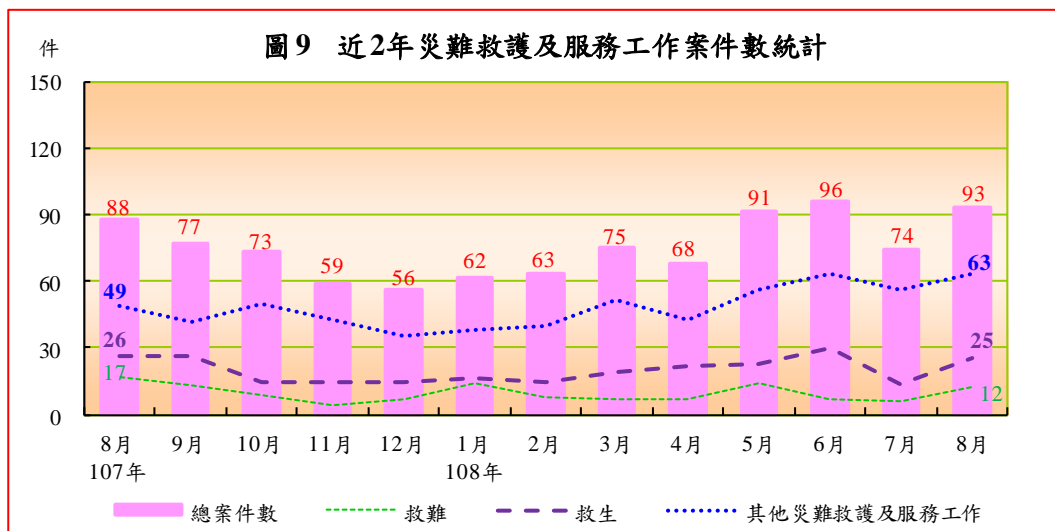


表 9 本署災難救護及服務工作統計

單位：件、人

	總計		救難			救生		其他災難救護及服務工作	
	案件數	救服人數	案件數	船數	人數	案件數	人數	案件數	人數
108年8月	93	173	12	12	76	25	33	63	64
與上月比較增減數	19	-147	6	6	59	11	19	7	-225
與上月比較增減率(%)	25.7	-45.9	100.0	100.0	347.1	78.6	135.7	12.5	-77.9
108年1-8月	622	4,223	75	75	299	164	232	411	3,692
與上年同期比較增減數	15	-3,642	-17	-22	-86	28	53	9	-3,609
與上年同期比較增減率(%)	2.5	-46.3	-18.5	-22.7	-22.3	20.6	29.6	2.2	-49.4

說明：表內救服人數係救難、救生、其他災難救護及服務工作之人數合計。

圖 10 108年8月其他災難救護及服務工作案件結構

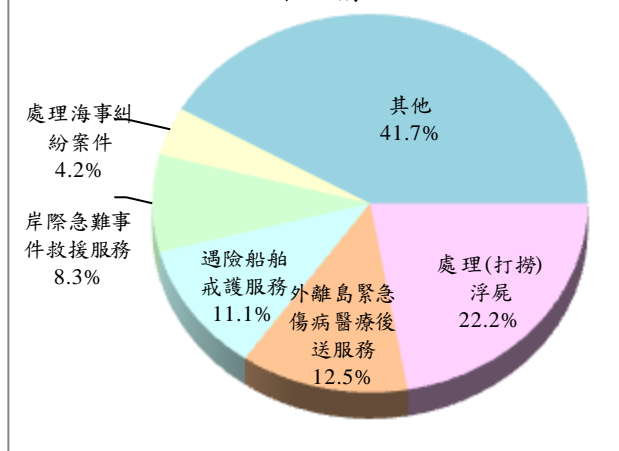
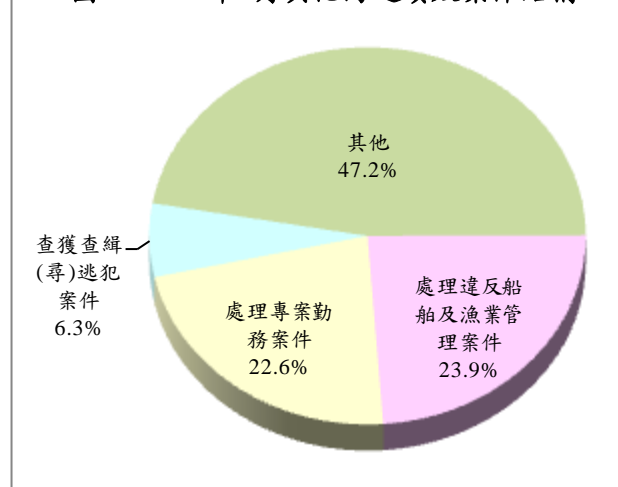


圖 11 108年8月其他海巡績效案件結構



十、其他海巡績效

本署 8 月查獲處理其他海巡績效 156 件，較上月增 8 件或 5.4%，案件型態以其他案件 75 為大宗，占 47.2%，處理違反船舶及漁業管理案件 38 件次之，占 23.9%，處理專案勤務案件 36 件再次之，占 22.6%。1-8 月累計查獲 1,666 件，較上年同期增 208 件或 14.3%，主因查獲失聯移工等其他案件增 278 件所致。

表 10 其他海巡績效案件數統計

單位：件

	總案件數	偵破 海域 海岸 刑事 案件	查獲查 緝(尋)逃 犯案件	查獲 非法 油品	處理專 案勤務 案件	護漁及 經濟海 域巡護	處理 陳情 抗爭 活動	處理違 反船舶 及漁業 管理案 件	其他	
									其他	查獲 失聯 移工 案件
108年8月	156	0	10	0	36	34	0	38	75	33
與上月比較增減數	8	0	3	0	-6	-8	-1	-8	15	17
與上月比較增減率(%)	5.4	-	42.9	-	-14.3	-19.0	-100.0	-17.4	25.0	106.3
108年1-8月	1,666	5	54	1	330	307	1	597	701	230
與上年同期比較增減數	208	-3	0	-3	-6	10	0	-44	278	115
與上年同期比較增減率(%)	14.3	-37.5	0.0	-75.0	-1.8	3.4	0.0	-6.9	65.7	100.0

參、各分署查獲成效概況

本署下轄八大分署中，由於各分署派出單位之業務特性及轄區地境線不同，致查處成效亦略有差異。以下僅依納編岸巡隊、海巡隊及查緝隊等各分署說明如下：

一、納編岸巡隊者：計有北部、中部、南部、東部及金馬澎分署，查獲類別多以其他海巡績效、災難救護及服務工作與維護海域海岸資源案件為主，其中：

(一)北部分署 8 月查獲海巡績效總案件 28 件，較上月減 3 件；1-8 月累計 265 件，較上年同期增 81 件，查處類別以災難救護及服務工作 114 件、其他海巡績效 87 件為主。

(二)中部分署 8 月查處 35 件，較上月增 5 件；1-8 月累計 258 件，較上年同期增 55 件，以其他海巡績效 159 件（含安檢發現境管人士 95 件）、災難救護及服務工作 76 件為主。

(三)南部分署 8 月查處 59 件，較上月增 25 件；1-8 月累計 318 件，較上年同期增 23 件，以其他海巡績效 171 件（含處理違反船舶及漁業管理案件 126 件）、災難救護及服務工作 80 件、維護海域海岸資源 44 件為主。

(四)東部分署 8 月查處 16 件，較上月增 2 件；1-8 月累計 146 件，較上

年同期減 8 件，以其他海巡績效 85 件、災難救護及服務工作 42 件為主。

(五)金馬澎分署：8 月查處 24 件，較上月減 20 件；1-8 月累計 612 件，較上年同期減 2 件，以其他海巡績效 530 件（含處理違反船舶及漁業管理案件 426 件）為主。

二、納編海巡隊者：艦隊分署 8 月查處 150 件，較上月增 13 件；1-8 月累計 1,128 件，較上年同期增 68 件，查處類別以其他海巡績效 499 件（含護漁及經濟海域巡護 307 件、查獲失聯移工案件 118 件）、災難救護及服務工作 293 件、取締非法越區捕魚 251 件為主。

三、納編查緝隊者：偵防分署 8 月績效案件 32 件，較上月減 7 件；1-8 月累計 335 件，較上年同期減 17 件，查處類別以其他海巡績效 135 件（含查獲失聯移工案件 107 件）、查獲毒品 90 件、查獲槍砲彈藥刀械 39 件、查獲非法入出國 38 件與查獲私運農林漁畜產品及其他物品 34 件等犯罪偵防案件為主。

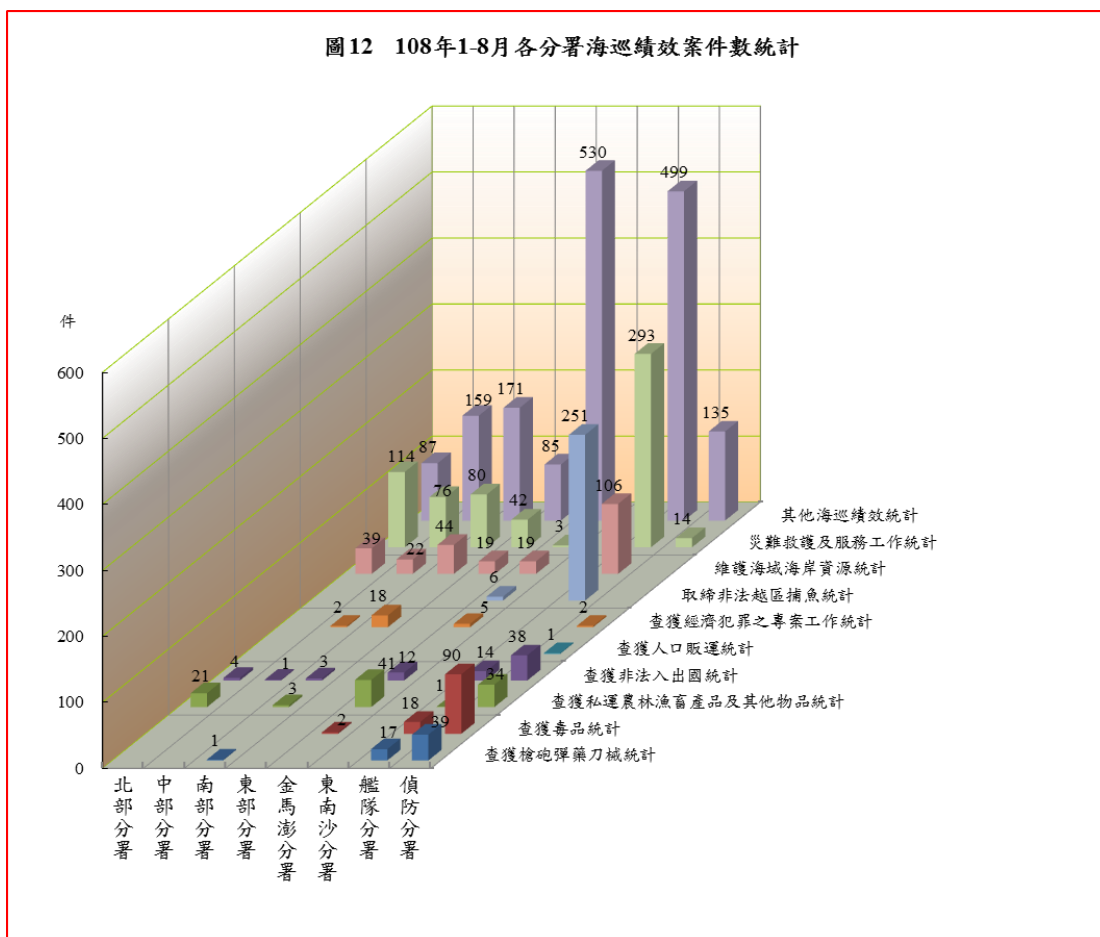


表 11 海巡署績效案件數統計

(岸巡隊)

108 年 1-8 月

單位：件

	總案件數	跨類別業務績效案件數											
		合計	查獲槍砲彈藥刀	查獲毒品	查獲私運農漁畜	查獲非法入出國	查獲人口販運	查獲經濟犯罪之	專案工作	取締非法越區捕	魚維護海域海岸資	源	災難救護及服務
北部分署	265	265	-	-	21	4	-	-	-	-	39	114	87
第一岸巡隊	81	81	-	-	-	1	-	-	-	-	18	41	21
第二岸巡隊	127	127	-	-	20	-	-	-	-	-	18	32	57
第八岸巡隊	57	57	-	-	1	3	-	-	-	-	3	41	9
中部分署	258	260	-	-	-	1	-	2	-	-	22	76	159
第三岸巡隊	111	111	-	-	-	1	-	-	-	-	17	56	37
第四岸巡隊	147	149	-	-	-	-	-	2	-	-	5	20	122
南部分署	318	320	1	-	3	3	-	18	-	-	44	80	171
第五岸巡隊	212	212	-	-	1	1	-	18	-	-	8	30	154
第六岸巡隊	48	48	-	-	-	-	-	-	-	-	16	20	12
第一一岸巡隊	58	60	1	-	2	2	-	-	-	-	20	30	5
東部分署	146	146	-	-	-	-	-	-	-	-	19	42	85
第一二岸巡隊	69	69	-	-	-	-	-	-	-	-	3	20	46
第一三岸巡隊	77	77	-	-	-	-	-	-	-	-	16	22	39
金馬澎分署	612	618	-	2	41	12	-	5	6	19	3	530	
第七岸巡隊	481	481	-	2	2	-	-	-	-	16	-	461	
第九岸巡隊	87	93	-	-	36	8	-	4	6	-	2	37	
第一〇岸巡隊	44	44	-	-	3	4	-	1	-	3	1	32	
(較上年同期增減數)													
北部分署	81	80	0	0	2	3	0	0	0	2	41	32	
第一岸巡隊	28	28	0	0	0	1	0	0	0	-1	18	10	
第二岸巡隊	35	35	0	0	2	0	0	0	0	5	7	21	
第八岸巡隊	18	17	0	0	0	2	0	0	0	-2	16	1	
中部分署	55	56	0	0	-1	1	0	2	0	2	14	38	
第三岸巡隊	35	34	0	0	-1	1	0	0	0	4	15	15	
第四岸巡隊	20	22	0	0	0	0	0	2	0	-2	-1	23	
南部分署	23	24	-1	0	-7	3	0	18	0	6	4	1	
第五岸巡隊	72	71	-2	0	-7	1	0	18	0	8	8	45	
第六岸巡隊	-52	-52	0	0	-1	0	0	0	0	-13	-2	-36	
第一一岸巡隊	3	5	1	0	1	2	0	0	0	11	-2	-8	
東部分署	-8	-11	0	0	-1	-1	0	0	0	-14	-5	10	
第一二岸巡隊	-23	-24	0	0	0	0	0	0	0	-12	-5	-7	
第一三岸巡隊	15	13	0	0	-1	-1	0	0	0	-2	0	17	
金馬澎分署	-2	-1	0	-1	13	9	0	3	-15	-14	-15	19	
第七岸巡隊	21	21	0	0	2	0	0	-2	0	3	-3	21	
第九岸巡隊	5	6	0	-1	10	5	0	4	-15	-3	-9	15	
第一〇岸巡隊	-28	-28	0	0	1	4	0	1	0	-14	-3	-17	

