

108 年 9 月份 海巡績效統計概況

本署 9 月海巡績效總案件數 326 件，較上月減 28 件 (7.9%)；1-9 月累計 3,398 件，較上年同期增 282 件 (9.1%)，主因受查獲失聯移工等其他案件增 313 件，致其他海巡績效增 256 件影響所致。

壹、海巡績效變動概況

本署 9 月海巡績效總案件數 326 件，較上月減 28 件或 7.9%，1-9 月累計 3,398 件，較上年同期增 282 件或 9.1%。若加計跨類別案件統計，9 月各類別海巡績效案件合計數 342 件，較上月減 24 件或 6.6%；1-9 月累計 3,514 件，較上年同期增 285 件或 8.8%，主因受查獲失聯移工等其他案件增 313 件，致其他海巡績效增 256 件影響所致。

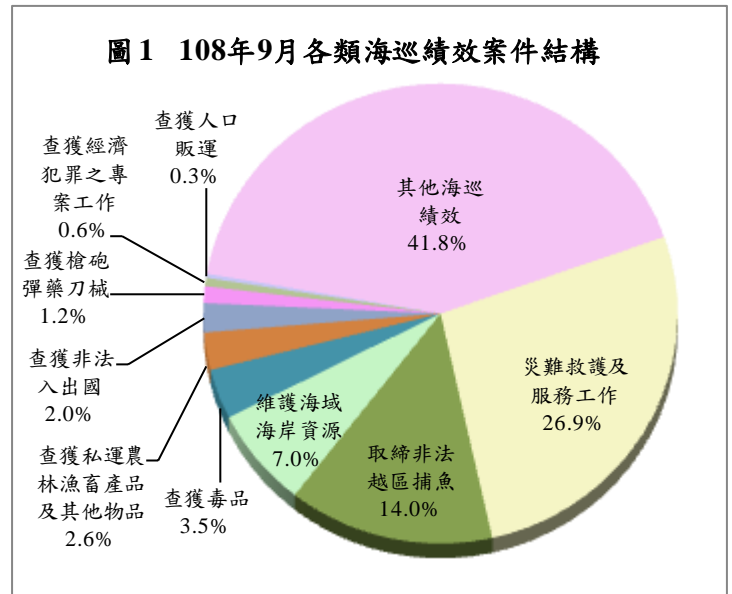
表 1 本署海巡績效案件數統計

	108 年 9 月			108 年 1-9 月		
	案件數 (件)	與上月比較		案件數 (件)	與上年同期比較	
		增減數 (件)	增減率 (%)		增減數 (件)	增減率 (%)
總案件數	326	-28	-7.9	3,398	282	9.1
合計(1-10 項)	342	-24	-6.6	3,514	285	8.8
1.查獲槍砲彈藥刀械	4	-1	-20.0	61	4	7.0
2.查獲毒品	12	1	9.1	124	-42	-25.3
3.查獲私運農林漁畜產品及其他物品	9	5	125.0	109	-15	-12.1
4.查獲非法入出國	7	-8	-53.3	79	31	64.6
5.查獲人口販運	1	1	-	2	-1	-33.3
6.查獲經濟犯罪之專案工作	2	-13	-86.7	29	27	1,350.0
7.取締非法越區捕魚	48	11	29.7	305	50	19.6
8.維護海域海岸資源	24	1	4.3	275	-58	-17.4
9.災難救護及服務工作	92	-4	-4.2	717	33	4.8
10.其他海巡績效	143	-17	-10.6	1,813	256	16.4

說明：因同一案件涉及 2 種以上類別時，每 1 類各計 1 件次，惟總案件數僅以 1 件計算，故總案件數小於或等於各類別合計數，以下各表同。

貳、各類海巡績效變動概況

9月各類別海巡績效案件合計數342件中，以其他海巡績效143件(占41.8%)居首、災難救護及服務工作92件(26.9%)次之、取締非法越區捕魚48件(14.0%)再次之，餘依序為維護海域海岸資源24件、查獲毒品12件、查獲私運農林漁畜產品及其他物品9件、查獲非法入出國7件、查獲槍砲彈藥刀械4件、查獲經濟犯罪之專案工作2件與查獲人口販運1件。茲將9月各類別查獲處理績效案件變動分述如下：



一、查獲槍砲彈藥刀械

本署9月查獲槍砲彈藥刀械4件，較上月減1件或20.0%，其中查獲槍枝4枝，減1枝或20.0%；彈類66顆，減46顆或41.1%。1-9月累計查獲61件，較上年同期增4件或7.0%，其中查獲槍枝78枝，八成八為改造槍枝，較上年同期增16枝或25.8%；彈類3,002顆，七成二為制式子彈，增945顆或45.9%。

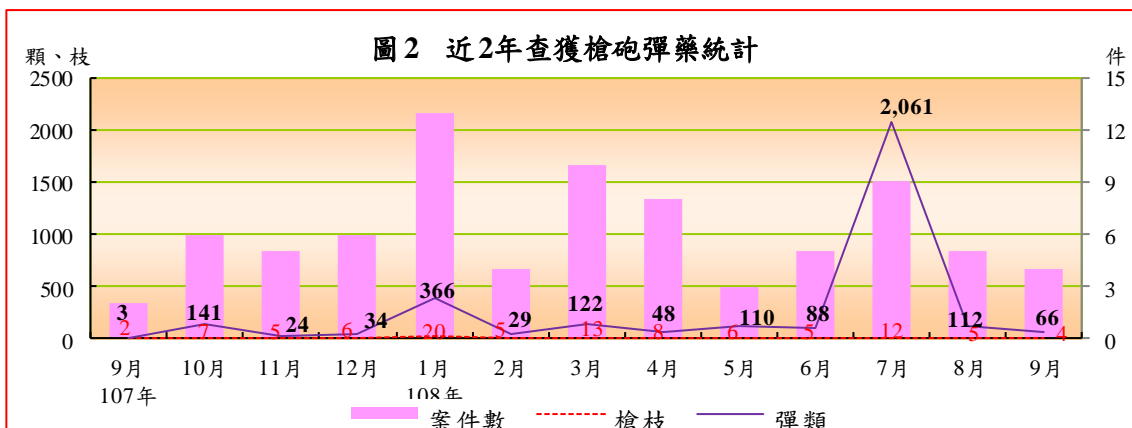


表 2 本署查獲槍砲彈藥及刀械統計

	案件數 (件)	查獲數量				
		槍枝 (枝)	改造槍枝	彈類		刀械 (把)
				(顆)	制式子彈	
108年9月	4	4	4	66	0	0
與上月比較增減數	-1	-1	0	-46	-104	0
與上月比較增減率(%)	-20.0	-20.0	-	-41.1	-100.0	-
108年1-9月	61	78	69	3,002	2,150	1
與上年同期比較增減數	4	16	13	945	450	1
與上年同期比較增減率(%)	7.0	25.8	23.2	45.9	26.5	-

二、查獲毒品

本署9月查獲毒品12件，較上月增1件或9.1%；1-9月累計查獲124件，較上年同期減42件或25.3%。9月查獲毒品720.0公斤，較上月增451.7公斤或1.7倍，主因屏東查緝隊於東港漁港查獲第四級毒品麻黃鹼718.2公斤影響所致。1-9月累計查獲毒品8,802.7公斤，較上年同期增6,658.4公斤或3.1倍，其中，以第四級毒品4,975.2公斤居首，增4,565.7公斤，查獲品項以甲基苯丙酮占74.5%為主；第二級毒品2,345.7公斤次之，增790.9公斤，以查獲安非他命占96.3%為主；第三級毒品1,194.8公斤居第3，增1,022.1公斤，以查獲愷他命占86.1%為主；第一級毒品僅287.0公斤居第4，增279.7公斤，以查獲古柯鹼占88.9%為主。

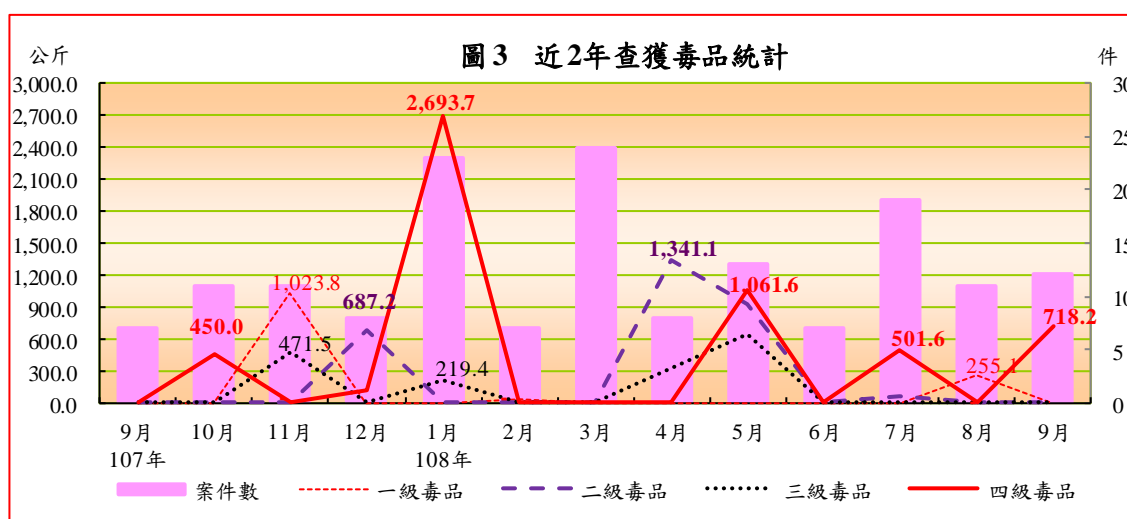


表 3 本署查獲毒品統計

	案件數 (件)	查獲數量(毛重；公斤)				製毒工廠 (座)	
		第一級 毒品	第二級 毒品	第三級 毒品	第四級 毒品		
108 年 9 月	12	720.0	0.2	1.4	0.2	718.2	0
與上月比較增減數	1	451.7	-254.9	-9.6	-2.0	718.2	0
與上月比較增減率(%)	9.1	168.4	-99.9	-87.4	-91.9	-	-
108 年 1-9 月	124	8,802.7	287.0	2,345.7	1,194.8	4,975.2	2
與上年同期比較增減數	-42	6,658.4	279.7	790.9	1,022.1	4,565.7	0
與上年同期比較增減率(%)	-25.3	310.5	3,880.3	50.9	591.6	1,114.9	0.0

說明：表列製毒工廠以警政署認列數計。

三、查獲私運農林漁畜產品及其他物品

本署 9 月查獲私運農林漁畜產品及其他物品 9 件，較上月增 5 件或 1.3 倍；1-9 月累計查獲 109 件，較上年同期減 15 件或 12.1%，其中，農林漁畜產品查獲 57 件，減 5 件或 8.1%；其他私運物品查獲 63 件，減 10 件或 13.7%。若依查獲量觀察：

- (一) 農林漁畜產品：9 月查獲農林漁畜產品 2,160 公斤，較上月減 9,393 公斤或 81.3%，主因上月高雄查緝隊於彰化縣查獲製菸原料菸絲 11,553 公斤，比較基準偏高所致。1-9 月累計查獲 59,520 公斤，較上年同期減 72,215 公斤，主因上年 2、3 月間新竹機動查緝隊於新竹漁港查獲走私大陸魚類計 100,810 公斤，比較基準偏高所致。查獲品項中，以農產品查獲 37,889 公斤居首，多以走私香菇、菸絲為主，增 28,835 公斤；漁產品查獲 21,628 公斤居第 2，以走私大陸牡蠣、紅魷、黃魚為主，減 100,950 公斤；畜產品則僅查獲 3 公斤，居第 3，減 101 公斤。
- (二) 走私菸：9 月查獲走私香菸 146.1 千包，較上月減 108.0 千包或 2.8 倍，主因北門查緝隊於高雄市旗津區外海拾獲無主香菸 103.0 千包影響所致。1-9 月累計查獲 4,539.2 千包，較上年同期減 980.9 千包或 17.8%，其中，以查獲大陸菸 2,308.5 千包居冠，占 50.9%，增 898.7 千包；外

國菸 2,135.8 千包居次，占 47.1%，減 1,974.2 千包；本國菸則僅 95.0 千包再次之，占 2.1%，增 94.6 千包。

(三) 走私酒：9 月查獲走私酒 2 公升，較上月增 2 公升。1-9 月累計查獲走私酒 100 公升，較上年同期減 16 公升或 13.5%，全數屬大陸酒。

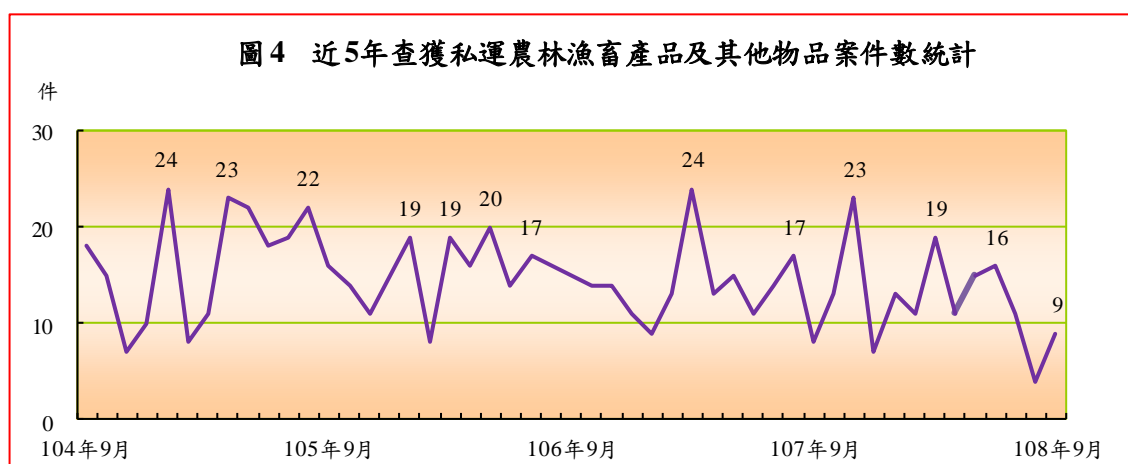


表 4 本署查獲私運農林漁畜產品及其他物品統計

	案件數 (件)	農林漁畜產品						菸 (包)	酒 (公升)
		合計 (公斤)	農產品 (公斤)	林產品 (公斤)	漁產品 (公斤)	畜產品 (公斤)	活體動物 (隻)		
108年9月	9	2,160	1,639	0	522	0	0	146,063	2
與上月比較增減數	5	-9,393	-9,914	0	522	0	0	107,971	2
與上月比較增減率(%)	125.0	-81.3	-85.8	-	-	-	-	283.4	-
108年1-9月	109	59,520	37,889	0	21,628	3	642	4,539,233	100
與上年同期比較增減數	-15	-72,215	28,835	0	-100,950	-101	-554	-980,941	-16
與上年同期比較增減率(%)	-12.1	-54.8	318.5	-	-82.4	-96.7	-46.3	-17.8	-13.5

說明：表內查獲私運農林漁畜產品及其他物品皆以查獲「走私」案件為主，凡私釀酒等因不涉及走私行為，則納入其他海巡績效統計。

四、查獲非法入出國

本署 9 月查獲非法入出國 7 件，較上月減 8 件或 53.3%；1-9 月累計查獲 79 件，較上年同期增 31 件或 64.6%。若以偷渡犯觀察，9 月查獲 7 人，較上月減 9 人或 56.3%。1-9 月累計查獲 117 人，九成二為非法入境者，較上年同期增 17 人或 17.0%。其中，以查獲外國籍 95 人（含越南籍 87 人、印尼籍及菲律賓籍各 4 人）居首，占 81.2%，增 8 人；本國籍 13 人次之，占 11.1%，增 5 人；大陸籍 9 人居第 3，占 7.7%，增 4 人。

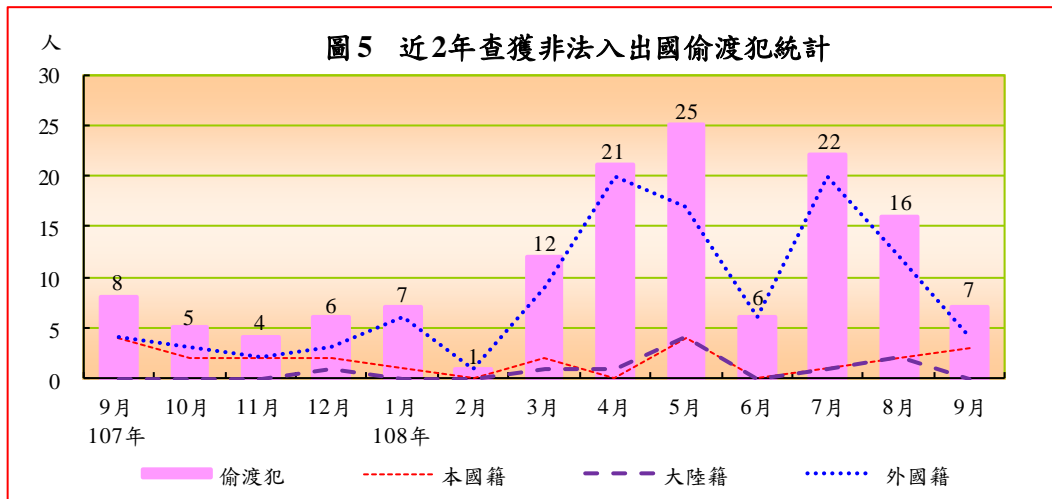
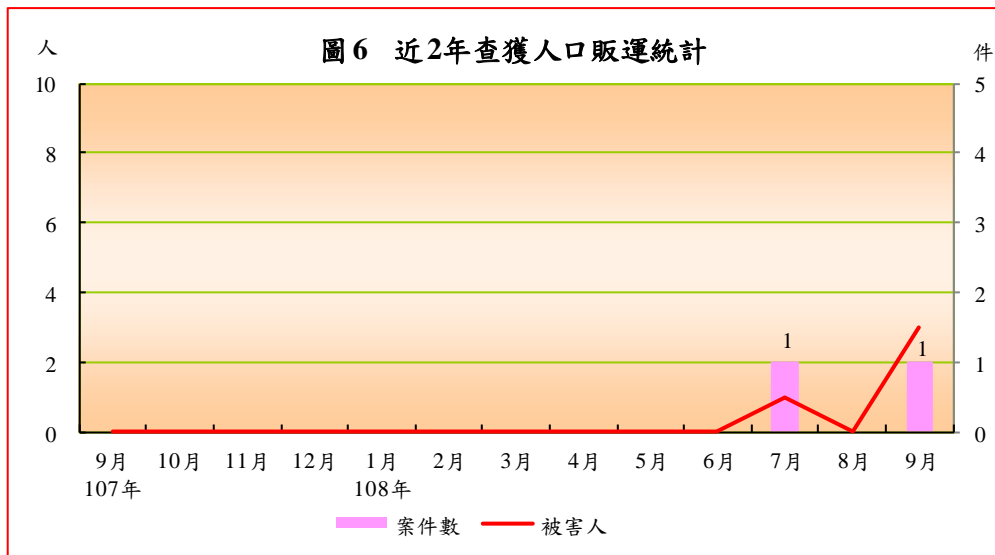


表 5 本署查獲非法入出國統計

	案件數 (件)	嫌犯 人數 (人)	偷渡犯(人)				越南籍
			合計	本國籍	大陸籍	外國籍	
108 年 9 月	7	4	7	3	0	4	4
與上月比較增減數	-8	0	-9	1	-2	-8	-7
與上月比較增減率(%)	-53.3	0.0	-56.3	50.0	-100.0	-66.7	-63.6
108 年 1-9 月	79	69	117	13	9	95	87
與上年同期比較增減數	31	35	17	5	4	8	2
與上年同期比較增減率(%)	64.6	102.9	17.0	62.5	80.0	9.2	2.4

五、查獲人口販運

本署9月查獲人口販運1件，係指宜蘭查緝隊於宜蘭縣壯圍鄉查獲勞力剝削案件，救護被害人3人（皆為菲律賓籍男性）；1-9月累計查獲人口販運案件2件（性剝削及勞力剝削案件各1件），較上年同期減1件；救護被害人4人（菲律賓籍男性3人、泰國籍女性1人），較上年同期減5人。



六、查獲經濟犯罪之專案工作

本署9月查獲經濟犯罪之專案工作2件，皆屬第四岸巡隊於布袋商港執行貨物拆檢查獲電子煙液案，較上月減13件。1-9月累計查獲29件，較上年同期增27件或13.5倍，主因電子煙液案增21件，致查獲偽劣禁藥增26件影響所致。

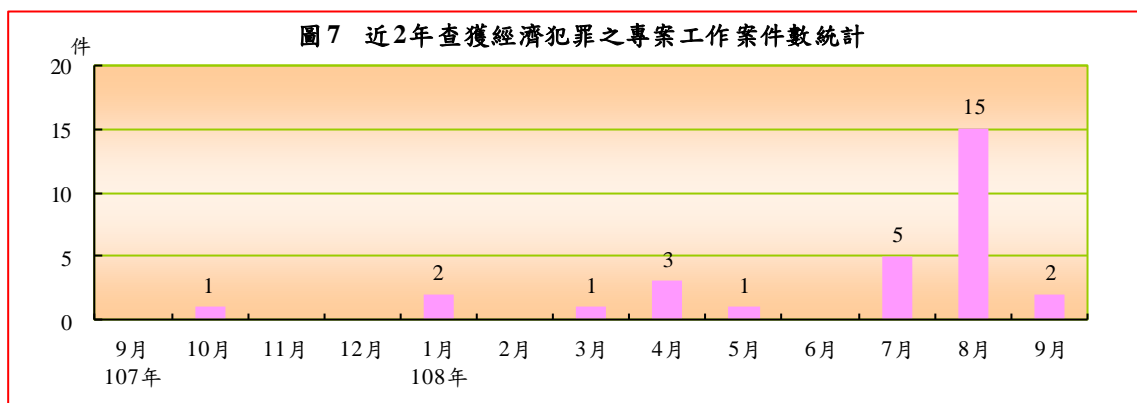


表 6 本署查獲經濟犯罪之專案工作統計

	案件數 (件)	查獲偽鈔案件			查獲仿 冒、盜版 案件	查獲違 反洗錢 防制法 案件	查獲偽 劣禁藥
		案件數 (件)	查獲金額(萬元)		案件數 (件)	案件數 (件)	案件數 (件)
			美金	日幣			
108年9月	2	0	0	0	0	0	2
與上月比較增減數	-13	0	0	-	0	0	-13
與上月比較增減率(%)	-86.7	-	-	-	-	-	-86.7
108年1-9月	29	1	300	22,879	0	0	28
與上年同期比較增減數	27	1	300	22,879	0	0	26
與上年同期比較增減率(%)	1,350.0	-	-	-	-	-	1,300.0

七、取締非法越區捕魚

本署 9 月取締非法越區捕魚 48 件，較上月增 11 件或 29.7%；1-9 月累計取締 305 件，較上年同期增 50 件或 19.6%。若以非法越區捕魚船隻觀察，9 月扣留船隻 5 艘，較上月減 10 艘；驅離船隻 158 艘，增 113 艘。1-9 月累計扣留船隻 69 艘，與上年同期同，其中，扣留大陸籍漁船 68 艘，查扣區域以金馬海域占六成最高；外國籍漁船 1 艘，查扣海域為鵝鑾鼻東南外海之台菲海域。驅離船隻 626 艘，較上年同期減 258 艘，其中，以大陸籍漁船 549 艘為主，八成四依序分布於澎湖縣、高雄市、金門縣、基隆市、新北市、臺中市及苗栗縣鄰近海域；外國籍漁船 77 艘，均為越南籍漁船，九成四分布於東沙及南沙海域。

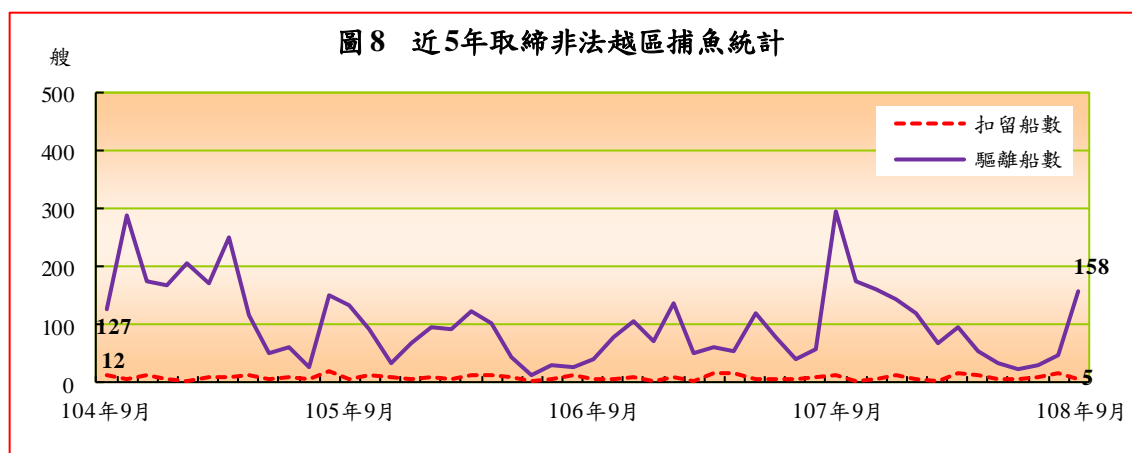


表 7 本署取締非法越區捕魚統計

	案件數 (件)	船隻數(艘)							
		扣留				驅離			
		合計	大陸籍	外國籍 (含無籍)	越南籍	合計	大陸籍	外國籍 (含無籍)	越南籍
108年9月	48	5	5	0	0	158	150	8	8
與上月比較增減數	11	-10	-10	0	0	113	115	-2	-2
與上月比較增減率(%)	29.7	-66.7	-66.7	-	-	251.1	328.6	-20.0	-20.0
108年1-9月	305	69	68	1	1	626	549	77	77
與上年同期比較增減數	50	0	-1	1	1	-258	-298	40	40
與上年同期比較增減率(%)	19.6	0.0	-1.4	-	-	-29.2	-35.2	108.1	108.1

八、維護海域海岸資源

本署9月查獲處理維護海域海岸資源24件，嫌犯25人，分較上月增1件、減22人。若依案件型態觀察，前三名依序為查獲非法捕魚13件（占54.2%）、其他維護海域海岸資源統計8件（占33.3%）、拯救野生保育動物2件（占8.3%）。1-9月累計查獲處理維護海域海岸資源案件275件、嫌犯325人，分較上年同期減58件、增68人，其中，以拯救野生保育動物減67件、非法捕魚減47件及其他維護海域海岸資源統計增51件，變動最為顯著。

表 8 本署維護海域海岸資源案件數統計

	總計		處理海 洋(岸) 汙染	捕殺販 售野生 保育動 物	拯救野 生保育 動物	非法 捕魚	盜採 砂石 伐木	其他維 護海域 海岸資 源統計
	案件數	嫌犯 人數						
108年9月	24	25	1	0	2	13	0	8
與上月比較增減數	1	-22	-3	0	-1	1	-1	5
與上月比較增減率(%)	4.3	-46.8	-75.0	-	-33.3	8.3	-100.0	166.7
108年1-9月	275	325	30	1	47	113	4	80
與上年同期比較增減數	-58	68	6	-1	-67	-47	0	51
與上年同期比較增減率(%)	-17.4	26.5	25.0	-50.0	-58.8	-29.4	0.0	175.9

單位：件、人

九、災難救護及服務工作

本署 9 月處理災難救護及服務工作 92 件、救服人數 352 人，分較上月減 4 件、增 173 人。1-9 月累計處理 717 件，救服人數 4,581 人，分較上年同期增 33 件、減 3,409 人。若依各案件型態觀察：

- (一) 救難：9 月因船舶遭難由本署救援之救難案件，計 12 件、救助船舶 12 艘、救助人數 49 人（男性 32 人、女性 3 人、不詳 14 人；獲救 46 人、死亡 3 人），分較上月減 1 件、1 艘、33 人。1-9 月累計救難案件 88 件、救助船舶 88 艘、救助人數 354 人，分較上年同期減 17 件、22 艘、90 人。若以船舶遭難原因觀察，以機器故障居第 1，占 50.0%；翻覆等其他原因居第 2，分占 14.8%；失火居第 3，占 13.6%。
- (二) 救生：9 月非船難所發生之人員落水或因從事水上作業、活動而受傷、生病，有致命危險由本署救援之救生案件，計 30 件、救生人數 45 人（男性 35 人、女性 10 人；獲救 34 人、死亡 10 人、失蹤 1 人），分較上月增 5 件、12 人。1-9 月累計救生 194 件、救生人數 277 人，分較上年同期增 32 件、67 人。
- (三) 其他災難救護及服務工作：9 月其他災難救護及服務工作 56 件，較上月減 10 件；救服人數 258 人，不減反增 194 人，主因蘇澳海巡隊執行北臺灣媽祖文化節海上遶境祈福戒護服務 176 人影響所致。1-9 月累計處理 470 件、服務人數 3,950 人，分較上年同期增 26 件、減 3,386 人，案件型態中，以處理浮屍及人員死亡相驗 203 件、外離島緊急傷病醫療後送服務 62 件、處理海事糾紛案件 56 件、遇險船舶戒護服務 51 件居前四位。

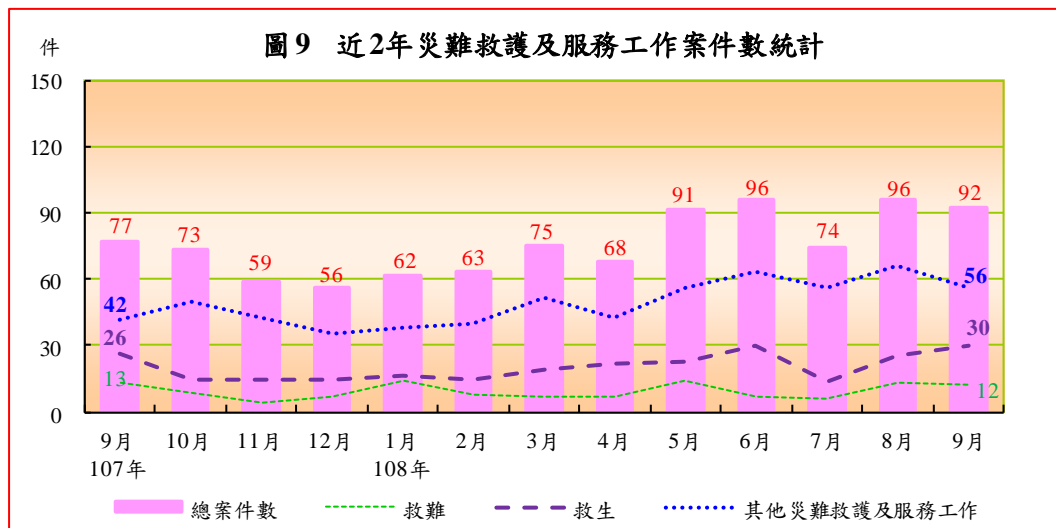


表 9 本署災難救護及服務工作統計

單位：件、人

	總計		救難			救生		其他災難救護及服務工作	
	案件數	救服人數	案件數	船數	人數	案件數	人數	案件數	人數
108年9月	92	352	12	12	49	30	45	56	258
與上月比較增減數	-4	173	-1	-1	-33	5	12	-10	194
與上月比較增減率(%)	-4.2	96.6	-7.7	-7.7	-40.2	20.0	36.4	-15.2	303.1
108年1-9月	717	4,581	88	88	354	194	277	470	3,950
與上年同期比較增減數	33	-3,409	-17	-22	-90	32	67	26	-3,386
與上年同期比較增減率(%)	4.8	-42.7	-16.2	-20.0	-20.3	19.8	31.9	5.9	-46.2

說明：表內救服人數係救難、救生、其他災難救護及服務工作之人數合計。

圖 10 108年9月其他災難救護及服務工作案件結構

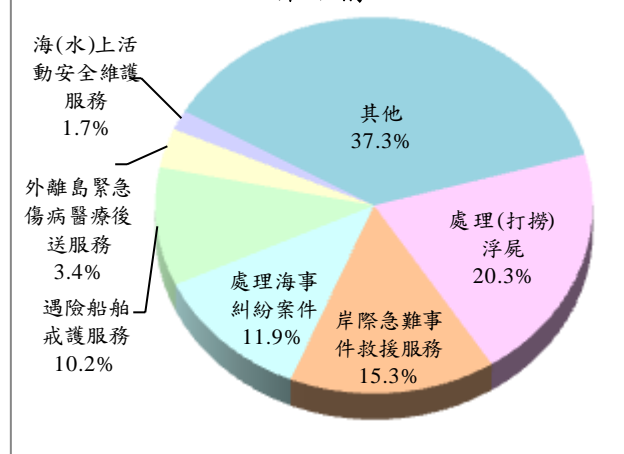
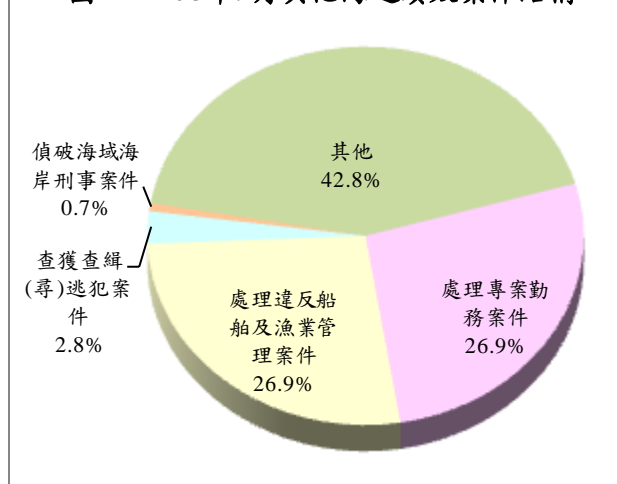


圖 11 108年9月其他海巡績效案件結構



十、其他海巡績效

本署 9 月查獲處理其他海巡績效 143 件，較上月減 17 件或 10.6%，案件型態以其他案件 62 為大宗，占 42.8%，處理專案勤務案件與處理違反船舶及漁業管理案件各 39 件次之，分占 26.9%。1-9 月累計查獲 1,813 件，較上年同期增 256 件或 16.4%，主因查獲失聯移工等其他案件增 313 件所致。

表 10 其他海巡績效案件數統計

單位：件

	總案件數	偵破 海域 海岸 刑事 案件	查獲查 緝(尋)逃 犯案件	查獲 非法 油品	處理專 案勤務 案件	護漁及 經濟海 域巡護	處理 陳情 抗爭 活動	處理違 反船舶 及漁業 管理案 件	其他	
									其他	查獲 失聯 移工 案件
108年9月	143	1	4	0	39	33	0	39	62	31
與上月比較增減數	-17	1	-6	0	3	-1	0	-2	-14	-2
與上月比較增減率(%)	-10.6	-	-60.0	-	8.3	-2.9	-	-4.9	-18.4	-6.1
108年1-9月	1,813	6	58	1	369	340	1	639	764	261
與上年同期比較增減數	256	-3	0	-5	6	17	0	-39	313	135
與上年同期比較增減率(%)	16.4	-33.3	0.0	-83.3	1.7	5.3	0.0	-5.8	69.4	107.1

參、各分署查獲成效概況

本署下轄八大分署中，由於各分署派出單位之業務特性及轄區地境線不同，致查處成效亦略有差異。以下僅依納編岸巡隊、海巡隊及查緝隊等各分署說明如下：

一、納編岸巡隊者：計有北部、中部、南部、東部及金馬澎分署，查獲類別多以其他海巡績效、災難救護及服務工作與維護海域海岸資源案件為主，其中：

(一)北部分署9月查獲海巡績效總案件29件，較上月增1件；1-9月累計294件，較上年同期增90件，查處類別以災難救護及服務工作129件、其他海巡績效95件為主。

(二)中部分署9月查處26件，較上月減11件；1-9月累計286件，較上年同期增64件，以其他海巡績效170件（含安檢發現境管人士101件）、災難救護及服務工作88件為主。

(三)南部分署9月查處41件，較上月減18件；1-9月累計359件，較上年同期增28件，以其他海巡績效191件（含處理違反船舶及漁業管理案件143件）、災難救護及服務工作99件為主。

(四)東部分署9月查處12件，較上月減4件；1-9月累計158件，較上年同期減13件，以其他海巡績效92件、災難救護及服務工作47

件為主。

(五)金馬澎分署：9月查處25件，較上月減2件；1-9月累計640件，較上年同期減4件，以其他海巡績效555件（含處理違反船舶及漁業管理案件446件）為主。

二、納編海巡隊者：艦隊分署9月查處158件，較上月增4件；1-9月累計1,290件，較上年同期增122件，查處類別以其他海巡績效560件（含護漁及經濟海域巡護340件、查獲失聯移工案件132件）、災難救護及服務工作335件、取締非法越區捕魚299件為主。

三、納編查緝隊者：偵防分署9月績效案件35件，較上月增2件；1-9月累計371件，較上年同期減5件，查處類別以其他海巡績效150件（含查獲失聯移工案件121件）、查獲毒品100件、查獲非法入出國42件、查獲槍砲彈藥刀械41件與查獲私運農林漁畜產品及其他物品37件等犯罪偵防案件為主。

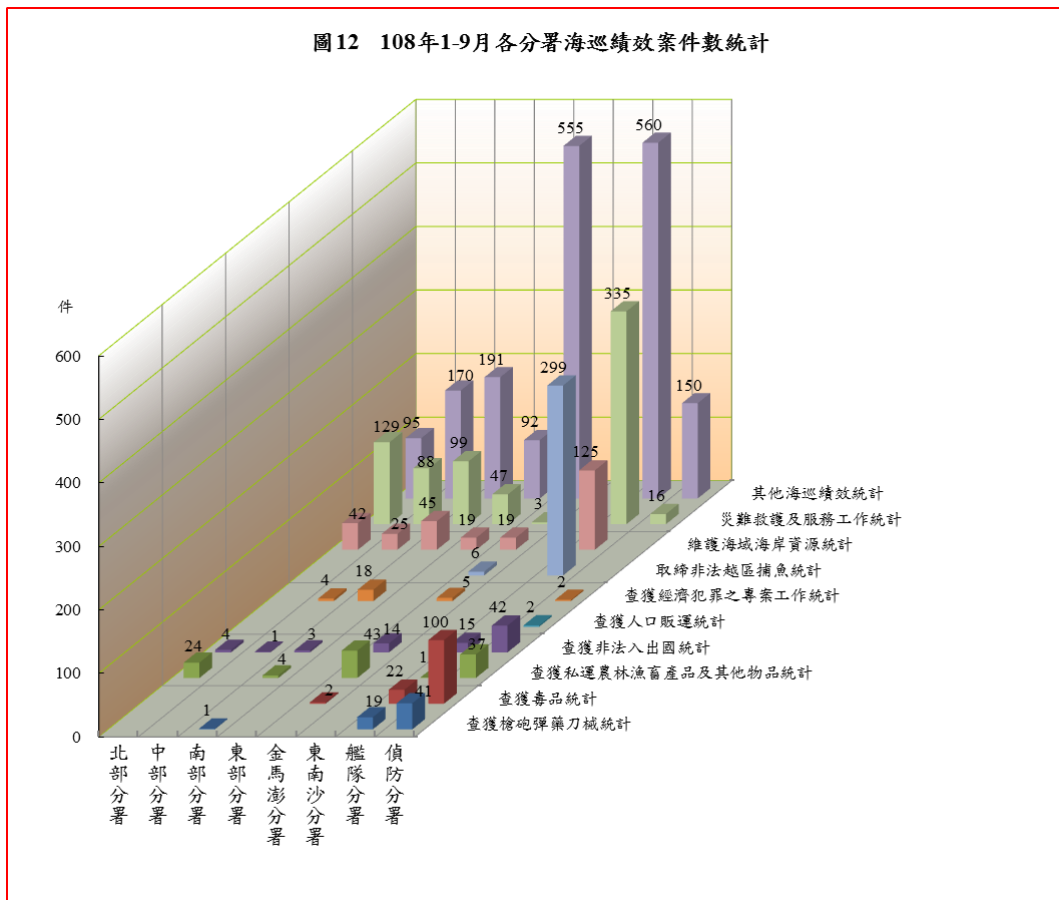


表 11 海巡署績效案件數統計

(岸巡隊)

108 年 1-9 月

單位：件

	總案件數	跨類別業務績效案件數											
		合計	查獲槍砲彈藥刀	查獲毒品	查獲私運農漁畜	查獲非法入出國	查獲人口販運	查獲經濟犯罪之	專案工作	取締非法越區捕	魚維護海域海岸資	源	災難救護及服務
北部分署	294	294	-	-	24	4	-	-	-	-	42	129	95
第一岸巡隊	92	92	-	-	-	1	-	-	-	-	21	47	23
第二岸巡隊	139	139	-	-	23	-	-	-	-	-	18	36	62
第八岸巡隊	63	63	-	-	1	3	-	-	-	-	3	46	10
中部分署	286	288	-	-	-	1	-	4	-	-	25	88	170
第三岸巡隊	126	126	-	-	-	1	-	-	-	-	20	66	39
第四岸巡隊	160	162	-	-	-	-	-	4	-	-	5	22	131
南部分署	359	361	1	-	4	3	-	18	-	-	45	99	191
第五岸巡隊	241	241	-	-	2	1	-	18	-	-	8	38	174
第六岸巡隊	48	48	-	-	-	-	-	-	-	-	16	20	12
第一一岸巡隊	70	72	1	-	2	2	-	-	-	-	21	41	5
東部分署	158	158	-	-	-	-	-	-	-	-	19	47	92
第一二岸巡隊	76	76	-	-	-	-	-	-	-	-	3	23	50
第一三岸巡隊	82	82	-	-	-	-	-	-	-	-	16	24	42
金馬澎分署	640	647	-	2	43	14	-	5	6	19	3	555	
第七岸巡隊	503	503	-	2	2	-	-	-	-	16	-	483	
第九岸巡隊	91	98	-	-	38	10	-	4	6	-	2	38	
第一〇岸巡隊	46	46	-	-	3	4	-	1	-	3	1	34	
(較上年同期增減數)													
北部分署	90	89	0	0	1	3	0	0	0	0	47	38	
第一岸巡隊	30	30	0	0	0	1	0	0	0	-1	18	12	
第二岸巡隊	37	37	0	0	1	0	0	0	0	3	9	24	
第八岸巡隊	23	22	0	0	0	2	0	0	0	-2	20	2	
中部分署	64	65	0	0	-1	1	0	4	0	-1	20	42	
第三岸巡隊	40	39	0	0	-1	1	0	0	0	1	21	17	
第四岸巡隊	24	26	0	0	0	0	0	4	0	-2	-1	25	
南部分署	28	29	-1	0	-7	3	0	18	0	3	10	3	
第五岸巡隊	92	91	-2	0	-7	1	0	18	0	8	11	62	
第六岸巡隊	-72	-72	0	0	-1	0	0	0	0	-16	-6	-49	
第一一岸巡隊	8	10	1	0	1	2	0	0	0	11	5	-10	
東部分署	-13	-16	0	0	-1	-1	0	0	0	-19	-6	11	
第一二岸巡隊	-25	-26	0	0	0	0	0	0	0	-13	-5	-8	
第一三岸巡隊	12	10	0	0	-1	-1	0	0	0	-6	-1	19	
金馬澎分署	-4	-3	0	-1	14	9	0	3	-20	-16	-16	24	
第七岸巡隊	25	25	0	0	2	0	0	-2	0	2	-3	26	
第九岸巡隊	1	2	0	-1	11	5	0	4	-20	-3	-9	15	
第一〇岸巡隊	-30	-30	0	0	1	4	0	1	0	-15	-4	-17	

