

108 年 10 月份 海巡績效統計概況

本署 10 月海巡績效總案件數 358 件，較上月增 32 件 (9.8%)；1-10 月累計 3,756 件，較上年同期增 329 件 (9.6%)，主因受查獲失聯移工等其他案件增 332 件，致其他海巡績效增 305 件影響所致。

壹、海巡績效變動概況

本署 10 月海巡績效總案件數 358 件，較上月增 32 件或 9.8%，1-10 月累計 3,756 件，較上年同期增 329 件或 9.6%。若加計跨類別案件統計，10 月各類別海巡績效案件合計數 383 件，較上月增 42 件或 12.3%；1-10 月累計 3,896 件，較上年同期增 339 件或 9.5%，主因受查獲失聯移工等其他案件增 332 件，致其他海巡績效增 305 件影響所致。

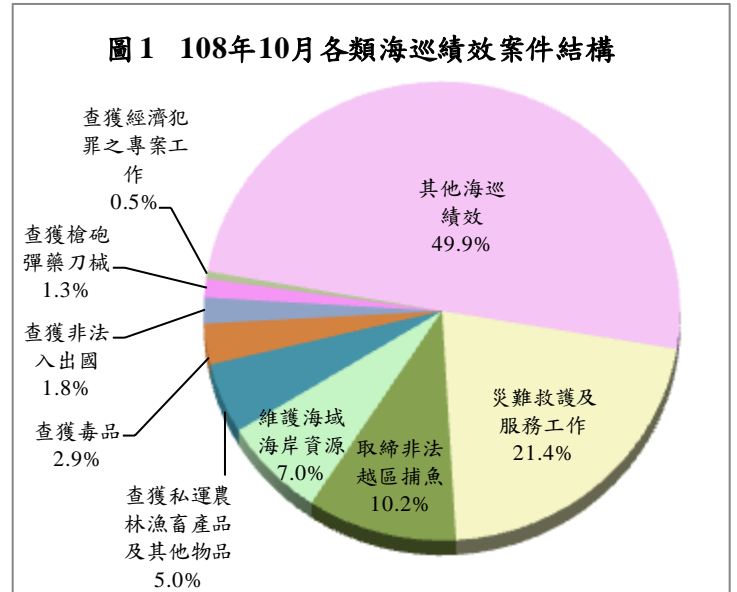
表 1 本署海巡績效案件數統計

	108 年 10 月			108 年 1-10 月		
	案件數 (件)	與上月比較		案件數 (件)	與上年同期比較	
		增減數 (件)	增減率 (%)		增減數 (件)	增減率 (%)
總案件數	358	32	9.8	3,756	329	9.6
合計(1-10 項)	383	42	12.3	3,896	339	9.5
1.查獲槍砲彈藥刀械	5	1	25.0	66	3	4.8
2.查獲毒品	11	-2	-15.4	136	-41	-23.2
3.查獲私運農林漁畜產品及其他物品	19	10	111.1	128	-9	-6.6
4.查獲非法入出國	7	0	0.0	86	33	62.3
5.查獲人口販運	0	-1	-100.0	2	-1	-33.3
6.查獲經濟犯罪之專案工作	2	0	0.0	31	28	933.3
7.取締非法越區捕魚	39	-10	-20.4	345	43	14.2
8.維護海域海岸資源	27	3	12.5	302	-63	-17.3
9.災難救護及服務工作	82	-9	-9.9	798	41	5.4
10.其他海巡績效	191	50	35.5	2,002	305	18.0

說明：因同一案件涉及 2 種以上類別時，每 1 類各計 1 件次，惟總案件數僅以 1 件計算，故總案件數小於或等於各類別合計數，以下各表同。

貳、各類海巡績效變動概況

10月各類別海巡績效案件合計數383件中，以其他海巡績效191件（占49.9%）居首、災難救護及服務工作82件（21.4%）次之、取締非法越區捕魚39件（10.2%）再次之，餘依序為維護海域海岸資源27件、查獲私運農林漁畜產品及其他物品19件、查獲毒品11件、查獲非法入出國7件、查獲槍砲彈藥刀械5件與查獲經濟犯罪之專案工作2件。茲將10月各類別查獲處理績效案件變動分述如下：



一、查獲槍砲彈藥刀械

本署10月查獲槍砲彈藥刀械5件，較上月增1件或25.0%，其中查獲槍枝4枝，與上月同；彈類72顆，增6顆或9.1%。1-10月累計查獲66件，較上年同期增3件或4.8%，其中查獲槍枝82枝，八成九為改造槍枝，較上年同期增13枝或18.8%；彈類3,074顆，七成為制式子彈，增876顆或39.9%。

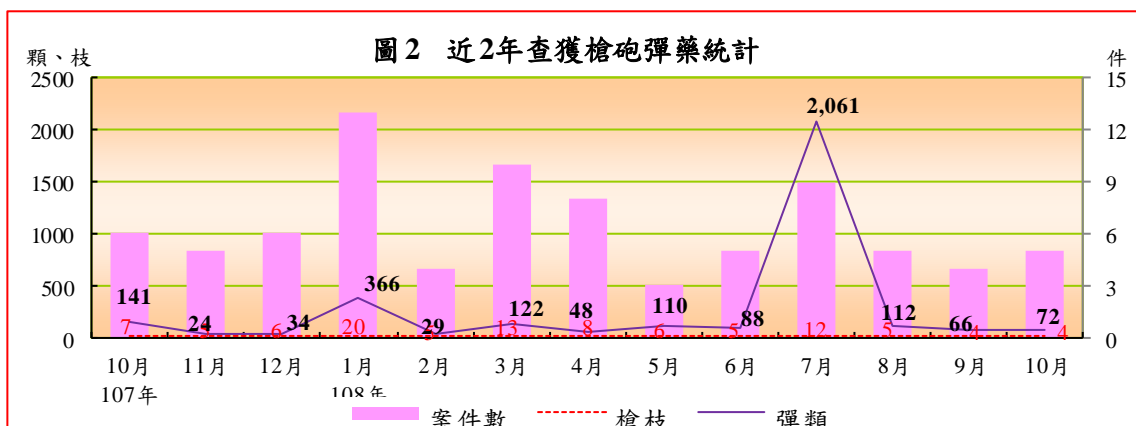


表 2 本署查獲槍砲彈藥及刀械統計

	案件數 (件)	查獲數量				刀械 (把)
		槍枝 (枝)	改造槍枝	彈類		
				(顆)	制式子彈	
108年10月	5	4	4	72	12	0
與上月比較增減數	1	0	0	6	12	0
與上月比較增減率(%)	25.0	0.0	0.0	9.1	-	-
108年1-10月	66	82	73	3,074	2,162	1
與上年同期比較增減數	3	13	10	876	424	1
與上年同期比較增減率(%)	4.8	18.8	15.9	39.9	24.4	-

二、查獲毒品

本署 10 月查獲毒品 11 件，較上月減 2 件或 15.4%；1-10 月累計查獲 136 件，較上年同期減 41 件或 23.2%。10 月查獲毒品 367.9 公斤，較上月減 354.5 公斤或 49.1%，主因上月屏東查緝隊於東港漁港查獲第四級毒品麻黃鹼 718.2 公斤，比較基準偏高所致。1-10 月累計查獲毒品 9,173.0 公斤，較上年同期增 6,569.6 公斤或 2.5 倍，其中，以第四級毒品 4,975.2 公斤居首，增 4,115.7 公斤，查獲品項以甲基苯丙酮占 74.5% 為主；第二級毒品 2,385.6 公斤次之，增 828.4 公斤，以查獲安非他命占 96.4% 為主；第三級毒品 1,194.9 公斤居第 3，增 1,016.2 公斤，以查獲愷他命占 86.1% 為主；第一級毒品僅 617.3 公斤居第 4，增 609.3 公斤，以查獲古柯鹼占 63.3% 為主。

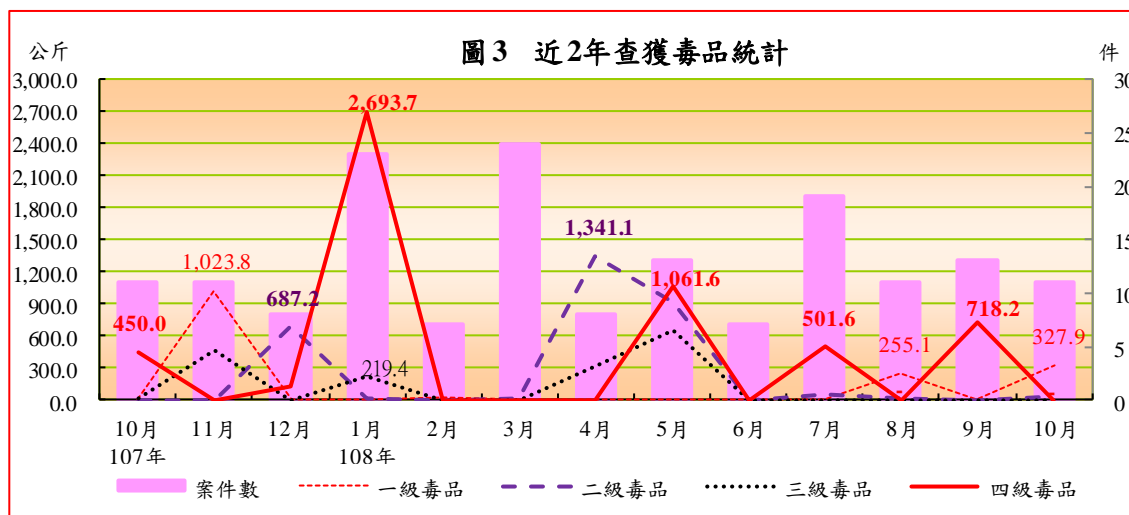


表 3 本署查獲毒品統計

	案件數 (件)	查獲數量(毛重；公斤)				製毒工廠 (座)	
		第一級 毒品	第二級 毒品	第三級 毒品	第四級 毒品		
108 年 10 月	11	367.9	327.9	40.0	0.1	0.0	0
與上月比較增減數	-2	-354.5	325.2	38.6	-0.1	-718.2	0
與上月比較增減率(%)	-15.4	-49.1	12,077.9	2,782.3	-70.9	-100.0	-
108 年 1-10 月	136	9,173.0	617.3	2,385.6	1,194.9	4,975.2	2
與上年同期比較增減數	-41	6,569.6	609.3	828.4	1,016.2	4,115.7	-2
與上年同期比較增減率(%)	-23.2	252.3	7,629.7	53.2	568.5	478.8	-50.0

說明：表列製毒工廠以警政署認列數計。

三、查獲私運農林漁畜產品及其他物品

本署 10 月查獲私運農林漁畜產品及其他物品 19 件，較上月增 10 件或 1.1 倍；1-10 月累計查獲 128 件，較上年同期減 9 件或 6.6%，其中，農林漁畜產品查獲 61 件，減 7 件或 10.3%；其他私運物品查獲 79 件，減 3 件或 3.7%。若依查獲量觀察：

- (一) 農林漁畜產品：10 月查獲農林漁畜產品 2,039 公斤，較上月減 121 公斤或 5.6%。1-10 月累計查獲 61,559 公斤，較上年同期減 71,270 公斤，主因上年 2、3 月間新竹機動查緝隊於新竹漁港查獲走私大陸魚類計 100,810 公斤，比較基準偏高所致。查獲品項中，以農產品查獲 39,928 公斤居首，多以走私香菇、菸絲為主，增 29,986 公斤；漁產品查獲 21,628 公斤居第 2，以走私大陸牡蠣、紅魷、黃魚為主，減 100,950 公斤；畜產品則僅查獲 3 公斤，居第 3，減 306 公斤。
- (二) 走私菸：10 月查獲走私香菸 1,402.6 千包，較上月增 1,256.6 千包或 8.6 倍，主因臺南查緝隊於高雄市大寮、大社及仁武等地區查獲 876.6 千包、基隆查緝隊於宜蘭縣頭城鎮大溪漁港查獲 299.5 千包，以及第五岸巡隊於屏東縣枋山外海查獲漁船走私 200.0 千包影響所致。1-10 月累計查獲 5,941.9 千包，較上年同期減 9.9 千包或 0.2%，其中，以查獲外國菸 3,409.3 千包居冠，占 57.4%，減 1,132.0 千包；大陸菸

2,436.4 千包居次，占 41.0%，增 1,026.5 千包；本國菸則僅 96.1 千包再次之，占 1.6%，增 95.6 千包。

(三) 走私酒：10 月查獲走私酒 20 公升，較上月增 18 公升，主因第九岸巡隊於金門縣料羅港淺水碼頭執行安檢勤務查獲大陸牛樟酒 19.5 公升影響所致。1-10 月累計查獲走私酒 120 公升，較上年同期增 2 公升或 1.9%，全數屬大陸酒。

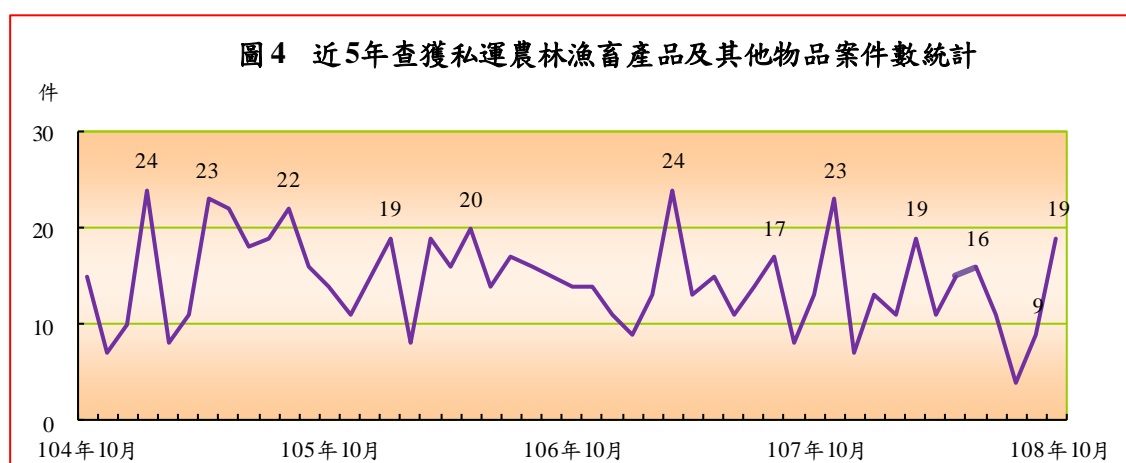


表 4 本署查獲私運農林漁畜產品及其他物品統計

	案件數 (件)	農林漁畜產品						菸 (包)	酒 (公升)
		合計 (公斤)	農產品 (公斤)	林產品 (公斤)	漁產品 (公斤)	畜產品 (公斤)	活體動物 (隻)		
108 年 10 月	19	2,039	2,039	0	0	0	0	1,402,621	20
與上月比較增減數	10	-121	400	0	-522	0	0	1,256,558	18
與上月比較增減率(%)	111.1	-5.6	24.4	-	-100.0	-	-	860.3	960.8
108 年 1-10 月	128	61,559	39,928	0	21,628	3	642	5,941,854	120
與上年同期比較增減數	-9	-71,270	29,986	0	-100,950	-306	-554	-9,884	2
與上年同期比較增減率(%)	-6.6	-53.7	301.6	-	-82.4	-98.9	-46.3	-0.2	1.9

說明：表內查獲私運農林漁畜產品及其他物品皆以查獲「走私」案件為主，凡私釀酒等因不涉及走私行為，則納入其他海巡績效統計。

四、查獲非法入出國

本署 10 月查獲非法入出國 7 件，與上月同；1-10 月累計查獲 86 件，較上年同期增 33 件或 62.3%。若以偷渡犯觀察，10 月查獲 7 人，與上月同。1-10 月累計查獲 124 人，九成三為非法入境者，較上年同期增 19 人或 18.1%。其中，以查獲外國籍 101 人（含越南籍 93 人、印尼籍及菲律賓籍各 4 人）居首，占 81.5%，增 11 人；本國籍 14 人次之，占 11.3%，增 4 人；大陸籍 9 人居第 3，占 7.3%，增 4 人。

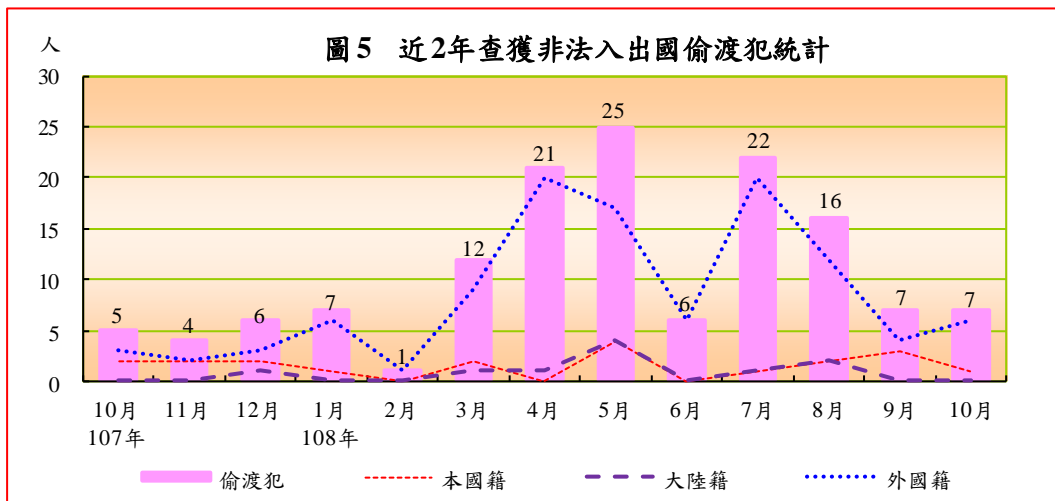
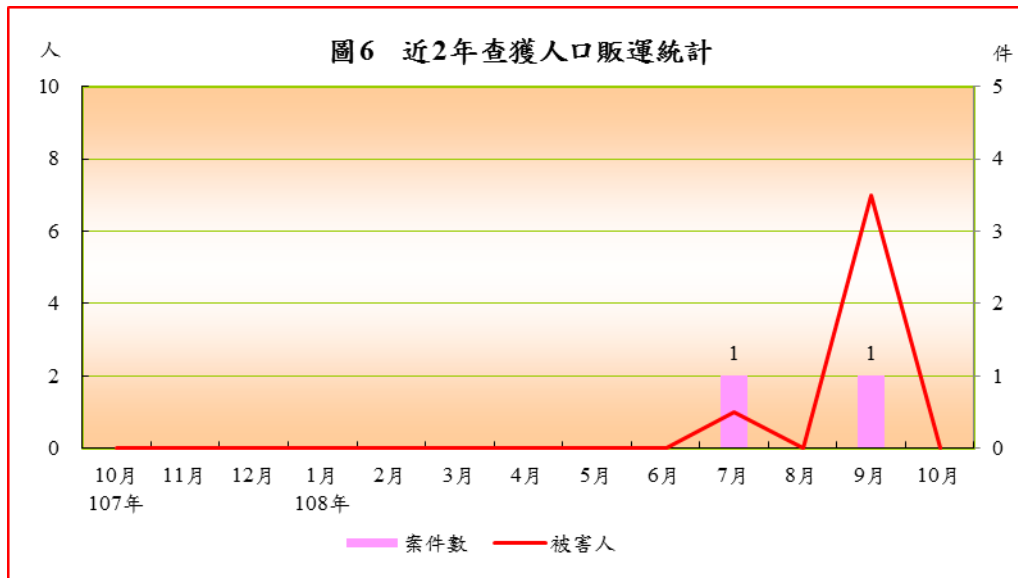


表 5 本署查獲非法入出國統計

	案件數 (件)	嫌犯 人數 (人)	偷渡犯(人)				越南籍
			合計	本國籍	大陸籍	外國籍	
108 年 10 月	7	0	7	1	0	6	6
與上月比較增減數	0	-4	0	-2	0	2	2
與上月比較增減率(%)	0.0	-100.0	0.0	-66.7	-	50.0	50.0
108 年 1-10 月	86	69	124	14	9	101	93
與上年同期比較增減數	33	34	19	4	4	11	6
與上年同期比較增減率(%)	62.3	97.1	18.1	40.0	80.0	12.2	6.9

五、查獲人口販運

本署 10 月無查獲人口販運案件；1-10 月累計查獲人口販運案件 2 件(性剝削及勞力剝削案件各 1 件)，較上年同期減 1 件；救護被害人 8 人(菲律賓籍男性 7 人、泰國籍女性 1 人)，較上年同期減 1 人。



六、查獲經濟犯罪之專案工作

本署 10 月查獲經濟犯罪之專案工作 2 件，均屬第四岸巡隊於嘉義縣布袋商港執行貨物拆檢查獲偽劣禁藥案，與上月同。1-10 月累計查獲 31 件，較上年同期增 28 件或 9.3 倍，主因電子煙液案增 21 件，致查獲偽劣禁藥增 27 件影響所致。

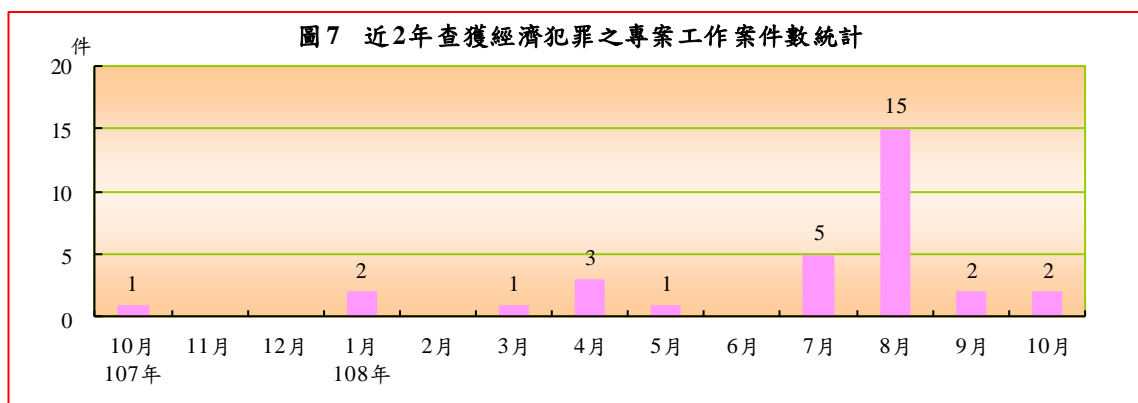


表 6 本署查獲經濟犯罪之專案工作統計

	案件數 (件)	查獲偽鈔案件			查獲仿 冒、盜版 案件	查獲違 反洗錢 防制法 案件	查獲偽 劣禁藥
		案件數 (件)	查獲金額(萬元)		案件數 (件)	案件數 (件)	案件數 (件)
			美金	日幣			
108年10月	2	0	0	0	0	0	2
與上月比較增減數	0	0	0	0	0	0	0
與上月比較增減率(%)	0.0	-	-	-	-	-	0.0
108年1-10月	31	1	300	22,879	0	0	30
與上年同期比較增減數	28	1	300	22,879	0	0	27
與上年同期比較增減率(%)	933.3	-	-	-	-	-	900.0

七、取締非法越區捕魚

本署 10 月取締非法越區捕魚 39 件，較上月減 10 件或 20.4%；1-10 月累計取締 345 件，較上年同期增 43 件或 14.2%。若以非法越區捕魚船隻觀察，10 月扣留船隻 6 艘，較上月增 1 艘；驅離船隻 183 艘，增 17 艘。1-10 月累計扣留船隻 75 艘，較上年同期增 4 艘，其中，扣留大陸籍漁船 73 艘，查扣區域以金馬海域占六成最高；外國籍漁船 2 艘，皆屬越南籍，查扣海域均為鵝鑾鼻東南外海海域。驅離船隻 817 艘，較上年同期減 240 艘，其中，以大陸籍漁船 717 艘為主，八成七依序分布於新北市、澎湖縣、苗栗縣、高雄市、金門縣、臺中市及基隆市鄰近海域；外國籍漁船 100 艘，以越南籍漁船 99 艘為主，八成二分布於東沙及南沙海域。

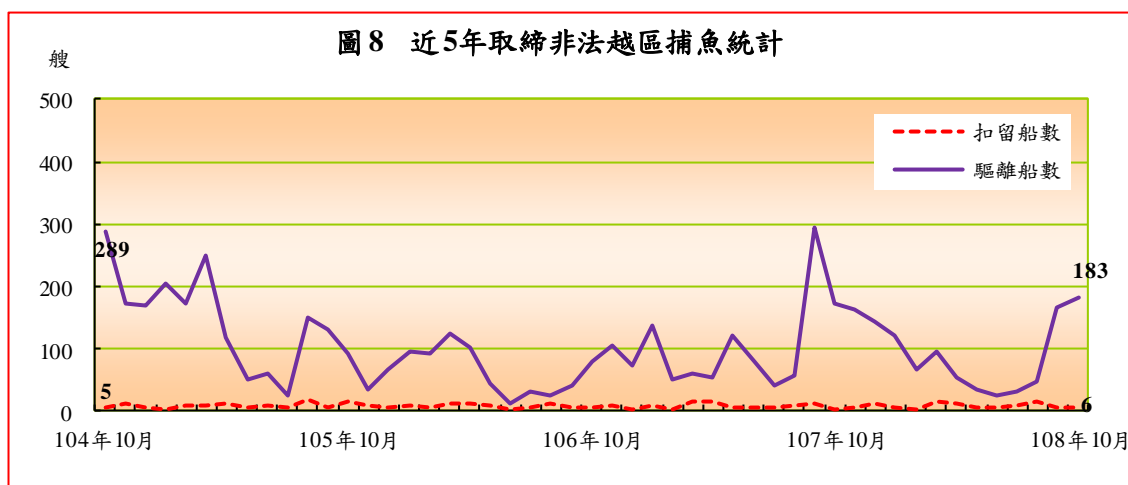


表 7 本署取締非法越區捕魚統計

	案件數 (件)	船隻數(艘)							
		扣留				驅離			
		合計	大陸籍	外國籍 (含無籍)	越南籍	合計	大陸籍	外國籍 (含無籍)	越南籍
108 年 10 月	39	6	5	1	1	183	160	23	22
與上月比較增減數	-10	1	0	1	1	17	2	15	14
與上月比較增減率(%)	-20.4	20.0	0.0	-	-	10.2	1.3	187.5	175.0
108 年 1-10 月	345	75	73	2	2	817	717	100	99
與上年同期比較增減數	43	4	2	2	2	-240	-288	48	47
與上年同期比較增減率(%)	14.2	5.6	2.8	-	-	-22.7	-28.7	92.3	90.4

八、維護海域海岸資源

本署 10 月查獲處理維護海域海岸資源 27 件，嫌犯 68 人，分較上月增 3 件、43 人。若依案件型態觀察，前三名依序為查獲非法捕魚 11 件（占 40.7%）、拯救野生保育動物 5 件（占 18.5%）、處理海洋(岸)汙染及其他維護海域海岸資源統計各 4 件（分占 14.8%）。1-10 月累計查獲處理維護海域海岸資源案件 302 件、嫌犯 393 人，分較上年同期減 63 件、增 107 人，其中，以拯救野生保育動物減 70 件、非法捕魚減 50 件及其他維護海域海岸資源統計增 50 件，變動最為顯著。

表 8 本署維護海域海岸資源案件數統計

	總計		處理海 洋(岸) 汙染	捕殺販 售野生 保育動 物	拯救野 生保育 動物	非法 捕魚	盜採 砂石 伐木	其他維 護海域 海岸資 源統計
	案件數	嫌犯 人數						
108 年 10 月	27	68	4	0	5	11	3	4
與上月比較增減數	3	43	3	0	3	-3	3	-3
與上月比較增減率(%)	12.5	172.0	300.0	-	150.0	-21.4	-	-42.9
108 年 1-10 月	302	393	34	1	52	125	7	83
與上年同期比較增減數	-63	107	6	-1	-70	-50	2	50
與上年同期比較增減率(%)	-17.3	37.4	21.4	-50.0	-57.4	-28.6	40.0	151.5

九、災難救護及服務工作

本署 10 月處理災難救護及服務工作 82 件、救服人數 167 人，分較上月減 9 件、163 人。1-10 月累計處理 798 件，救服人數 4,726 人，分較上年同期增 41 件、減 3,392 人。若依各案件型態觀察：

- (一) 救難：10 月因船舶遭難由本署救援之救難案件，計 8 件、救助船舶 8 艘、救助人數 37 人（全屬獲救男性），分較上月減 4 件、4 艘、12 人。1-10 月累計救難案件 96 件、救助船舶 96 艘、救助人數 391 人，分較上年同期減 18 件、23 艘、83 人。若以船舶遭難原因觀察，以機器故障居第 1，占 52.1%；翻覆等其他原因居第 2，占 13.5%；擱淺及失火併居第 3，分占 12.5%。
- (二) 救生：10 月非船難所發生之人員落水或因從事水上作業、活動而受傷、生病，有致命危險由本署救援之救生案件，計 19 件、救生人數 60 人（男性 41 人、女性 19 人；獲救 50 人、死亡 6 人、失蹤 4 人），分較上月減 10 件、增 16 人。1-10 月累計救生 212 件、救生人數 336 人，分較上年同期增 35 件、107 人。
- (三) 其他災難救護及服務工作：10 月其他災難救護及服務工作 55 件，與上月同；救服人數 70 人，減 167 人，主因上月蘇澳海巡隊執行北臺灣媽祖文化節海上遶境祈福戒護服務 176 人，比較基準偏高所致。1-10 月累計處理 524 件、服務人數 3,999 人，分較上年同期增 30 件、減 3,416 人，案件型態中，以處理浮屍及人員死亡相驗 227 件、外離島緊急傷病醫療後送服務 70 件、處理海事糾紛案件 63 件、遇險船舶戒護服務 58 件居前四位。

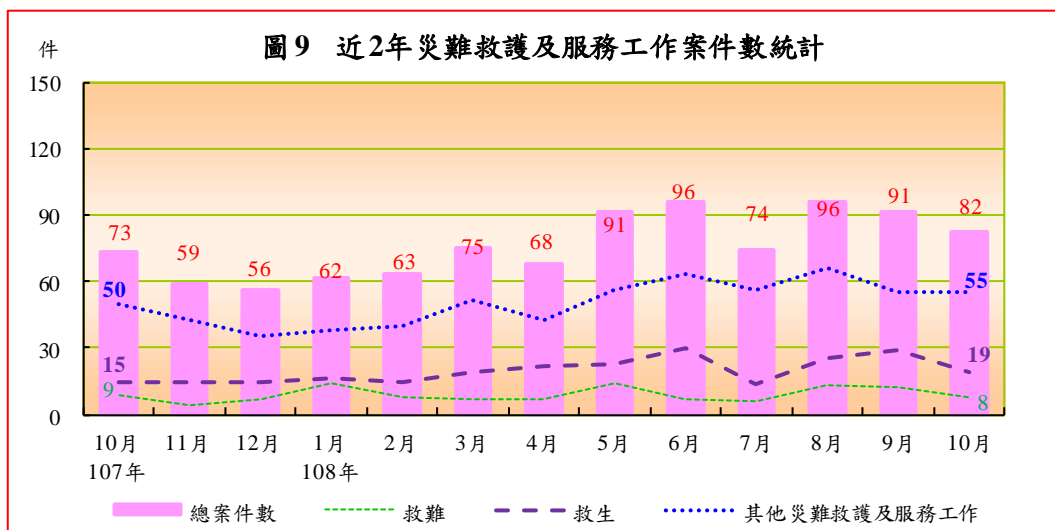


表 9 本署災難救護及服務工作統計

單位：件、人

	總計		救難			救生		其他災難救護及服務工作	
	案件數	救服人數	案件數	船數	人數	案件數	人數	案件數	人數
108年10月	82	167	8	8	37	19	60	55	70
與上月比較增減數	-9	-163	-4	-4	-12	-10	16	0	-167
與上月比較增減率(%)	-9.9	-49.4	-33.3	-33.3	-24.5	-34.5	36.4	0.0	-70.5
108年1-10月	798	4,726	96	96	391	212	336	524	3,999
與上年同期比較增減數	41	-3,392	-18	-23	-83	35	107	30	-3,416
與上年同期比較增減率(%)	5.4	-41.8	-15.8	-19.3	-17.5	19.8	46.7	6.1	-46.1

說明：表內救服人數係救難、救生、其他災難救護及服務工作之人數合計。

圖 10 108年10月其他災難救護及服務工作案件結構

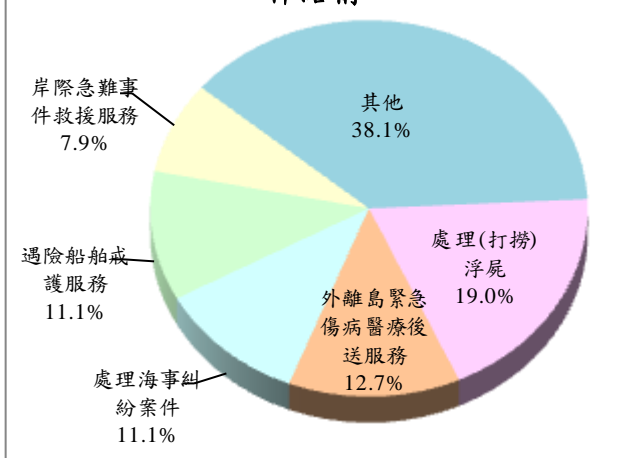
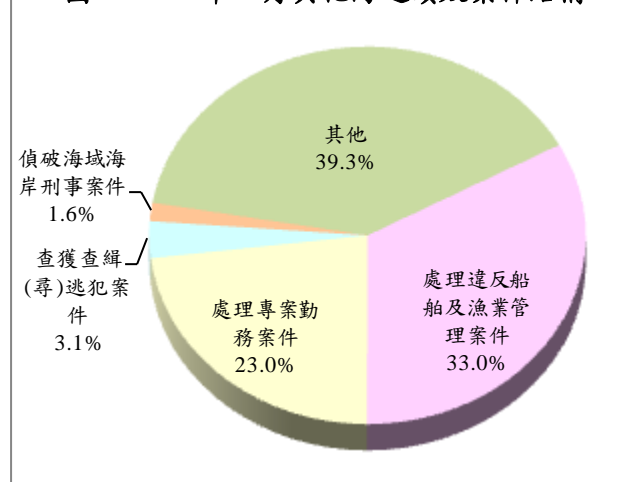


圖 11 108年10月其他海巡績效案件結構



十、其他海巡績效

本署 10 月查獲處理其他海巡績效 191 件，較上月增 50 件或 35.5%，案件型態以其他案件 75 為大宗，占 39.3%，處理違反船舶及漁業管理案件 63 件次之，占 33.0%，處理專案勤務案件 44 件再次之，占 23.0%。1-10 月累計查獲 2,002 件，較上年同期增 305 件或 18.0%，主因查獲失聯移工等其他案件增 332 件所致。

表 10 其他海巡績效案件數統計

單位：件

	總案件數	偵破 海域 海岸 刑事 案件	查獲查 緝(尋)逃 犯案件	查獲 非法 油品	處理專 案勤務 案件	護漁及 經濟海 域巡護	處理 陳情 抗爭 活動	處理違 反船舶 及漁業 管理案 件	其他	查獲 失聯 移工 案件
與上月比較增減數	50	2	2	0	4	7	0	24	14	-3
與上月比較增減率(%)	35.5	200.0	50.0	-	10.0	20.6	-	61.5	23.0	-9.7
108年1-10月	2,002	9	64	1	414	382	1	702	838	289
與上年同期比較增減數	305	0	0	-6	18	27	0	-21	332	136
與上年同期比較增減率(%)	18.0	0.0	0.0	-85.7	4.5	7.6	0.0	-2.9	65.6	88.9

參、各分署查獲成效概況

本署下轄八大分署中，由於各分署派出單位之業務特性及轄區地境線不同，致查處成效亦略有差異。以下僅依納編岸巡隊、海巡隊及查緝隊等各分署說明如下：

一、納編岸巡隊者：計有北部、中部、南部、東部及金馬澎分署，查獲類別多以其他海巡績效、災難救護及服務工作與維護海域海岸資源案件為主，其中：

(一)北部分署 10 月查獲海巡績效總案件 42 件，較上月增 13 件；1-10 月累計 336 件，較上年同期增 110 件，查處類別以災難救護及服務工作 138 件、其他海巡績效 122 件為主。

(二)中部分署 10 月查處 31 件，較上月增 5 件；1-10 月累計 317 件，較上年同期增 62 件，以其他海巡績效 181 件（含安檢發現境管人士 105 件）、災難救護及服務工作 102 件為主。

(三)南部分署 10 月查處 54 件，較上月增 12 件；1-10 月累計 414 件，較上年同期增 46 件，以其他海巡績效 229 件（含處理違反船舶及漁業管理案件 172 件）、災難救護及服務工作 108 件為主。

(四)東部分署 10 月查處 16 件，較上月增 4 件；1-10 月累計 174 件，較上年同期減 4 件，以其他海巡績效 105 件、災難救護及服務工作 49

件為主。

(五)金馬澎分署：10月查處31件，較上月增6件；1-10月累計671件，較上年同期減15件，以其他海巡績效581件（含處理違反船舶及漁業管理案件462件）為主。

二、納編海巡隊者：艦隊分署10月查處150件，較上月減7件；1-10月累計1,439件，較上年同期增145件，查處類別以其他海巡績效623件（含護漁及經濟海域巡護382件、查獲失聯移工案件150件）、災難救護及服務工作380件、取締非法越區捕魚339件為主。

三、納編查緝隊者：偵防分署10月績效案件34件，較上月減1件；1-10月累計405件，較上年同期減15件，查處類別以其他海巡績效161件（含查獲失聯移工案件130件）、查獲毒品107件、查獲私運農林漁畜產品及其他物品與查獲非法入出國各46件、查獲槍砲彈藥刀械44件等犯罪偵防案件為主。

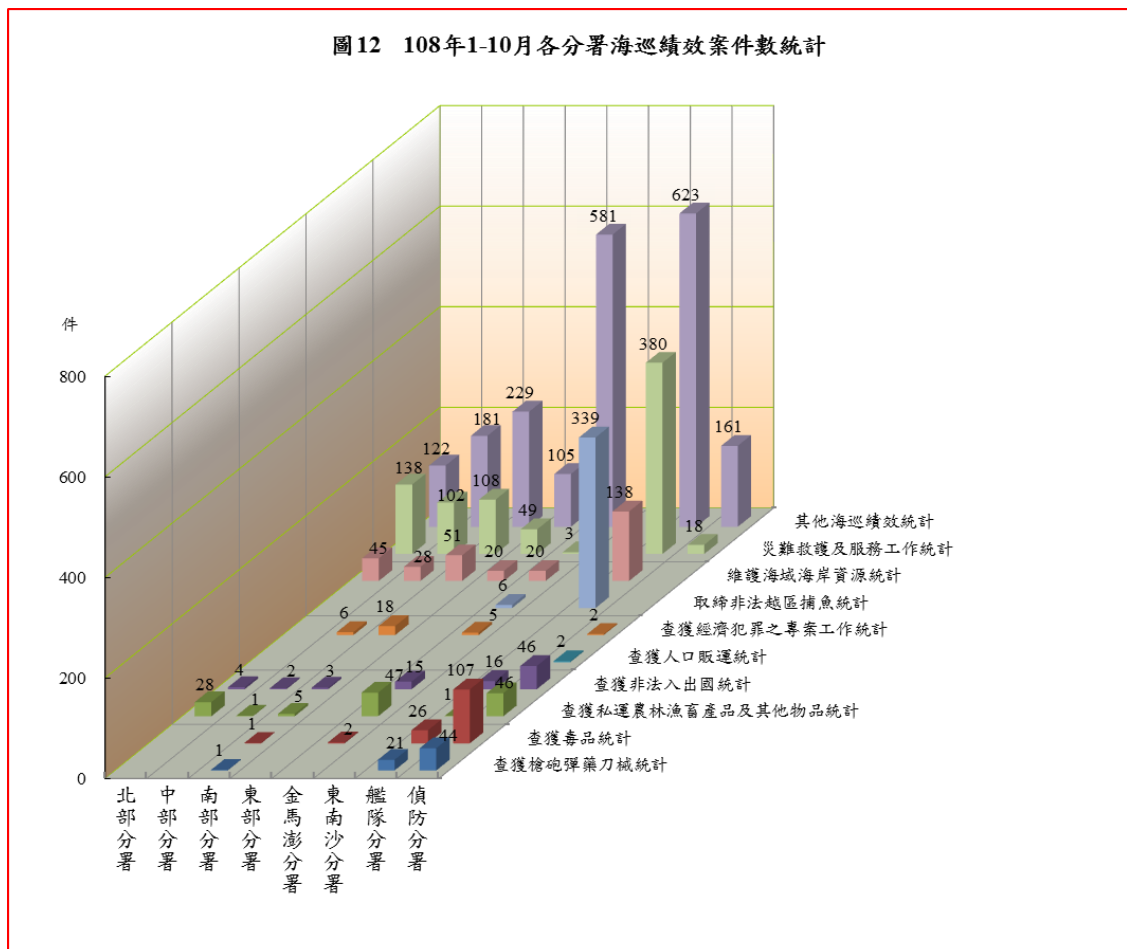


表 11 海巡署績效案件數統計

(岸巡隊)

108 年 1-10 月

單位：件

	總案件數	跨類別業務績效案件數												
		合計	查獲槍砲彈藥刀	查獲毒品	查獲私運農漁畜	查獲非法入出國	查獲人口販運	查獲經濟犯罪之	專案工作	取締非法越區捕	魚維護海域海岸資	源	災難救護及服務	工作
北部分署	336	337	-	-	28	4	-	-	-	-	45	138	122	
第一岸巡隊	115	116	-	-	-	1	-	-	-	-	23	49	43	
第二岸巡隊	151	151	-	-	27	-	-	-	-	-	19	36	69	
第八岸巡隊	70	70	-	-	1	3	-	-	-	-	3	53	10	
中部分署	317	320	-	-	1	2	-	6	-	-	28	102	181	
第三岸巡隊	145	145	-	-	-	2	-	-	-	-	23	78	42	
第四岸巡隊	172	175	-	-	1	-	-	6	-	-	5	24	139	
南部分署	414	416	1	1	5	3	-	18	-	-	51	108	229	
第五岸巡隊	281	281	-	-	3	1	-	18	-	-	11	41	207	
第六岸巡隊	56	56	-	1	-	-	-	-	-	-	16	22	17	
第一一岸巡隊	77	79	1	-	2	2	-	-	-	-	24	45	5	
東部分署	174	174	-	-	-	-	-	-	-	-	20	49	105	
第一二岸巡隊	85	85	-	-	-	-	-	-	-	-	3	23	59	
第一三岸巡隊	89	89	-	-	-	-	-	-	-	-	17	26	46	
金馬澎分署	671	679	-	2	47	15	-	5	6	20	3	581		
第七岸巡隊	526	526	-	2	2	-	-	-	-	17	-	505		
第九岸巡隊	96	104	-	-	42	11	-	4	6	-	2	39		
第一〇岸巡隊	49	49	-	-	3	4	-	1	-	3	1	37		
					(較上年同期增減數)									
北部分署	110	110	0	0	2	3	0	0	0	0	44	61		
第一岸巡隊	42	43	0	0	0	1	0	0	0	-1	13	30		
第二岸巡隊	40	40	0	0	2	0	0	0	0	3	6	29		
第八岸巡隊	28	27	0	0	0	2	0	0	0	-2	25	2		
中部分署	62	64	0	0	0	2	0	6	0	-2	16	42		
第三岸巡隊	33	32	0	0	-1	2	0	0	0	0	16	15		
第四岸巡隊	29	32	0	0	1	0	0	6	0	-2	0	27		
南部分署	46	47	-1	1	-7	3	0	18	0	0	14	19		
第五岸巡隊	114	113	-2	0	-7	1	0	18	0	11	12	80		
第六岸巡隊	-80	-80	0	1	-1	0	0	0	0	-25	-5	-50		
第一一岸巡隊	12	14	1	0	1	2	0	0	0	14	7	-11		
東部分署	-4	-7	0	0	-1	-1	0	0	0	-19	-5	19		
第一二岸巡隊	-21	-22	0	0	0	0	0	0	0	-13	-5	-4		
第一三岸巡隊	17	15	0	0	-1	-1	0	0	0	-6	0	23		
金馬澎分署	-15	-14	0	-1	11	10	0	2	-24	-16	-17	21		
第七岸巡隊	19	19	0	0	2	0	0	-3	0	3	-4	21		
第九岸巡隊	-5	-4	0	-1	8	6	0	4	-24	-3	-9	15		
第一〇岸巡隊	-29	-29	0	0	1	4	0	1	0	-16	-4	-15		

表 11 海巡署績效案件數統計 (續 1)

(海巡隊)
108 年 1-10 月

單位：件

	總案件數	跨類別業務績效案件數										
		合計	查獲槍砲彈藥刀械	查獲毒品	查獲私運農漁畜產品及其他物品	查獲非法入出國	查獲人口販運	查獲經濟犯罪之專案工作	取締非法越區捕魚	維護海域海岸資源	災難救護及服務	其他海巡績效
艦隊分署	1,439	1,544	21	26	1	16	-	-	339	138	380	623
基隆海巡隊	81	85	4	4	-	-	-	-	11	9	39	18
淡水海巡隊	62	62	-	-	-	2	-	-	5	19	12	24
臺中海巡隊	79	80	2	1	-	-	-	-	31	22	14	10
臺南海巡隊	59	60	1	1	-	-	-	-	-	15	32	11
高雄海巡隊	116	118	-	3	-	-	-	-	79	5	29	2
花蓮海巡隊	26	26	-	-	-	1	-	-	-	2	10	13
蘇澳海巡隊	64	65	1	1	-	-	-	-	-	11	30	22
澎湖海巡隊	111	111	-	-	1	-	-	-	31	12	55	12
金門海巡隊	46	47	-	-	-	-	-	-	31	2	8	6
馬祖海巡隊	111	113	-	-	-	1	-	-	38	10	31	33
新竹海巡隊	160	163	11	6	-	9	-	-	7	1	27	102
布袋海巡隊	58	58	2	7	-	2	-	-	-	22	19	6
恆春海巡隊	28	28	-	3	-	-	-	-	-	6	19	-
臺東海巡隊	27	27	-	-	-	-	-	-	2	-	24	1
澳底海巡隊	22	22	-	-	-	1	-	-	7	2	10	2
北部地區機動海巡隊	131	162	-	-	-	-	-	-	25	-	9	128
中部地區機動海巡隊	64	84	-	-	-	-	-	-	33	-	1	50
南部地區機動海巡隊	91	118	-	-	-	-	-	-	29	-	9	80
東部地區機動海巡隊	68	80	-	-	-	-	-	-	10	-	2	68
直屬船隊	35	35	-	-	-	-	-	-	-	-	-	35
(較上年同期增減數)												
艦隊分署	145	160	9	-1	-6	-2	0	0	67	-26	-12	131
基隆海巡隊	-7	-13	1	1	0	0	0	0	3	-11	7	-14
淡水海巡隊	3	1	0	-2	0	1	0	0	-4	1	1	4
臺中海巡隊	26	26	-2	-1	-1	0	0	0	16	16	-4	2
臺南海巡隊	-1	-1	0	0	0	-1	0	0	0	-8	6	2
高雄海巡隊	18	20	0	3	0	0	0	0	30	-3	-10	0
花蓮海巡隊	-5	-6	0	0	0	-1	0	0	0	1	-9	3
蘇澳海巡隊	-2	-1	1	1	0	0	0	0	0	-11	16	-8
澎湖海巡隊	-16	-16	0	0	1	0	0	0	-4	-5	-16	8
金門海巡隊	-2	-1	0	0	0	-1	0	0	-1	-4	0	5
馬祖海巡隊	12	13	0	0	-2	1	0	0	5	10	2	-3
新竹海巡隊	61	60	8	-12	0	-4	0	0	-9	-12	9	80
布袋海巡隊	4	4	1	6	-1	2	0	0	0	0	-6	2
恆春海巡隊	1	-1	0	3	-1	0	0	0	0	2	-1	-4
臺東海巡隊	1	1	0	0	-1	0	0	0	2	0	2	-2
澳底海巡隊	-8	-8	0	0	-1	1	0	0	1	-2	-8	1
北部地區機動海巡隊	43	41	0	0	0	0	0	0	-4	0	5	40
中部地區機動海巡隊	17	21	0	0	0	0	0	0	15	0	-6	12
南部地區機動海巡隊	-5	7	0	0	0	0	0	0	12	0	-1	-4
東部地區機動海巡隊	8	16	0	0	0	0	0	0	5	0	1	10
直屬船隊	-3	-3	0	0	0	0	0	0	0	0	0	-3

表 11 海巡署績效案件數統計 (續 2 完)

(查緝隊)

108 年 1-10 月

單位：件

	總案件數	跨類別業務績效案件數										
		合計	查獲槍砲彈藥刀械	查獲毒品	查獲私運農漁畜產品及其他物品	查獲非法入出國	查獲人口販運	查獲經濟犯罪之專案工作	取締非法越區捕魚	維護海域海岸資源	災難救護及服務工作	其他海巡績效
偵防分署	405	426	44	107	46	46	2	2	-	-	18	161
特種勤務隊	-	-	-	-	-	-	-	-	-	-	-	-
空勤吊掛分隊	18	18	-	-	-	-	-	-	-	-	18	-
偵防查緝隊	6	6	-	1	-	1	1	-	-	-	-	3
宜蘭查緝隊	11	11	-	1	2	3	1	-	-	-	-	4
基隆查緝隊	8	9	1	5	1	-	-	-	-	-	-	2
臺北查緝隊	9	10	1	4	-	-	-	1	-	-	-	4
桃園查緝隊	43	46	2	4	-	13	-	-	-	-	-	27
新竹查緝隊	49	52	19	12	-	6	-	-	-	-	-	15
苗栗查緝隊	46	49	3	10	-	4	-	-	-	-	-	32
臺中查緝隊	21	22	2	6	8	3	-	-	-	-	-	3
彰化查緝隊	7	7	1	2	-	4	-	-	-	-	-	-
雲林查緝隊	21	23	2	8	2	2	-	-	-	-	-	9
嘉義查緝隊	12	12	1	1	2	2	-	-	-	-	-	6
臺南查緝隊	19	19	1	5	9	2	-	-	-	-	-	2
北門查緝隊	21	24	7	8	3	1	-	1	-	-	-	4
高雄查緝隊	18	20	1	4	3	-	-	-	-	-	-	12
鳳山查緝隊	23	23	-	4	5	-	-	-	-	-	-	14
屏東查緝隊	14	14	-	10	2	1	-	-	-	-	-	1
花蓮查緝隊	13	14	2	6	2	-	-	-	-	-	-	4
臺東查緝隊	8	8	-	3	-	-	-	-	-	-	-	5
連江查緝隊	8	9	-	5	1	1	-	-	-	-	-	2
金門查緝隊	19	19	1	4	4	1	-	-	-	-	-	9
澎湖查緝隊	11	11	-	4	2	2	-	-	-	-	-	3
(較上年同期增減數)												
偵防分署	-15	-21	-5	-40	-8	18	-1	2	0	0	1	12
特種勤務隊	0	0	0	0	0	0	0	0	0	0	0	0
空勤吊掛分隊	1	1	0	0	0	0	0	0	0	0	1	0
偵防查緝隊	-12	-14	-2	-5	0	-6	1	0	0	0	0	-2
宜蘭查緝隊	-3	-4	-1	0	0	1	-1	0	0	0	0	-3
基隆查緝隊	-6	-5	1	1	-2	-1	0	0	0	0	0	-4
臺北查緝隊	-5	-6	-2	-2	-1	-1	0	1	0	0	0	-1
桃園查緝隊	13	13	-1	-14	-1	12	0	0	0	0	0	17
新竹查緝隊	20	23	10	4	-11	5	0	0	0	0	0	15
苗栗查緝隊	27	28	1	1	0	4	0	0	0	0	0	22
臺中查緝隊	0	-1	-2	-6	5	2	0	0	0	0	0	0
彰化查緝隊	-6	-8	0	-5	0	2	-1	0	0	0	0	-4
雲林查緝隊	-14	-16	-7	-5	-3	-2	0	0	0	0	0	1
嘉義查緝隊	-6	-7	0	-10	2	1	0	0	0	0	0	0
臺南查緝隊	12	12	1	4	3	2	0	0	0	0	0	2
北門查緝隊	4	5	2	0	3	1	0	1	0	0	0	-2
高雄查緝隊	-18	-16	1	-1	1	0	0	0	0	0	0	-17
鳳山查緝隊	12	11	-1	-1	2	0	0	0	0	0	0	11
屏東查緝隊	4	4	-2	5	1	1	0	0	0	0	0	-1
花蓮查緝隊	-26	-28	-2	-10	0	-2	0	0	0	0	0	-14
臺東查緝隊	3	3	-1	2	0	0	0	0	0	0	0	2
連江查緝隊	-1	-1	-1	-1	-1	1	0	0	0	0	0	1
金門查緝隊	-13	-14	1	1	-3	-3	0	0	0	0	0	-10
澎湖查緝隊	-1	-1	0	2	-3	1	0	0	0	0	0	-1