

108 年 11 月份 海巡績效統計概況

本署 11 月海巡績效總案件數 308 件，較上月減 54 件(14.9%)；1-11 月累計 4,068 件，較上年同期增 332 件 (8.9%)，主因受查獲失聯移工等其他案件增 355 件，致其他海巡績效增 326 件影響所致。

壹、海巡績效變動概況

本署 11 月海巡績效總案件數 308 件，較上月減 54 件或 14.9%，1-11 月累計 4,068 件，較上年同期增 332 件或 8.9%。若加計跨類別案件統計，11 月各類別海巡績效案件合計數 325 件，較上月減 63 件或 16.2%；1-11 月累計 4,226 件，較上年同期增 342 件或 8.8%，主因受查獲失聯移工等其他案件增 355 件，致其他海巡績效增 326 件影響所致。

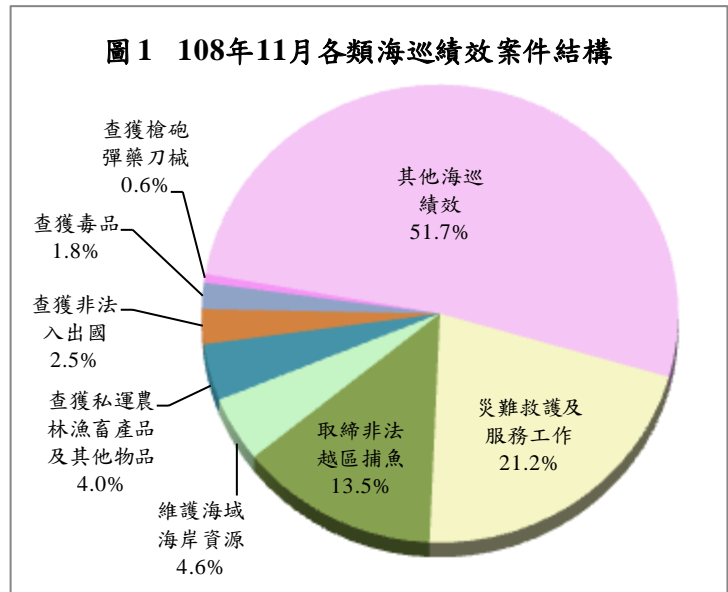
表 1 本署海巡績效案件數統計

	108 年 11 月			108 年 1-11 月		
	案件數 (件)	與上月比較		案件數 (件)	與上年同期比較	
		增減數 (件)	增減率 (%)		增減數 (件)	增減率 (%)
總案件數	308	-54	-14.9	4,068	332	8.9
合計(1-10 項)	325	-63	-16.2	4,226	342	8.8
1.查獲槍砲彈藥刀械	2	-3	-60.0	68	0	0.0
2.查獲毒品	6	-5	-45.5	142	-46	-24.5
3.查獲私運農林漁畜產品及其他物品	13	-6	-31.6	141	-19	-11.9
4.查獲非法入出國	8	1	14.3	94	37	64.9
5.查獲人口販運	0	0	-	2	-1	-33.3
6.查獲經濟犯罪之專案工作	0	-2	-100.0	31	28	933.3
7.取締非法越區捕魚	44	3	7.3	391	43	12.4
8.維護海域海岸資源	15	-12	-44.4	317	-79	-19.9
9.災難救護及服務工作	69	-15	-17.9	869	53	6.5
10.其他海巡績效	168	-24	-12.5	2,171	326	17.7

說明：因同一案件涉及 2 種以上類別時，每 1 類各計 1 件次，惟總案件數僅以 1 件計算，故總案件數小於或等於各類別合計數，以下各表同。

貳、各類海巡績效變動概況

11 月各類別海巡績效案件合計數 325 件中，以其他海巡績效 168 件（占 51.7%）居首、災難救護及服務工作 69 件（21.2%）次之、取締非法越區捕魚 44 件（13.5%）再次之，餘依序為維護海域海岸資源 15 件、查獲私運農林漁畜產品及其他物品 13 件、查獲非法入出國 8 件、查獲毒品 6 件與查獲槍砲彈藥刀械 2 件。茲將 11 月各類別查獲處理績效案件變動分述如下：



一、查獲槍砲彈藥刀械

本署 11 月查獲槍砲彈藥刀械 2 件，較上月減 3 件或 60.0%，其中查獲槍枝 3 枝，減 1 枝或 25.0%；彈類 15 顆，減 57 顆或 79.2%，主因上月雲林查緝隊於雲林縣麥寮鄉查獲改造子彈 51 顆，比較基準偏高所致。1-11 月累計查獲 68 件，與上年同期同，其中查獲槍枝 85 枝，八成九為改造槍枝，較上年同期增 11 枝或 14.9%；彈類 3,089 顆，七成為制式子彈，增 867 顆或 39.0%。

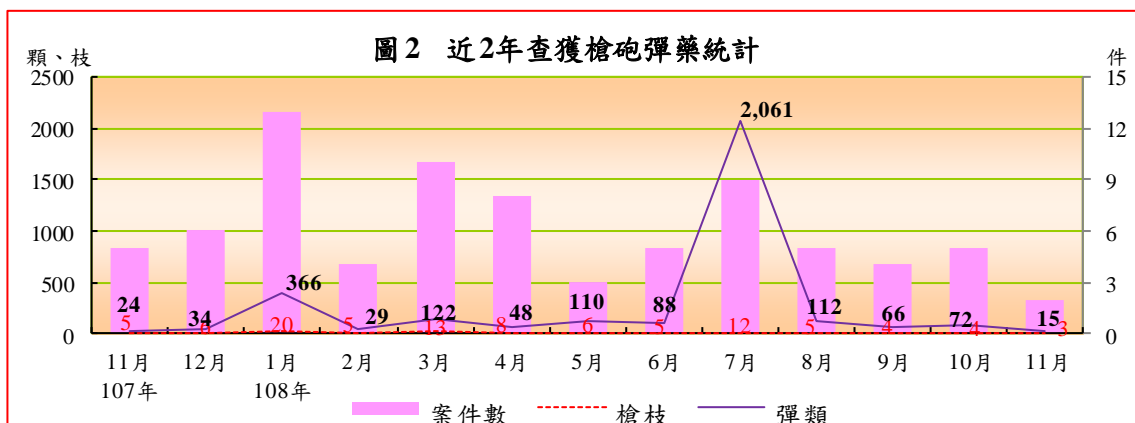


表 2 本署查獲槍砲彈藥及刀械統計

	案件數 (件)	查獲數量				刀械 (把)
		槍枝 (枝)	改造槍枝	彈類		
				(顆)	制式子彈	
108年11月	2	3	3	15	0	0
與上月比較增減數	-3	-1	-1	-57	-12	0
與上月比較增減率(%)	-60.0	-25.0	-25.0	-79.2	-100.0	-
108年1-11月	68	85	76	3,089	2,162	1
與上年同期比較增減數	0	11	8	867	424	1
與上年同期比較增減率(%)	0.0	14.9	11.8	39.0	24.4	-

二、查獲毒品

本署 11 月查獲毒品 6 件，較上月減 5 件或 45.5%；1-11 月累計查獲 142 件，較上年同期減 46 件或 24.5%。11 月查獲毒品 6.4 公斤，較上月減 361.5 公斤或 98.3%，主因上月高雄海巡隊執行跨國合作打擊犯罪，提供情資由越南海關總局反走私調查局，於越南胡志明市查獲第一級毒品海洛因 170.0 公斤，以及北門查緝隊於高雄市高雄港查獲第一級毒品古柯鹼 136.0 公斤，比較基準偏高所致。1-11 月累計查獲毒品 9,179.4 公斤，較上年同期增 5,079.1 公斤或 1.2 倍，其中，以第四級毒品 4,975.2 公斤居首，增 4,115.7 公斤，查獲品項以甲基苯丙酮占 74.5% 為主；第二級毒品 2,386.9 公斤次之，增 828.1 公斤，以查獲安非他命占 96.4% 為主；第三級毒品 1,199.9 公斤居第 3，增 549.6 公斤，以查獲愷他命占 85.7% 為主；第一級毒品僅 617.5 公斤居第 4，減 414.3 公斤，以查獲古柯鹼占 63.3% 為主。

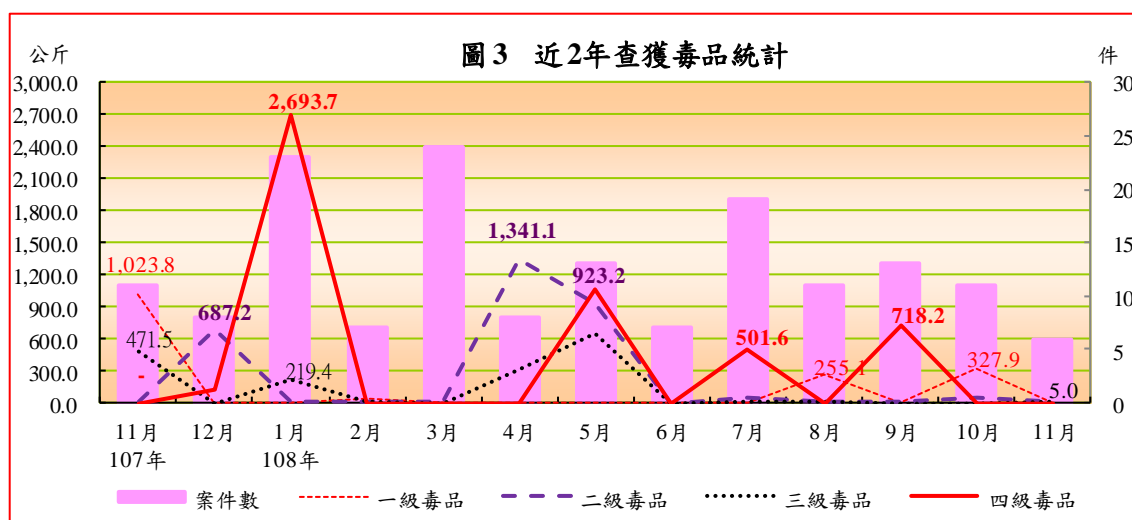


表 3 本署查獲毒品統計

	案件數 (件)	查獲數量(毛重；公斤)				製毒工廠 (座)	
		第一級 毒品	第二級 毒品	第三級 毒品	第四級 毒品		
108 年 11 月	6	6.4	0.2	1.3	5.0	0.0	0
與上月比較增減數	-5	-361.5	-327.8	-38.7	4.9	0.0	0
與上月比較增減率(%)	-45.5	-98.3	-100.0	-96.9	9,747.2	-	-
108 年 1-11 月	142	9,179.4	617.5	2,386.9	1,199.9	4,975.2	2
與上年同期比較增減數	-46	5,079.1	-414.3	828.1	549.6	4,115.7	-2
與上年同期比較增減率(%)	-24.5	123.9	-40.2	53.1	84.5	478.8	-50.0

說明：表列製毒工廠以警政署認列數計。

三、查獲私運農林漁畜產品及其他物品

本署 11 月查獲私運農林漁畜產品及其他物品 13 件，較上月減 6 件或 31.6%；1-11 月累計查獲 141 件，較上年同期減 19 件或 11.9%，其中，農林漁畜產品查獲 69 件，減 14 件或 16.9%；其他私運物品查獲 84 件，減 11 件或 11.6%。若依查獲量觀察：

- (一) 農林漁畜產品：11 月查獲農林漁畜產品 129 公斤，較上月減 1,910 公斤或 93.7%，主因上月臺中查緝隊於彰化縣埔鹽鄉查獲菸絲 1,289 公斤，以及第九岸巡隊於金門縣料羅港查獲大陸香菇 638 公斤，比較基準偏高所致。1-11 月累計查獲 61,689 公斤，較上年同期減 91,581 公斤，主因上年 2、3 月間新竹機動查緝隊於新竹漁港查獲走私大陸魚類計 100,810 公斤，比較基準偏高所致。查獲品項中，以農產品查獲 40,058 公斤居首，多以香菇、菸絲為主，增 10,093 公斤；漁產品查獲 21,628 公斤居第 2，以走私大陸牡蠣、紅魷、黃魚為主，減 101,366 公斤；畜產品則僅查獲 3 公斤，居第 3，減 307 公斤。
- (二) 走私菸：11 月查獲走私香菸 31.7 千包，較上月減 1,370.9 千包或 97.7%，主因上月臺南查緝隊於高雄市大寮、大社及仁武等地區查獲 876.6 千包，比較基準偏高所致。1-11 月累計查獲 5,973.6 千包，較上年同期減 1,367.5 千包或 18.6%，其中，以查獲外國菸 3,440.3 千包居冠，

占 57.6%，減 2,490.4 千包；大陸菸 2,437.2 千包居次，占 40.8%，增 1,027.3 千包；本國菸則僅 96.1 千包再次之，占 1.6%，增 95.6 千包。

(三) 走私酒：11 月無查獲走私酒，較上月減 20 公升。1-11 月累計查獲走私酒 120 公升，全數屬大陸酒，較上年同期減 104 公升或 46.4%。

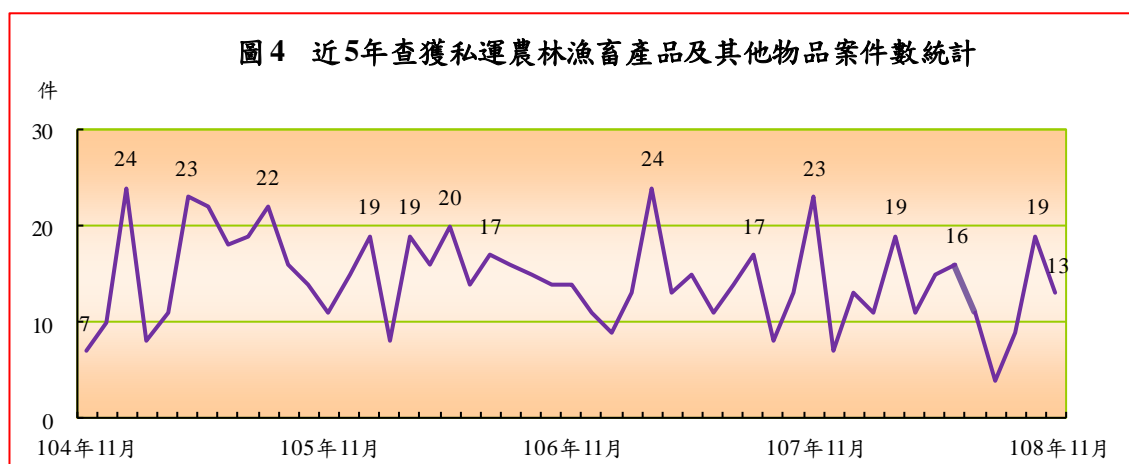


表 4 本署查獲私運農林漁畜產品及其他物品統計

	案件數 (件)	農林漁畜產品						菸 (包)	酒 (公升)
		合計 (公斤)	農產品 (公斤)	林產品 (公斤)	漁產品 (公斤)	畜產品 (公斤)	活體動物 (隻)		
108年11月	13	129	129	0	0	0	71	31,733	0
與上月比較增減數	-6	-1,910	-1,910	0	0	0	71	-1,370,888	-20
與上月比較增減率(%)	-31.6	-93.7	-93.7	-	-	-	-	-97.7	-100.0
108年1-11月	141	61,689	40,058	0	21,628	3	713	5,973,587	120
與上年同期比較增減數	-19	-91,581	10,093	0	-101,366	-307	-800	-1,367,495	-104
與上年同期比較增減率(%)	-11.9	-59.8	33.7	-	-82.4	-98.9	-52.9	-18.6	-46.4

說明：表內查獲私運農林漁畜產品及其他物品皆以查獲「走私」案件為主，凡私釀酒等因不涉及走私行為，則納入其他海巡績效統計。

四、查獲非法入出國

本署 11 月查獲非法入出國 8 件，較上月增 1 件或 14.3%；1-11 月累計查獲 94 件，較上年同期增 37 件或 64.9%。若以偷渡犯觀察，11 月查獲 8 人，均屬越南籍，較上月增 1 人。1-11 月累計查獲 132 人，九成三為非法入境者，較上年同期增 23 人或 21.1%。其中，以查獲外國籍 109 人（含越南籍 101 人、印尼籍及菲律賓籍各 4 人）居首，占 82.6%，增 17 人；本國籍 14 人次之，占 10.6%，增 2 人；大陸籍 9 人居第 3，占 6.8%，增 4 人。

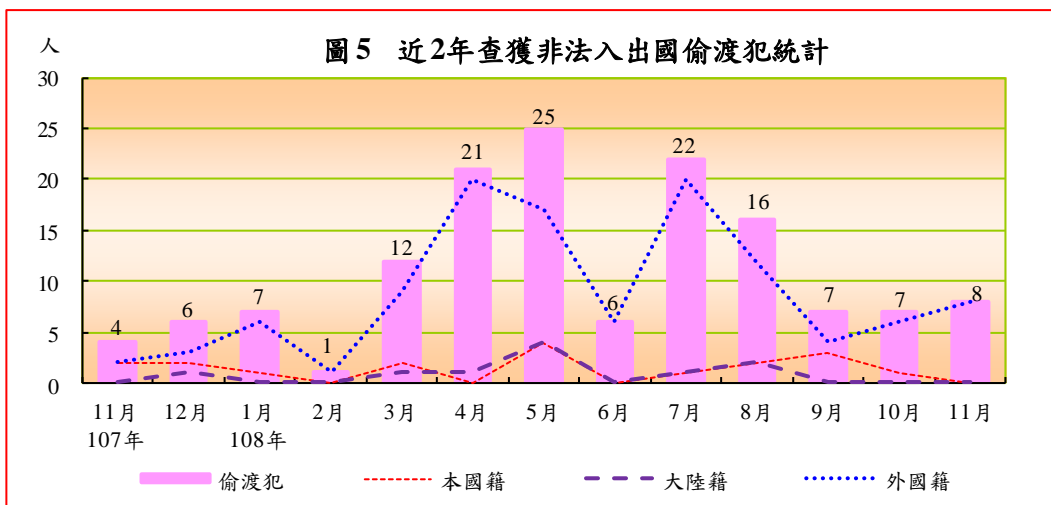
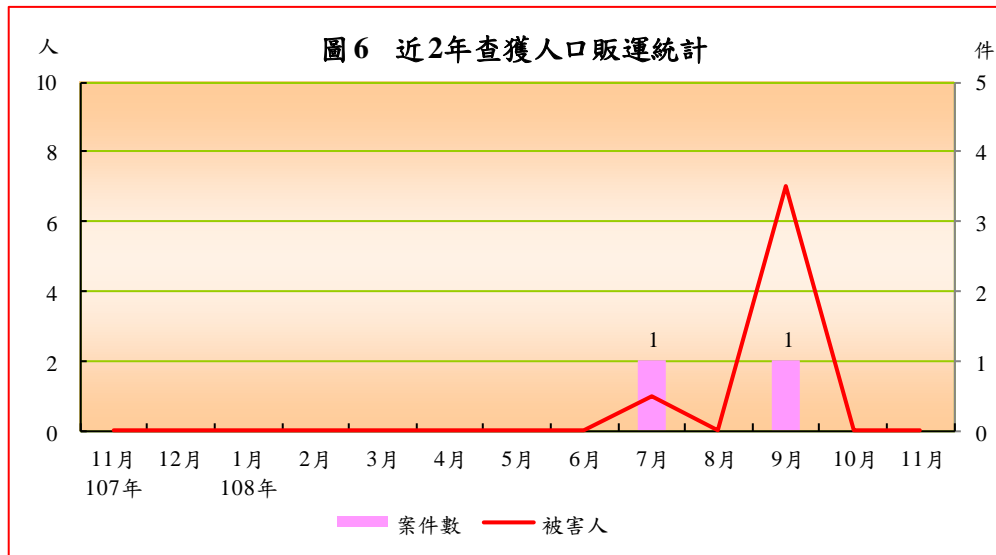


表 5 本署查獲非法入出國統計

	案件數 (件)	嫌犯 人數 (人)	偷渡犯(人)				越南籍
			合計	本國籍	大陸籍	外國籍	
108 年 11 月	8	0	8	0	0	8	8
與上月比較增減數	1	0	1	-1	0	2	2
與上月比較增減率(%)	14.3	-	14.3	-100.0	-	33.3	33.3
108 年 1-11 月	94	69	132	14	9	109	101
與上年同期比較增減數	37	32	23	2	4	17	12
與上年同期比較增減率(%)	64.9	86.5	21.1	16.7	80.0	18.5	13.5

五、查獲人口販運

本署 11 月無查獲人口販運案件；1-11 月累計查獲人口販運案件 2 件(性剝削及勞力剝削案件各 1 件)，較上年同期減 1 件；救護被害人 8 人(菲律賓籍男性 7 人、泰國籍女性 1 人)，較上年同期減 1 人。



六、查獲經濟犯罪之專案工作

本署 11 月無查獲經濟犯罪之專案工作案件，較上月減 2 件或 100.0%；1-11 月累計查獲 31 件，較上年同期增 28 件或 9.3 倍，主因電子煙液案增 21 件，致查獲偽劣禁藥增 27 件影響所致。

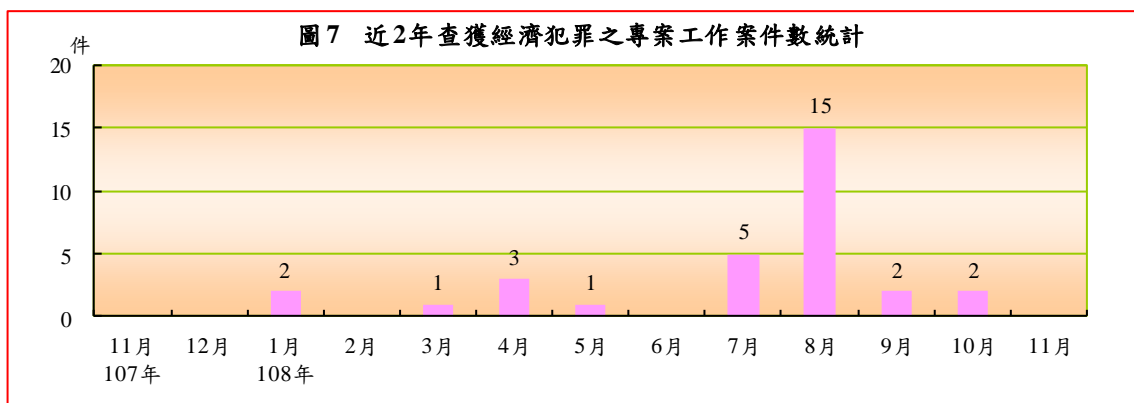


表 6 本署查獲經濟犯罪之專案工作統計

	案件數 (件)	查獲偽鈔案件			查獲仿 冒、盜版 案件	查獲違 反洗錢 防制法 案件	查獲偽 劣禁藥
		案件數 (件)	查獲金額(萬元)		案件數 (件)	案件數 (件)	案件數 (件)
			美金	日幣			
108年11月	0	0	0	0	0	0	0
與上月比較增減數	-2	0	0	0	0	0	-2
與上月比較增減率(%)	-100.0	-	-	-	-	-	-100.0
108年1-11月	31	1	300	22,879	0	0	30
與上年同期比較增減數	28	1	300	22,879	0	0	27
與上年同期比較增減率(%)	933.3	-	-	-	-	-	900.0

七、取締非法越區捕魚

本署 11 月取締非法越區捕魚 44 件，較上月增 3 件或 7.3%；1-11 月累計取締 391 件，較上年同期增 43 件或 12.4%。若以非法越區捕魚船隻觀察，11 月扣留船隻 4 艘，較上月減 2 艘；驅離船隻 136 艘，減 78 艘。1-11 月累計扣留船隻 79 艘，較上年同期增 5 艘，其中，扣留大陸籍漁船 77 艘，查扣區域以金馬海域占六成最高；外國籍漁船 2 艘，皆屬越南籍，查扣海域均為鵝鑾鼻東南外海海域。驅離船隻 984 艘，較上年同期減 234 艘，其中，以大陸籍漁船 881 艘為主，八成九依序分布於澎湖縣、新北市、金門縣、苗栗縣、臺中市、高雄市及基隆市鄰近海域；外國籍漁船 103 艘，以越南籍漁船 102 艘為主，八成三分布於東沙及南沙海域。

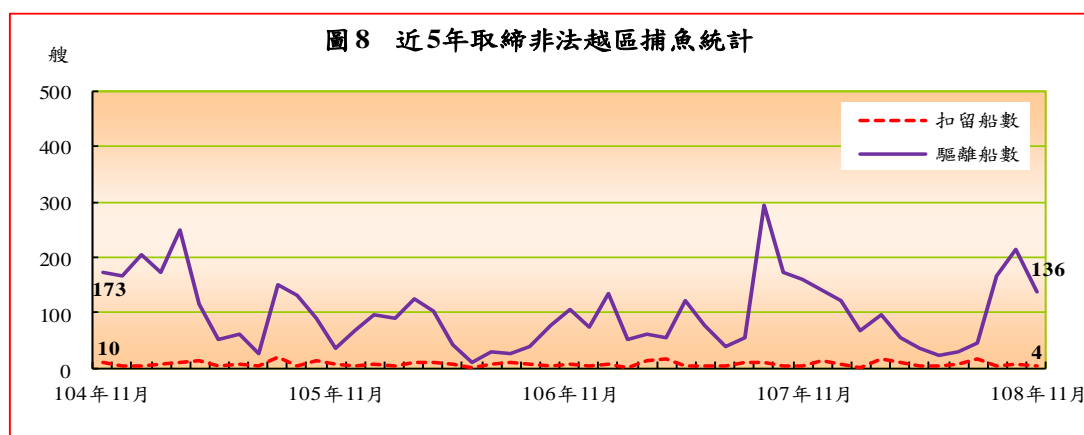


表 7 本署取締非法越區捕魚統計

	案件數 (件)	船隻數(艘)							
		扣留				驅離			
		合計	大陸籍	外國籍 (含無籍)	越南籍	合計	大陸籍	外國籍 (含無籍)	越南籍
108年11月	44	4	4	0	0	136	133	3	3
與上月比較增減數	3	-2	-1	-1	-1	-78	-58	-20	-19
與上月比較增減率(%)	7.3	-33.3	-20.0	-100.0	-100.0	-36.4	-30.4	-87.0	-86.4
108年1-11月	391	79	77	2	2	984	881	103	102
與上年同期比較增減數	43	5	3	2	2	-234	-278	44	43
與上年同期比較增減率(%)	12.4	6.8	4.1	-	-	-19.2	-24.0	74.6	72.9

八、維護海域海岸資源

本署 11 月查獲處理維護海域海岸資源 15 件，嫌犯 8 人，分較上月減 12 件、60 人。若依案件型態觀察，前三名依序為查獲非法捕魚 6 件（占 40.0%）、其他維護海域海岸資源統計 5 件（占 33.3%）、拯救野生保育動物 3 件（占 20.0%）。1-11 月累計查獲處理維護海域海岸資源案件 317 件、嫌犯 401 人，分較上年同期減 79 件、增 68 人，其中，以拯救野生保育動物減 77 件、非法捕魚減 59 件及其他維護海域海岸資源統計增 53 件，變動最為顯著。

表 8 本署維護海域海岸資源案件數統計

	總計		處理海 洋(岸) 汙染	捕殺販 售野生 保育動 物	拯救野 生保育 動物	非法 捕魚	盜採 砂石 伐木	其他維 護海域 海岸資 源統計
	案件數	嫌犯 人數						
108年11月	15	8	1	0	3	6	0	5
與上月比較增減數	-12	-60	-3	0	-2	-5	-3	1
與上月比較增減率(%)	-44.4	-88.2	-75.0	-	-40.0	-45.5	-100.0	25.0
108年1-11月	317	401	35	1	55	131	7	88
與上年同期比較增減數	-79	68	4	-1	-77	-59	1	53
與上年同期比較增減率(%)	-19.9	20.4	12.9	-50.0	-58.3	-31.1	16.7	151.4

單位：件、人

九、災難救護及服務工作

本署 11 月處理災難救護及服務工作 69 件、救服人數 60 人，分較上月減 15 件、109 人。1-11 月累計處理 869 件，救服人數 4,788 人，分較上年同期增 53 件、減 3,393 人。若依各案件型態觀察：

- (一) 救難：11 月因船舶遭難由本署救援之救難案件，計 6 件、救助船舶 6 艘、救助人數 8 人（男性 7 人、女性 1 人；全數獲救），分較上月減 2 件、2 艘、29 人。1-11 月累計救難案件 102 件、救助船舶 102 艘、救助人數 399 人，分較上年同期減 16 件、21 艘、82 人。若以船舶遭難原因觀察，以機器故障居第 1，占 52.0%；失火居第 2，占 13.7%；翻覆等其他原因居第 3，占 12.7%；擱淺居第 4，占 11.8%。
- (二) 救生：11 月非船難所發生之人員落水或因從事水上作業、活動而受傷、生病，有致命危險由本署救援之救生案件，計 17 件、救生人數 18 人（男性 12 人、女性 6 人；獲救 13 人、死亡 5 人），分較上月減 2 件、42 人。1-11 月累計救生 229 件、救生人數 354 人，分較上年同期增 37 件、106 人。
- (三) 其他災難救護及服務工作：11 月其他災難救護及服務工作 47 件、救服人數 34 人，分較上月減 10 件、38 人。1-11 月累計處理 573 件、服務人數 4,035 人，分較上年同期增 36 件、減 3,417 人，案件型態中，以處理浮屍及人員死亡相驗 246 件、處理海事糾紛案件及外離島緊急傷病醫療後送服務各 73 件、遇險船舶戒護服務 61 件居前四位。

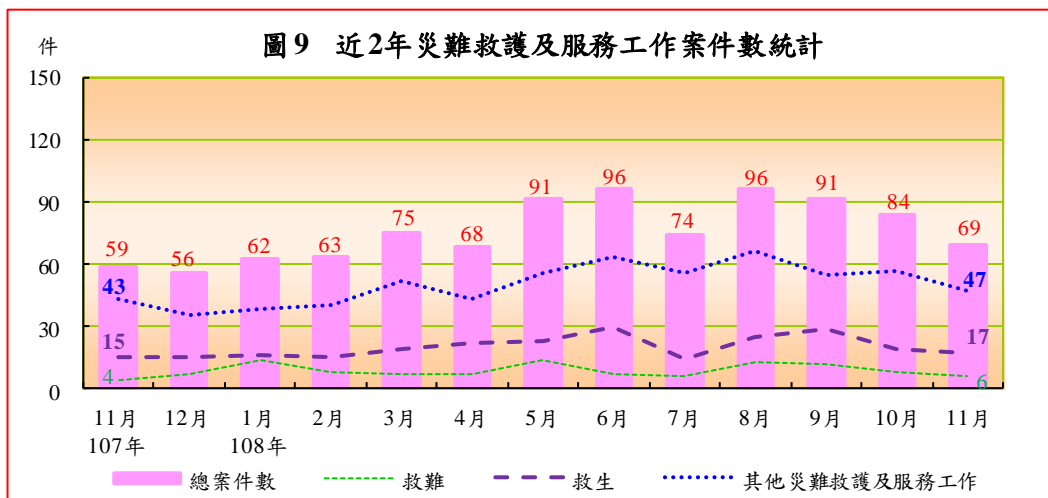


表 9 本署災難救護及服務工作統計

單位：件、人

	總計		救難			救生		其他災難救護及服務工作	
	案件數	救服人數	案件數	船數	人數	案件數	人數	案件數	人數
108年11月	69	60	6	6	8	17	18	47	34
與上月比較增減數	-15	-109	-2	-2	-29	-2	-42	-10	-38
與上月比較增減率(%)	-17.9	-64.5	-25.0	-25.0	-78.4	-10.5	-70.0	-17.5	-52.8
108年1-11月	869	4,788	102	102	399	229	354	573	4,035
與上年同期比較增減數	53	-3,393	-16	-21	-82	37	106	36	-3,417
與上年同期比較增減率(%)	6.5	-41.5	-13.6	-17.1	-17.0	19.3	42.7	6.7	-45.9

說明：表內救服人數係救難、救生、其他災難救護及服務工作之人數合計。

圖 10 108年11月其他災難救護及服務工作案件結構

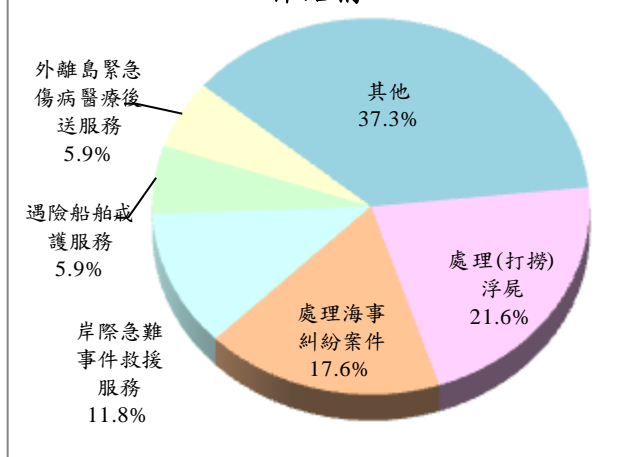
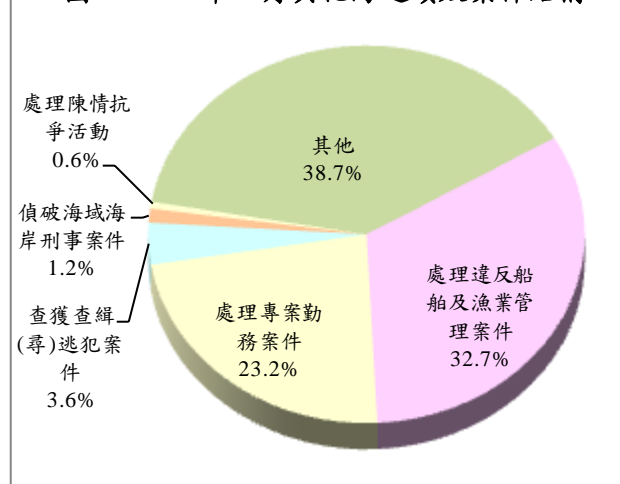


圖 11 108年11月其他海巡績效案件結構



十、其他海巡績效

本署 11 月查獲處理其他海巡績效 168 件，較上月減 24 件或 12.5%，案件型態以其他案件 65 為大宗，占 38.7%，處理違反船舶及漁業管理案件 55 件次之，占 32.7%，處理專案勤務案件 39 件再次之，占 23.2%。1-11 月累計查獲 2,171 件，較上年同期增 326 件或 17.7%，主因查獲失聯移工等其他案件增 355 件所致。

表 10 其他海巡績效案件數統計

單位：件

	總案件數	偵破 海域 海岸 刑事 案件	查獲查 緝(尋)逃 犯案件	查獲 非法 油品	處理專 案勤務 案件	護漁及 經濟海 域巡護	處理 陳情 抗爭 活動	處理違 反船舶 及漁業 管理案 件	其他	查獲 失聯 移工 案件
與上月比較增減數	-24	-1	0	0	-6	-5	1	-8	-10	-1
與上月比較增減率(%)	-12.5	-33.3	0.0	-	-13.3	-11.9	-	-12.7	-13.3	-3.7
108年1-11月	2,171	11	70	1	454	420	2	757	903	314
與上年同期比較增減數	326	1	-2	-6	24	31	1	-31	355	145
與上年同期比較增減率(%)	17.7	10.0	-2.8	-85.7	5.6	8.0	100.0	-3.9	64.8	85.8

參、各分署查獲成效概況

本署下轄八大分署中，由於各分署派出單位之業務特性及轄區地境線不同，致查處成效亦略有差異。以下僅依納編岸巡隊、海巡隊及查緝隊等各分署說明如下：

一、納編岸巡隊者：計有北部、中部、南部、東部及金馬澎分署，查獲類別多以其他海巡績效、災難救護及服務工作與維護海域海岸資源案件為主，其中：

(一)北部分署 11 月查獲海巡績效總案件 35 件，較上月減 7 件；1-11 月累計 371 件，較上年同期增 132 件，查處類別以災難救護及服務工作 150 件、其他海巡績效 138 件為主。

(二)中部分署 11 月查處 33 件，較上月增 1 件；1-11 月累計 351 件，較上年同期增 81 件，以其他海巡績效 196 件（含安檢發現境管人士 108 件）、災難救護及服務工作 115 件為主。

(三)南部分署 11 月查處 55 件，較上月增 1 件；1-11 月累計 469 件，較上年同期增 77 件，以其他海巡績效 264 件（含處理違反船舶及漁業管理案件 204 件）、災難救護及服務工作 126 件為主。

(四)東部分署 11 月查處 5 件，較上月減 12 件；1-11 月累計 180 件，較上年同期減 9 件，以其他海巡績效 106 件、災難救護及服務工作 53

件為主。

(五)金馬澎分署：11月查處33件，較上月增2件；1-11月累計704件，較上年同期減74件，以其他海巡績效607件（含處理違反船舶及漁業管理案件478件）為主。

二、納編海巡隊者：艦隊分署11月查處115件，較上月減37件；1-11月累計1,556件，較上年同期增152件，查處類別以其他海巡績效680件（含護漁及經濟海域巡護420件、查獲失聯移工案件156件）、災難救護及服務工作401件、取締非法越區捕魚385件為主。

三、納編查緝隊者：偵防分署11月績效案件32件，較上月減2件；1-11月累計437件，較上年同期減27件，查處類別以其他海巡績效180件（含查獲失聯移工案件147件）、查獲毒品112件、查獲非法入出國51件、查獲私運農林漁畜產品及其他物品49件、查獲槍砲彈藥刀械44件等犯罪偵防案件為主。

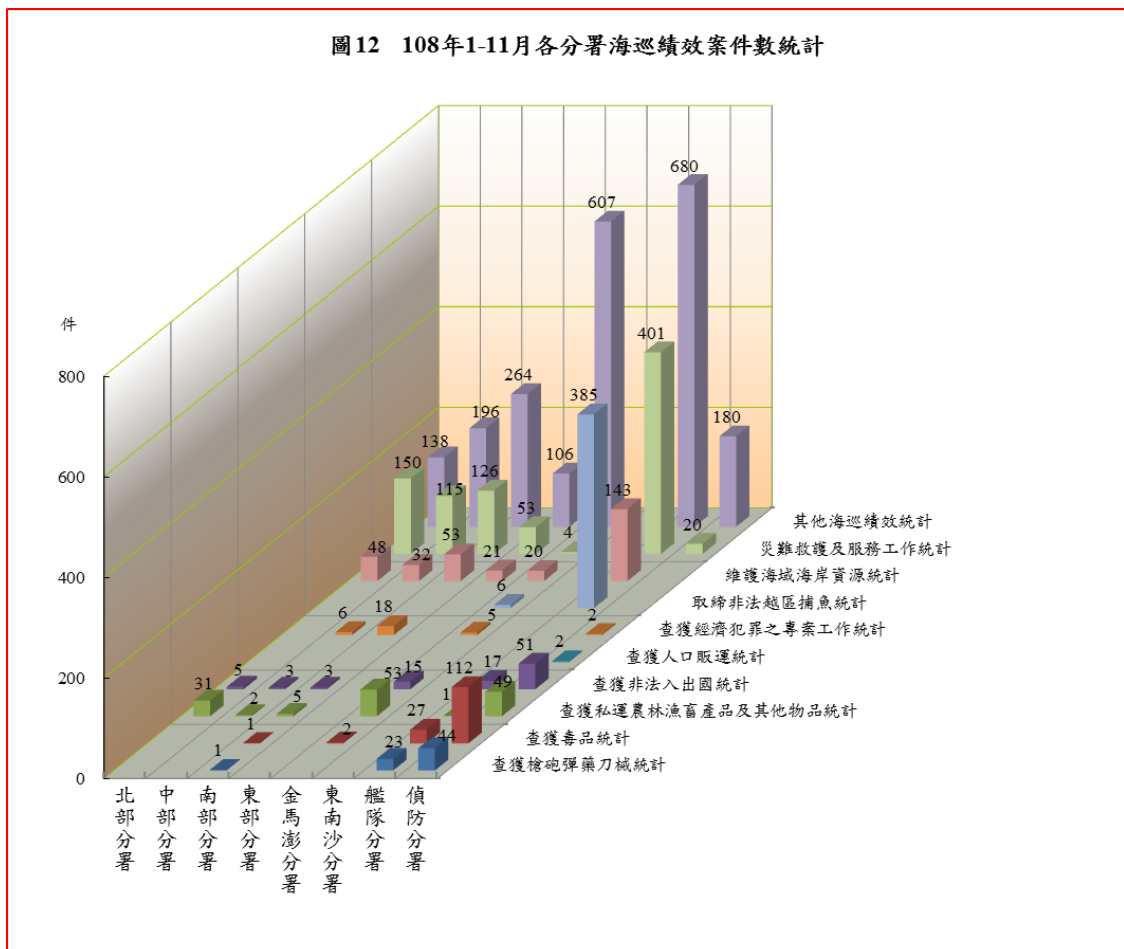


表 11 海巡署績效案件數統計

(岸巡隊)

108 年 1-11 月

單位：件

	總案件數	跨類別業務績效案件數												
		合計	查獲槍砲彈藥刀	查獲毒品	查獲私運農漁畜	查獲非法入出國	查獲人口販運	查獲經濟犯罪之	專案工作	取締非法越區捕	魚維護海域海岸資	源	災難救護及服務	工作
北部分署	371	372	-	-	31	5	-	-	-	48	150	138		
第一岸巡隊	129	130	-	-	-	1	-	-	-	26	53	50		
第二岸巡隊	166	166	-	-	30	1	-	-	-	19	42	74		
第八岸巡隊	76	76	-	-	1	3	-	-	-	3	55	14		
中部分署	351	354	-	-	2	3	-	6	-	32	115	196		
第三岸巡隊	164	164	-	-	-	3	-	-	-	24	85	52		
第四岸巡隊	187	190	-	-	2	-	-	6	-	8	30	144		
南部分署	469	471	1	1	5	3	-	18	-	53	126	264		
第五岸巡隊	317	317	-	-	3	1	-	18	-	11	44	240		
第六岸巡隊	64	64	-	1	-	-	-	-	-	18	26	19		
第一一岸巡隊	88	90	1	-	2	2	-	-	-	24	56	5		
東部分署	180	180	-	-	-	-	-	-	-	21	53	106		
第一二岸巡隊	86	86	-	-	-	-	-	-	-	3	23	60		
第一三岸巡隊	94	94	-	-	-	-	-	-	-	18	30	46		
金馬澎分署	704	712	-	2	53	15	-	5	6	20	4	607		
第七岸巡隊	547	547	-	2	2	-	-	-	-	17	1	525		
第九岸巡隊	102	110	-	-	48	11	-	4	6	-	2	39		
第一〇岸巡隊	55	55	-	-	3	4	-	1	-	3	1	43		
														(較上年同期增減數)
北部分署	132	132	0	0	2	4	0	0	0	1	50	75		
第一岸巡隊	53	54	0	0	0	1	0	0	0	1	15	37		
第二岸巡隊	50	50	0	0	2	1	0	0	0	2	12	33		
第八岸巡隊	29	28	0	0	0	2	0	0	0	-2	23	5		
中部分署	81	83	0	0	0	2	0	6	0	0	25	50		
第三岸巡隊	41	40	0	0	-2	2	0	0	0	0	20	20		
第四岸巡隊	40	43	0	0	2	0	0	6	0	0	5	30		
南部分署	77	77	-1	1	-7	2	0	18	0	-2	23	43		
第五岸巡隊	138	136	-2	0	-7	0	0	18	0	11	12	104		
第六岸巡隊	-77	-77	0	1	-1	0	0	0	0	-25	-3	-49		
第一一岸巡隊	16	18	1	0	1	2	0	0	0	12	14	-12		
東部分署	-9	-12	0	0	-1	-1	0	0	0	-20	-7	17		
第一二岸巡隊	-23	-24	0	0	0	0	0	0	0	-13	-8	-3		
第一三岸巡隊	14	12	0	0	-1	-1	0	0	0	-7	1	20		
金馬澎分署	-74	-75	0	-1	6	9	0	2	-26	-22	-20	-23		
第七岸巡隊	-25	-25	0	0	2	0	0	-3	0	-2	-3	-19		
第九岸巡隊	-18	-19	0	-1	4	5	0	4	-26	-4	-12	11		
第一〇岸巡隊	-31	-31	0	0	0	4	0	1	0	-16	-5	-15		

