

108 年 12 月份 海巡績效統計概況

本署 12 月海巡績效總案件數 321 件，較上月增 14 件 (4.6%)；108 年累計 4,388 件，較上年同期增 352 件 (8.7%)，主因受查獲失聯移工等其他案件增 349 件，致其他海巡績效增 328 件影響所致。

壹、海巡績效變動概況

本署 12 月海巡績效總案件數 321 件，較上月增 14 件或 4.6%，108 年累計 4,388 件，較上年增 352 件或 8.7%。若加計跨類別案件統計，12 月各類別海巡績效案件合計數 341 件，較上月增 17 件或 5.2%；108 年累計 4,566 件，較上年增 365 件或 8.7%，主因受查獲失聯移工等其他案件增 349 件，致其他海巡績效增 328 件影響所致。

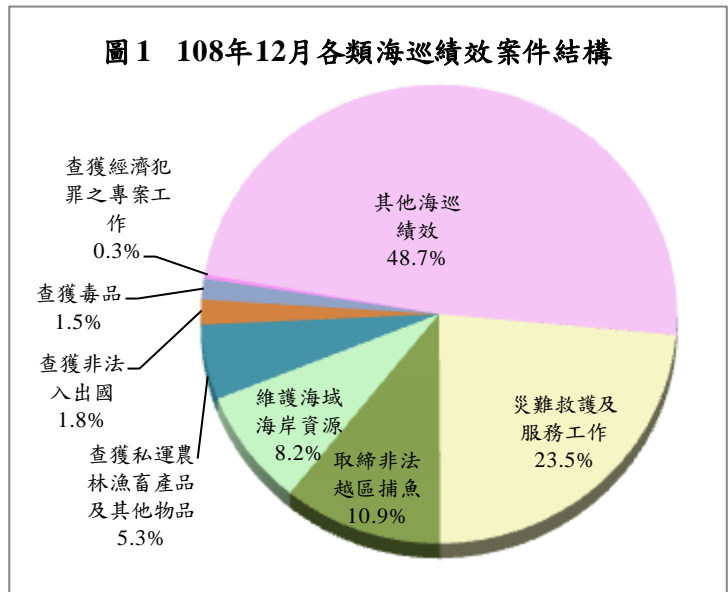
表 1 本署海巡績效案件數統計

	108 年 12 月			108 年		
	案件數 (件)	與上月比較		案件數 (件)	與上年比較	
		增減數 (件)	增減率 (%)		增減數 (件)	增減率 (%)
總案件數	321	14	4.6	4,388	352	8.7
合計(1-10 項)	341	17	5.2	4,566	365	8.7
1.查獲槍砲彈藥刀械	0	-2	-100.0	68	-6	-8.1
2.查獲毒品	5	-1	-16.7	147	-49	-25.0
3.查獲私運農林漁畜產品及其他物品	18	7	63.6	157	-10	-6.0
4.查獲非法入出國	6	-2	-25.0	100	37	58.7
5.查獲人口販運	0	0	-	2	-1	-33.3
6.查獲經濟犯罪之專案工作	1	1	-	32	29	966.7
7.取締非法越區捕魚	37	-7	-15.9	428	32	8.1
8.維護海域海岸資源	28	13	86.7	345	-73	-17.5
9.災難救護及服務工作	80	10	14.3	950	78	8.9
10.其他海巡績效	166	-2	-1.2	2,337	328	16.3

說明：因同一案件涉及 2 種以上類別時，每 1 類各計 1 件次，惟總案件數僅以 1 件計算，故總案件數小於或等於各類別合計數，以下各表同。

貳、各類海巡績效變動概況

12 月各類別海巡績效案件合計數 341 件中，以其他海巡績效 166 件（占 48.7%）居首、災難救護及服務工作 80 件（23.5%）次之、取締非法越區捕魚 37 件（10.9%）再次之，餘依序為維護海域海岸資源 28 件、查獲私運農林漁畜產品及其他物品 18 件、查獲非法入出國 6 件、查獲毒品 5 件與查獲經濟犯罪之專案工作 1 件。茲將 12 月各類別查獲處理績效案件變動分述如下：



一、查獲槍砲彈藥刀械

本署 12 月無查獲槍砲彈藥刀械案件；108 年累計查獲 68 件，較上年減 6 件或 8.1%，其中查獲槍枝 85 枝，八成九為改造槍枝，較上年增 5 枝或 6.3%；彈類 3,087 顆，七成為制式子彈，增 831 顆或 36.8%。

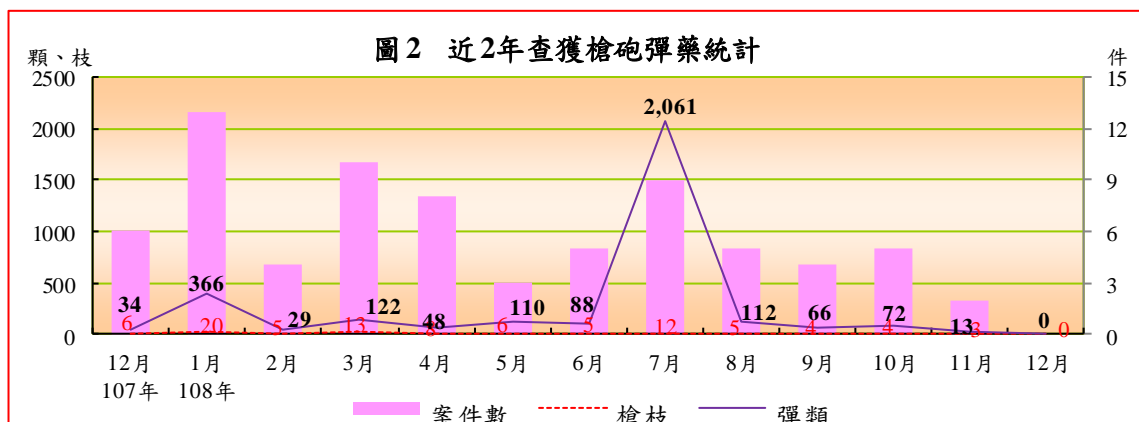


表 2 本署查獲槍砲彈藥及刀械統計

	案件數 (件)	查獲數量				刀械 (把)
		槍枝 (枝)	改造槍枝	彈類		
				(顆)	制式子彈	
108 年 12 月	0	0	0	0	0	0
與上月比較增減數	-2	-3	-3	-13	-5	0
與上月比較增減率(%)	-100.0	-100.0	-100.0	-100.0	-100.0	-
108 年	68	85	76	3,087	2,167	1
與上年比較增減數	-6	5	4	831	404	1
與上年比較增減率(%)	-8.1	6.3	5.6	36.8	22.9	-

二、查獲毒品

本署 12 月查獲毒品 5 件，較上月減 1 件或 16.7%；108 年累計查獲 147 件，較上年減 49 件或 25.0%。12 月查獲毒品 1.4 公斤，較上月減 5.0 公斤或 78.5%。108 年累計查獲毒品 9,180.8 公斤，較上年增 4,266.3 公斤或 86.8%，其中，以第四級毒品 4,975.2 公斤居首，增 3,988.8 公斤，查獲品項以甲基苯丙酮占 74.5%為主；第二級毒品 2,387.3 公斤次之，增 141.3 公斤，以查獲安非他命占 96.4%為主；第三級毒品 1,199.9 公斤居第 3，增 549.7 公斤，以查獲愷他命占 85.7%為主；第一級毒品僅 618.4 公斤居第 4，減 413.4 公斤，以查獲古柯鹼、海洛英為主，分占 63.2%、36.8%。

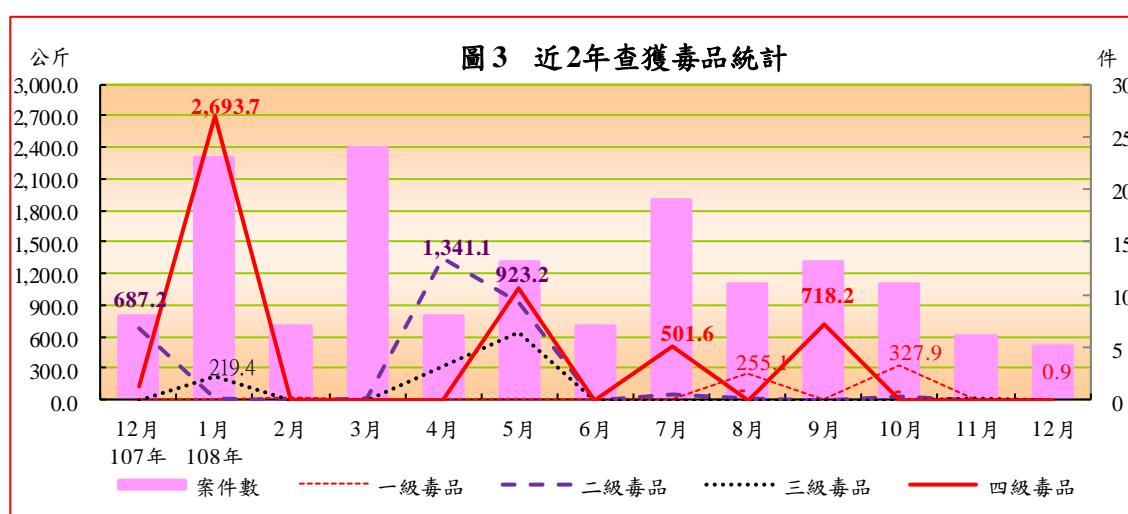


表 3 本署查獲毒品統計

	案件數 (件)	查獲數量(毛重；公斤)				製毒工廠 (座)	
		第一級 毒品	第二級 毒品	第三級 毒品	第四級 毒品		
108 年 12 月	5	1.4	0.9	0.4	0.1	0.0	0
與上月比較增減數	-1	-5.0	0.8	-0.8	-4.9	0.0	0
與上月比較增減率(%)	-16.7	-78.5	492.9	-67.4	-99.0	-	-
108 年	147	9,180.8	618.4	2,387.3	1,199.9	4,975.2	2
與上年比較增減數	-49	4,266.3	-413.4	141.3	549.7	3,988.8	-2
與上年比較增減率(%)	-25.0	86.8	-40.1	6.3	84.5	404.4	-50.0

說明：表列製毒工廠以警政署認列數計。

三、查獲私運農林漁畜產品及其他物品

本署 12 月查獲私運農林漁畜產品及其他物品 18 件，較上月增 7 件或 63.6%；108 年累計查獲 157 件，較上年減 10 件或 6.0%，其中，農林漁畜產品查獲 76 件，減 8 件或 9.5%；其他私運物品查獲 94 件，減 7 件或 6.9%。若依查獲量觀察：

(一) 農林漁畜產品：12 月查獲農林漁畜產品 618 公斤，較上月增 489 公斤或 3.8 倍，主因第九岸巡隊於金門縣料羅港查獲大陸香菇 540 公斤影響所致。108 年累計查獲 62,306 公斤，較上年減 91,004 公斤，主因上年 2、3 月間新竹機動查緝隊於新竹漁港查獲走私大陸魚類計 100,810 公斤，比較基準偏高所致。查獲品項中，以農產品查獲 40,639 公斤居首，多以香菇、菸絲為主，增 10,634 公斤；漁產品查獲 21,664 公斤居第 2，以走私大陸牡蠣、紅魷、黃魚為主，減 101,330 公斤；畜產品則僅查獲 3 公斤，居第 3，減 307 公斤。

(二) 走私菸：12 月查獲走私香菸 686.0 千包，較上月增 655.2 千包或 21.3 倍，主因高雄查緝隊於高雄市旗津漁港查獲漁船走私未稅菸 305.0 千包，以及臺南查緝隊分別於高雄市、嘉義縣等多處查獲私梟集團囤放私菸 250.1 千包影響所致。108 年累計查獲 6,658.6 千包，較上年減 979.1 千包或 12.8%，其中，以查獲外國菸 4,115.6 千包居冠，占 61.8%，

減 1,865.8 千包；大陸菸 2,446.8 千包居次，占 36.7%，增 791.1 千包；本國菸則僅 96.1 千包再次之，占 1.4%，增 95.6 千包。

(三) 走私酒：12 月查獲走私酒 12 公升，較上月增 12 公升。108 年累計查獲走私酒 132 公升，全數屬大陸酒，較上年同期減 92 公升或 41.0%。

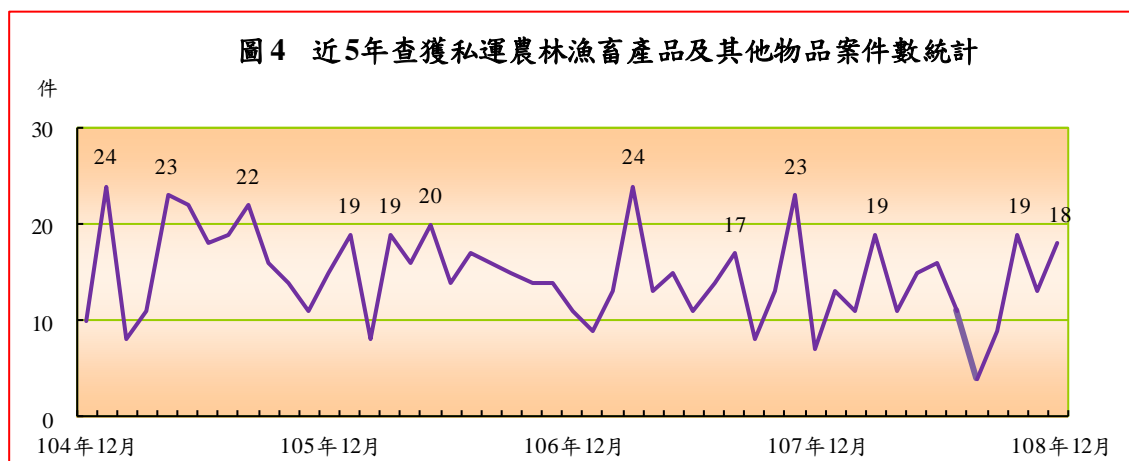


表 4 本署查獲私運農林漁畜產品及其他物品統計

	案件數 (件)	農林漁畜產品						菸 (包)	酒 (公升)
		合計 (公斤)	農產品 (公斤)	林產品 (公斤)	漁產品 (公斤)	畜產品 (公斤)	活體動物 (隻)		
108年12月	18	618	582	0	36	0	0	685,980	12
與上月比較增減數	7	489	453	0	36	0	-71	655,247	12
與上月比較增減率(%)	63.6	379.5	351.2	-	-	-	-100.0	2,132.1	-
108年	157	62,306	40,639	0	21,664	3	713	6,658,567	132
與上年比較增減數	-10	-91,004	10,634	0	-101,330	-307	-800	-979,120	-92
與上年比較增減率(%)	-6.0	-59.4	35.4	-	-82.4	-98.9	-52.9	-12.8	-41.0

說明：表內查獲私運農林漁畜產品及其他物品皆以查獲「走私」案件為主，凡私釀酒等因不涉及走私行為，則納入其他海巡績效統計。

四、查獲非法入出國

本署 12 月查獲非法入出國 6 件，較上月減 2 件或 25.0%；108 年累計查獲 100 件，較上年增 37 件或 58.7%。若以偷渡犯觀察，12 月查獲 6 人，含越南籍 5 人及本國籍 1 人，較上月減 2 人；108 年累計查獲 138 人，九成三為非法入境者，較上年增 23 人或 20.0%。其中，以查獲外國籍 114 人（含越南籍 106 人、印尼籍及菲律賓籍各 4 人）居首，占 82.6%，增 19 人；本國籍 15 人次之，占 10.9%，增 1 人；大陸籍 9 人居第 3，占 6.5%，增 3 人。

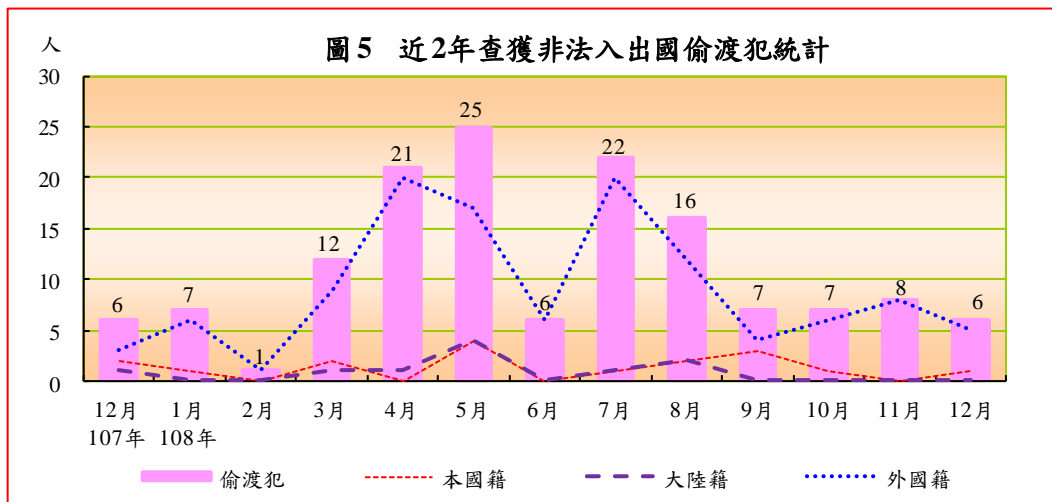
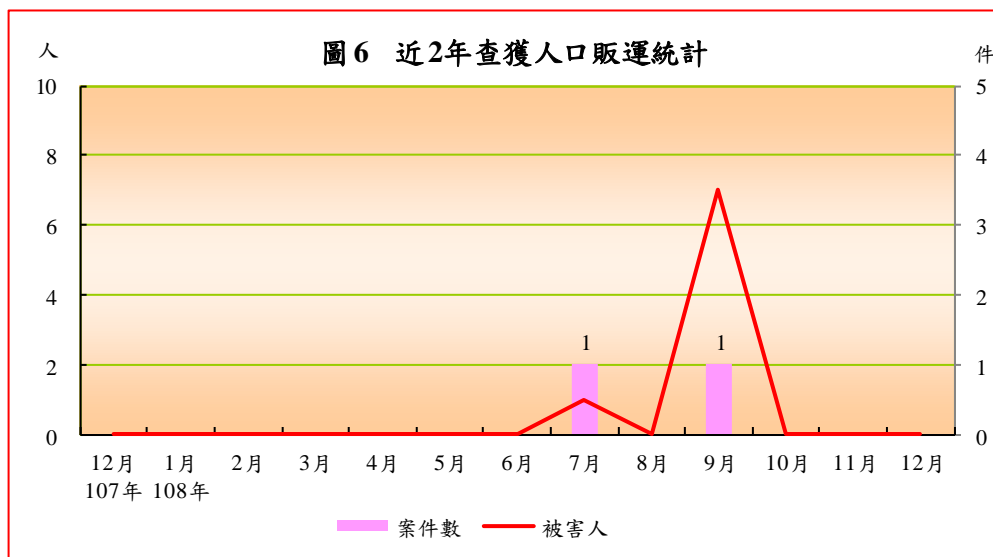


表 5 本署查獲非法入出國統計

	案件數 (件)	嫌犯 人數 (人)	偷渡犯(人)				越南籍
			合計	本國籍	大陸籍	外國籍	
108 年 12 月	6	0	6	1	0	5	5
與上月比較增減數	-2	0	-2	1	0	-3	-3
與上月比較增減率(%)	-25.0	-	-25.0	-	-	-37.5	-37.5
108 年	100	69	138	15	9	114	106
與上年比較增減數	37	32	23	1	3	19	14
與上年比較增減率(%)	58.7	86.5	20.0	7.1	50.0	20.0	15.2

五、查獲人口販運

本署 12 月無查獲人口販運案件；108 年累計查獲人口販運案件 2 件（性剝削及勞力剝削案件各 1 件），較上年減 1 件；救護被害人 8 人（菲律賓籍男性 7 人、泰國籍女性 1 人），較上年減 1 人。



六、查獲經濟犯罪之專案工作

本署 12 月查獲經濟犯罪之專案工作 1 件，係指第四岸巡隊於嘉義縣布袋商港查獲違禁藥品 1 箱，較上月增 1 件；108 年累計查獲 32 件，較上年增 29 件或 9.7 倍，主因電子煙液案增 21 件，致查獲偽劣禁藥增 28 件影響所致。

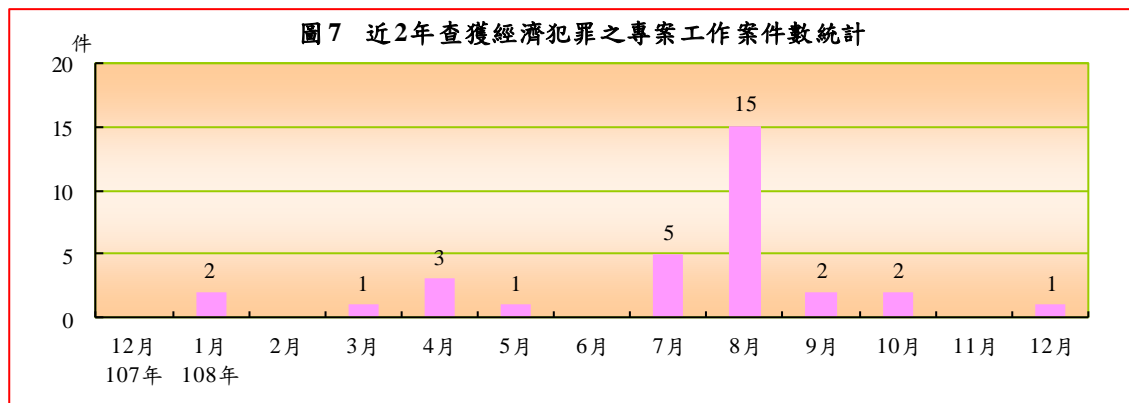


表 6 本署查獲經濟犯罪之專案工作統計

	案件數 (件)	查獲偽鈔案件			查獲仿 冒、盜版 案件	查獲違 反洗錢 防制法 案件	查獲偽 劣禁藥
		案件數 (件)	查獲金額(萬元)		案件數 (件)	案件數 (件)	案件數 (件)
			美金	日幣			
108年12月	1	0	0	0	0	0	1
與上月比較增減數	1	0	0	0	0	0	1
與上月比較增減率(%)	-	-	-	-	-	-	-
108年	32	1	300	22,879	0	0	31
與上年比較增減數	29	1	300	22,879	0	0	28
與上年比較增減率(%)	966.7	-	-	-	-	-	933.3

七、取締非法越區捕魚

本署 12 月取締非法越區捕魚 37 件，較上月減 7 件或 15.9 %；108 年累計取締 428 件，較上年增 32 件或 8.1%。若以非法越區捕魚船隻觀察，12 月扣留船隻 4 艘，與上月同；驅離船隻 124 艘，減 12 艘。108 年累計扣留船隻 83 艘，較上年減 3 艘，其中，扣留大陸籍漁船 81 艘，查扣區域以金馬海域占五成九最高；外國籍漁船 2 艘，皆屬越南籍，查扣海域均為鵝鑾鼻東南外海海域。驅離船隻 1,108 艘，較上年減 252 艘，其中，以大陸籍漁船 1,002 艘為主，八成依序分布於澎湖縣、新北市、金門縣、苗栗縣、高雄市及臺中市鄰近海域；外國籍漁船 106 艘，以越南籍漁船 105 艘為主，八成三分布於東沙及南沙海域。

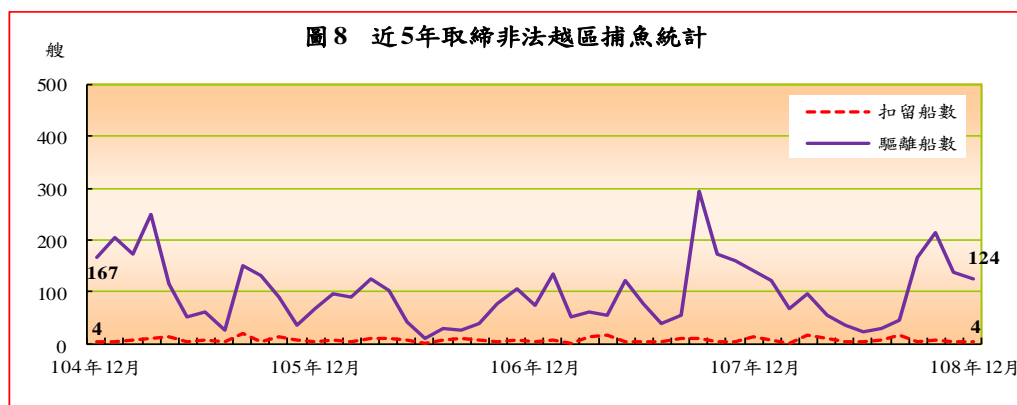


表 7 本署取締非法越區捕魚統計

	案件數 (件)	船隻數(艘)							
		扣留				驅離			
		合計	大陸籍	外國籍 (含無籍)	越南籍	合計	大陸籍	外國籍 (含無籍)	越南籍
108 年 12 月	37	4	4	0	0	124	121	3	3
與上月比較增減數	-7	0	0	0	0	-12	-12	0	0
與上月比較增減率(%)	-15.9	0.0	0.0	-	-	-8.8	-9.0	0.0	0.0
108 年	428	83	81	2	2	1,108	1,002	106	105
與上年比較增減數	32	-3	-5	2	2	-252	-291	39	38
與上年比較增減率(%)	8.1	-3.5	-5.8	-	-	-18.5	-22.5	58.2	56.7

八、維護海域海岸資源

本署 12 月查獲處理維護海域海岸資源 28 件，嫌犯 20 人，分較上月增 13 件、12 人。若依案件型態觀察，前三名依序為查獲非法捕魚 11 件（占 39.3%）、拯救野生保育動物 8 件（占 28.6%）、處理海洋(岸)汙染 7 件（占 25.0%）。108 年累計查獲處理維護海域海岸資源案件 345 件、嫌犯 421 人，分較上年減 73 件、增 59 人，其中，以拯救野生保育動物減 75 件、非法捕魚減 58 件及其他維護海域海岸資源統計增 51 件，變動最為顯著。

表 8 本署維護海域海岸資源案件數統計

	總計		處理海 洋(岸) 汙染	捕殺販 售野生 保育動 物	拯救野 生保育 動物	非法 捕魚	盜採 砂石 伐木	其他維 護海域 海岸資 源統計
	案件數	嫌犯 人數						
108 年 12 月	28	20	7	0	8	11	1	1
與上月比較增減數	13	12	6	0	5	5	1	-4
與上月比較增減率(%)	86.7	150.0	600.0	-	166.7	83.3	-	-80.0
108 年	345	421	42	1	63	142	8	89
與上年比較增減數	-73	59	9	-2	-75	-58	2	51
與上年比較增減率(%)	-17.5	16.3	27.3	-66.7	-54.3	-29.0	33.3	134.2

單位：件、人

九、災難救護及服務工作

本署 12 月處理災難救護及服務工作 80 件、救服人數 118 人，分較上月增 10 件、55 人。108 年累計處理 950 件，救服人數 4,909 人，分較上年增 78 件、減 3,339 人。若依各案件型態觀察：

- (一) 救難：12 月因船舶遭難由本署救援之救難案件，計 10 件、救助船舶 10 艘、救助人數 28 人（全數屬獲救男性），分較上月增 4 件、4 艘、20 人。108 年累計救難案件 112 件、救助船舶 112 艘、救助人數 427 人，分較上年減 13 件、18 艘、82 人。若以船舶遭難原因觀察，以機器故障居第 1，占 52.7%；擱淺、失火併居第 2，各占 13.4%；翻覆等其他原因居第 3，占 11.6%。
- (二) 救生：12 月非船難所發生之人員落水或因從事水上作業、活動而受傷、生病，有致命危險由本署救援之救生案件，計 15 件、救生人數 17 人（男性 14 人、女性 3 人；獲救 11 人、死亡 5 人、失蹤 1 人），分較上月減 2 件、3 人。108 年累計救生 244 件、救生人數 373 人，分較上年增 37 件、109 人。
- (三) 其他災難救護及服務工作：12 月其他災難救護及服務工作 57 件、救服人數 73 人，分較上月增 9 件、38 人。108 年累計處理 631 件、服務人數 4,109 人，分較上年增 59 件、減 3,366 人，案件型態中，以處理浮屍及人員死亡相驗 265 件、處理海事糾紛案件 84 件、外離島緊急傷病醫療後送服務 78 件、遇險船舶戒護服務 69 件居前四位。

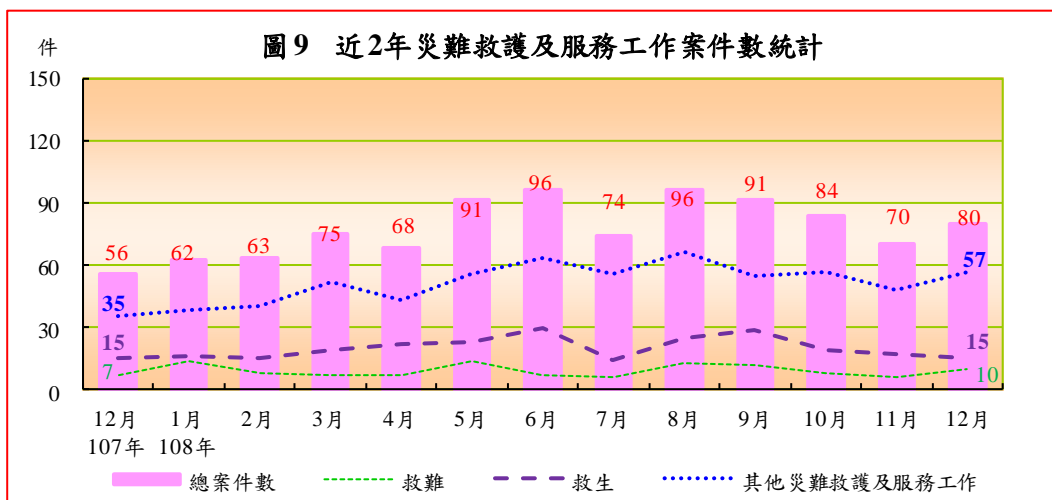


表 9 本署災難救護及服務工作統計

單位：件、人

	總計		救難			救生		其他災難救護及服務工作	
	案件數	救服人數	案件數	船數	人數	案件數	人數	案件數	人數
108年12月	80	118	10	10	28	15	17	57	73
與上月比較增減數	10	55	4	4	20	-2	-3	9	38
與上月比較增減率(%)	14.3	87.3	66.7	66.7	250.0	-11.8	-15.0	18.8	108.6
108年	950	4,909	112	112	427	244	373	631	4,109
與上年比較增減數	78	-3,339	-13	-18	-82	37	109	59	-3,366
與上年比較增減率(%)	8.9	-40.5	-10.4	-13.8	-16.1	17.9	41.3	10.3	-45.0

說明：表內救服人數係救難、救生、其他災難救護及服務工作之人數合計。

圖 10 108年12月其他災難救護及服務工作案件結構

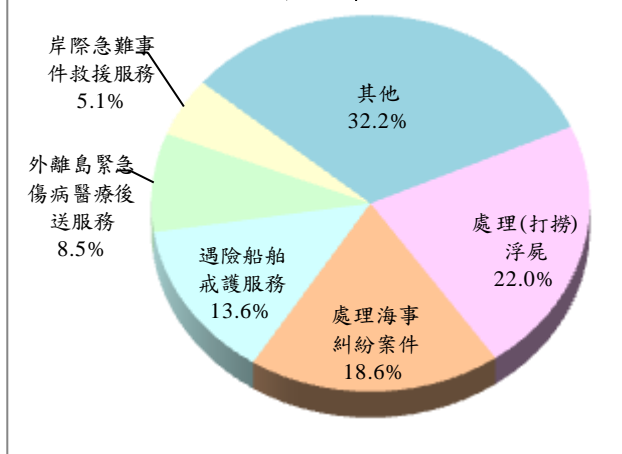
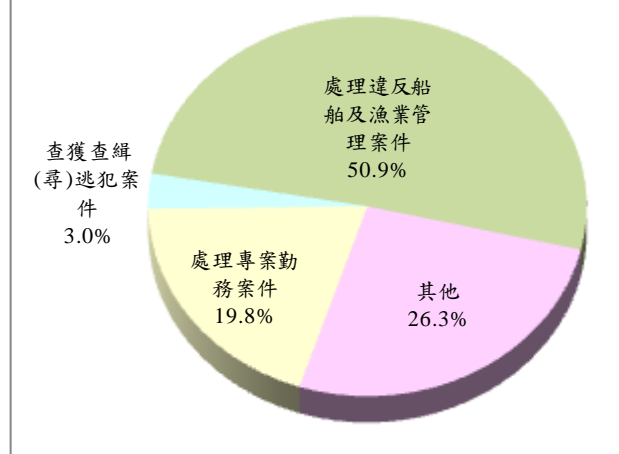


圖 11 108年12月其他海巡績效案件結構



十、其他海巡績效

本署 12 月查獲處理其他海巡績效 166 件，較上月減 2 件或 1.2%，案件型態以處理違反船舶及漁業管理案件 85 件為大宗，占 50.9%，其他案件 44 次之，占 26.3%，處理專案勤務案件 33 件再次之，占 19.8%。108 年累計查獲 2,337 件，較上年增 328 件或 16.3%，主因查獲失聯移工等其他案件增 349 件所致。

表 10 其他海巡績效案件數統計

單位：件

	總案件數	偵破 海域 海岸 刑事 案件	查獲查 緝(尋)逃 犯案件	查獲 非法 油品	處理專 案勤務 案件	護漁及 經濟海 域巡護	處理 陳情 抗爭 活動	處理違 反船舶 及漁業 管理案 件	其他	
									其他	查獲 失聯 移工 案件
108 年 12 月	166	0	5	0	33	30	0	85	44	14
與上月比較增減數	-2	-2	-1	0	-6	-7	-1	30	-21	-12
與上月比較增減率(%)	-1.2	-100.0	-16.7	-	-15.4	-18.9	-100.0	54.5	-32.3	-46.2
108 年	2,337	11	75	1	487	450	2	842	947	328
與上年比較增減數	328	0	-2	-6	24	30	1	-22	349	146
與上年比較增減率(%)	16.3	0.0	-2.6	-85.7	5.2	7.1	100.0	-2.5	58.4	80.2

參、各分署查獲成效概況

本署下轄八大分署中，由於各分署派出單位之業務特性及轄區地境線不同，致查處成效亦略有差異。以下僅依納編岸巡隊、海巡隊及查緝隊等各分署說明如下：

一、納編岸巡隊者：計有北部、中部、南部、東部及金馬澎分署，查獲類別多以其他海巡績效、災難救護及服務工作與維護海域海岸資源案件為主，其中：

(一)北部分署 12 月查獲海巡績效總案件 23 件，較上月減 11 件；108 年累計 393 件，較上年增 133 件，查處類別以災難救護及服務工作 164 件、其他海巡績效 142 件為主。

(二)中部分署 12 月查處 19 件，較上月減 12 件；108 年累計 368 件，較上年增 78 件，以其他海巡績效 203 件（含安檢發現境管人士 110 件）、災難救護及服務工作 122 件為主。

(三)南部分署 12 月查處 74 件，較上月增 18 件；108 年累計 544 件，較上年增 102 件，以其他海巡績效 325 件（含處理違反船舶及漁業管理案件 262 件）、災難救護及服務工作 138 件為主。

(四)東部分署 12 月查處 17 件，較上月增 12 件；108 年累計 197 件，較上年減 5 件，以其他海巡績效 111 件、災難救護及服務工作 59 件

為主。

(五)金馬澎分署：12月查處44件，較上月增11件；108年累計748件，較上年減90件，以其他海巡績效639件（含處理違反船舶及漁業管理案件502件）為主。

二、納編海巡隊者：艦隊分署12月查處121件，較上月增6件；108年累計1,677件，較上年增161件，查處類別以其他海巡績效729件（含護漁及經濟海域巡護450件、查獲失聯移工案件162件）、災難救護及服務工作440件、取締非法越區捕魚422件為主。

三、納編查緝隊者：偵防分署12月績效案件23件，較上月減10件；108年累計461件，較上年減27件，查處類別以其他海巡績效188件（含查獲失聯移工案件152件）、查獲毒品116件、查獲私運農林漁畜產品及其他物品與查獲非法入出國各56件、查獲槍砲彈藥刀械44件等犯罪偵防案件為主。

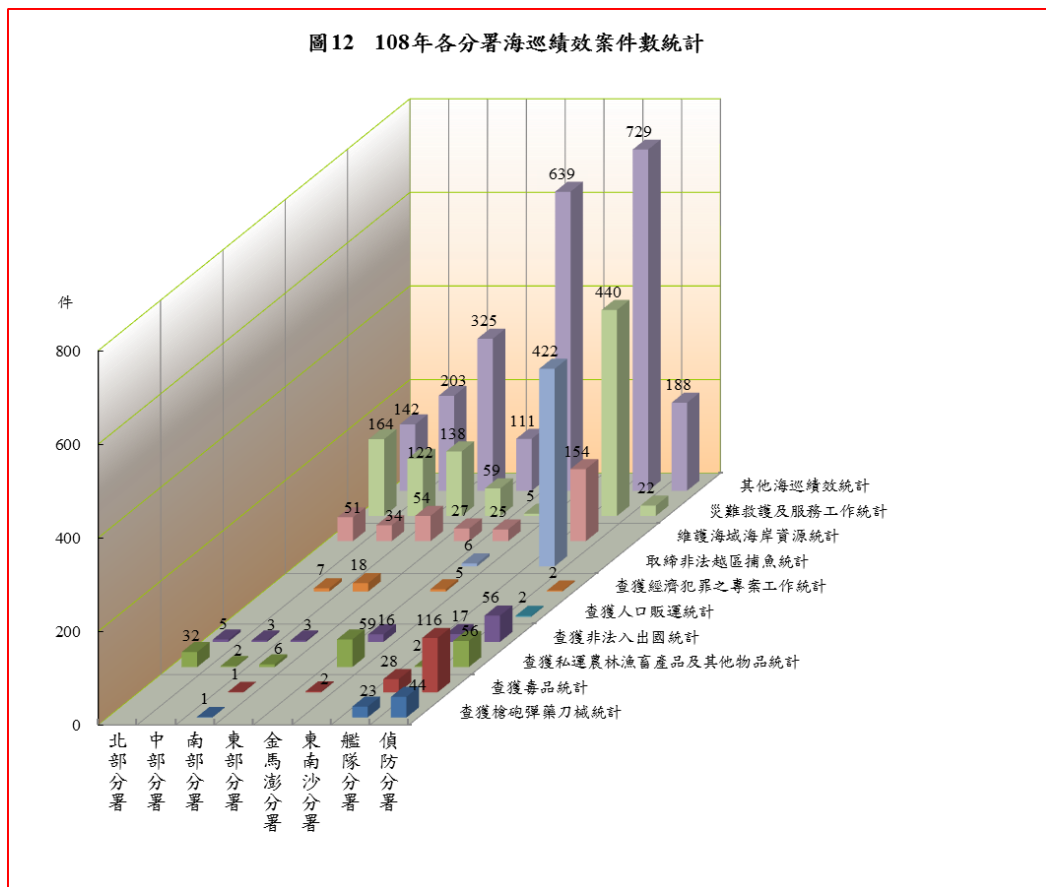


表 11 海巡署績效案件數統計

(岸巡隊)

108 年

單位：件

	總案件數	跨類別業務績效案件數												
		合計	查獲槍砲彈藥刀	查獲毒品	查獲私運農漁畜	查獲非法入出國	查獲人口販運	查獲經濟犯罪之	專案工作	取締非法越區捕	魚維護海域海岸資	源	災難救護及服務	工作
北部分署	393	394	-	-	32	5	-	-	-	51	164	142		
第一岸巡隊	140	141	-	-	-	1	-	-	-	29	59	52		
第二岸巡隊	171	171	-	-	31	1	-	-	-	19	45	75		
第八岸巡隊	82	82	-	-	1	3	-	-	-	3	60	15		
中部分署	368	371	-	-	2	3	-	7	-	34	122	203		
第三岸巡隊	172	172	-	-	1	3	-	-	-	24	89	55		
第四岸巡隊	196	199	-	-	1	-	-	7	-	10	33	148		
南部分署	544	546	1	1	6	3	-	18	-	54	138	325		
第五岸巡隊	381	381	-	-	4	1	-	18	-	11	48	299		
第六岸巡隊	69	69	-	1	-	-	-	-	-	18	29	21		
第一一岸巡隊	94	96	1	-	2	2	-	-	-	25	61	5		
東部分署	197	197	-	-	-	-	-	-	-	27	59	111		
第一二岸巡隊	94	94	-	-	-	-	-	-	-	6	25	63		
第一三岸巡隊	103	103	-	-	-	-	-	-	-	21	34	48		
金馬澎分署	748	757	-	2	59	16	-	5	6	25	5	639		
第七岸巡隊	580	580	-	2	2	-	-	-	-	20	2	554		
第九岸巡隊	111	120	-	-	54	12	-	4	6	1	2	41		
第一〇岸巡隊	57	57	-	-	3	4	-	1	-	4	1	44		
														(較上年增減數)
北部分署	133	133	0	0	2	4	0	0	0	0	53	74		
第一岸巡隊	58	59	0	0	0	1	0	0	0	1	18	39		
第二岸巡隊	48	48	0	0	2	1	0	0	0	2	12	31		
第八岸巡隊	27	26	0	0	0	2	0	0	0	-3	23	4		
中部分署	78	80	0	0	0	2	0	7	0	0	26	45		
第三岸巡隊	38	37	0	0	-1	2	0	0	0	-1	19	18		
第四岸巡隊	40	43	0	0	1	0	0	7	0	1	7	27		
南部分署	102	102	-2	1	-8	2	0	18	0	-3	26	68		
第五岸巡隊	165	163	-2	0	-8	0	0	18	0	11	13	131		
第六岸巡隊	-82	-82	0	1	-1	0	0	0	0	-26	-5	-51		
第一一岸巡隊	19	21	0	0	1	2	0	0	0	12	18	-12		
東部分署	-5	-8	0	0	-1	-1	0	0	0	-16	-5	15		
第一二岸巡隊	-21	-22	0	0	0	0	0	0	0	-10	-7	-5		
第一三岸巡隊	16	14	0	0	-1	-1	0	0	0	-6	2	20		
金馬澎分署	-90	-91	0	-1	10	8	0	2	-27	-18	-19	-46		
第七岸巡隊	-38	-38	0	0	2	0	0	-3	0	0	-2	-35		
第九岸巡隊	-15	-16	0	-1	9	4	0	4	-27	-3	-12	10		
第一〇岸巡隊	-37	-37	0	0	-1	4	0	1	0	-15	-5	-21		

