

109 年 1 月份 海巡績效統計概況

本署 1 月海巡績效總案件數 322 件，較上月增 1 件 (0.3%)，其中以災難救護及服務工作減 12 件、查獲私運農林漁畜產品及其他物品減 7 件、取締非法越區捕魚增 6 件，變動較大；較上年同月減 108 件 (25.1%)，主因受其他海巡績效減 85 件影響所致。

壹、海巡績效變動概況

本署 1 月海巡績效總案件數 322 件，較上月增 1 件或 0.3%，與上年同月減 108 件或 25.1%。若加計跨類別案件統計，1 月各類別海巡績效案件合計數 341 件，與上月同，其中以災難救護及服務工作減 12 件、查獲私運農林漁畜產品及其他物品減 7 件、取締非法越區捕魚增 6 件，變動較大；較上年同月減 107 件或 23.9%，主因受其他海巡績效減 85 件影響所致。

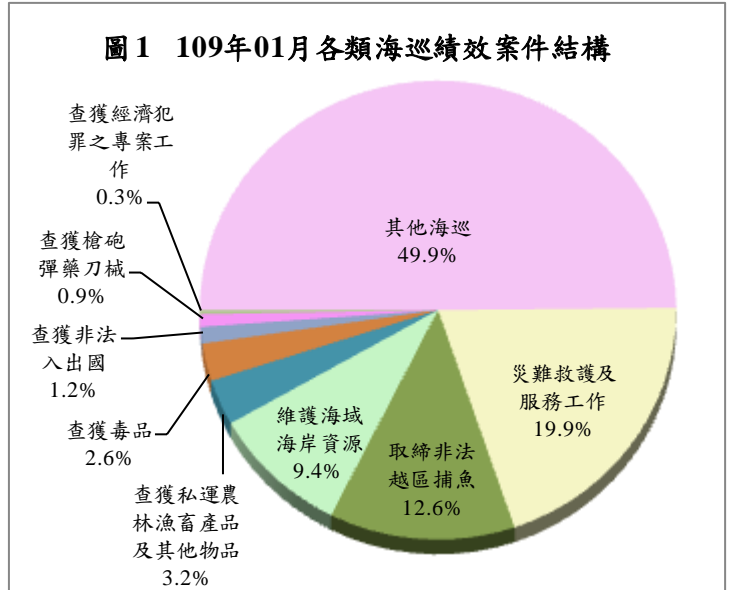
表 1 本署海巡績效案件數統計
109 年 1 月

	案件數 (件)	與上月比較		與上年同月比較	
		增減數 (件)	增減率 (%)	增減數 (件)	增減率 (%)
總案件數	322	1	0.3	-108	-25.1
合計(1-10 項)	341	0	0.0	-107	-23.9
1.查獲槍砲彈藥刀械	3	3	-	-10	-76.9
2.查獲毒品	9	4	80.0	-14	-60.9
3.查獲私運農林漁畜產品及其他物品	11	-7	-38.9	-2	-15.4
4.查獲非法入出國	4	-2	-33.3	-3	-42.9
5.查獲人口販運	0	0	-	0	-
6.查獲經濟犯罪之專案工作	1	0	0.0	-1	-50.0
7.取締非法越區捕魚	43	6	16.2	4	10.3
8.維護海域海岸資源	32	4	14.3	-2	-5.9
9.災難救護及服務工作	68	-12	-15.0	6	9.7
10.其他海巡績效	170	4	2.4	-85	-33.3

說明：因同一案件涉及 2 種以上類別時，每 1 類各計 1 件次，惟總案件數僅以 1 件計算，故總案件數小於或等於各類別合計數。

貳、各類海巡績效變動概況

1 月各類別海巡績效案件數合計 341 件中，以其他海巡績效 170 件（占 49.9%）居首、災難救護及服務工作 68 件（19.9%）次之、取締非法越區捕魚 43 件（12.6%）再次之，餘依序為維護海域海岸資源 32 件、查獲私運農林漁畜產品及其他物品 11 件、查獲毒品 9 件、查獲非法入出國 4 件、查獲槍砲彈藥刀械 3 件及查獲經濟犯罪之專案工作 1 件。茲將 1 月各類別查獲處理績效案件變動分述如下：



一、查獲槍砲彈藥刀械

本署 1 月查獲槍砲彈藥刀械 3 件，較上月增 3 件，較上年同月減 10 件或 76.9%，其中查獲槍枝 3 枝，皆為改造槍枝，較上月增 3 枝，較上年同月減 17 枝或 85.0%；彈類 8 顆，皆為改造子彈，較上月增 8 顆，較上年同月減 358 顆或 97.8%。

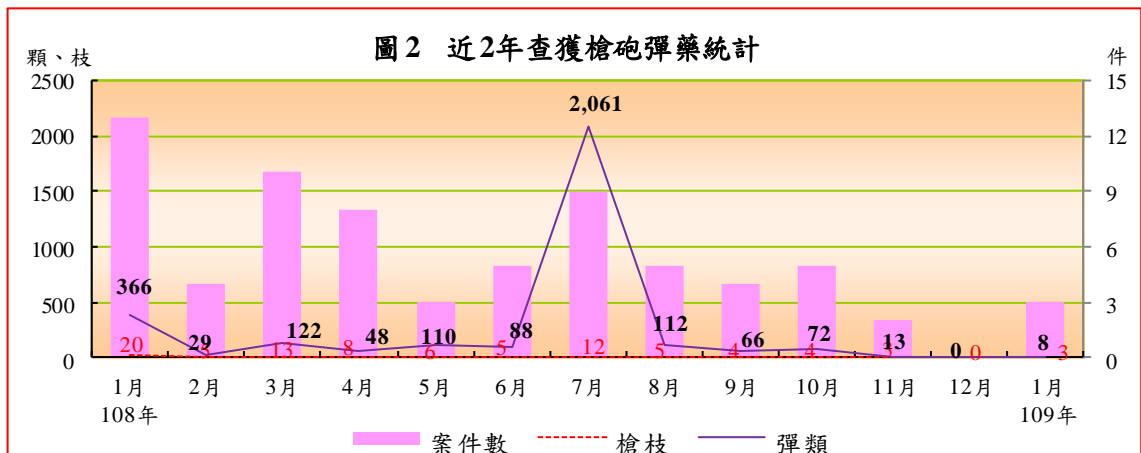


表 2 本署查獲槍砲彈藥及刀械統計

	案件數 (件)	查獲數量				
		槍枝(枝)	改造槍枝	彈類(顆)	改造子彈	刀械(把)
109年1月	3	3	3	8	8	0
與上月比較增減數	3	3	3	8	8	0
與上月比較增減率(%)	-	-	-	-	-	-
與上年同月比較增減數	-10	-17	-15	-358	-328	0
與上年同月比較增減率(%)	-76.9	-85.0	-83.3	-97.8	-97.6	-

二、查獲毒品

本署1月查獲毒品9件，較上月增4件或80.0%，較上年同月減14件或60.9%。1月查獲毒品3,282.7公斤，較上月增3,281.4公斤，主因本月基隆、高雄、臺南查緝隊，分於越南、日本及菲律賓等地完成跨國合作打擊犯罪，分別查獲第二級毒品安非他命2,400.0、600.0及276.0公斤所致。較上年同月增360.4公斤或12.3%，其中，以第二級毒品查獲3,277.1公斤居首，增3,268.8公斤，九成九為安非他命；第三級毒品5.5公斤次之，減213.9公斤，九成九為愷他命；第一級毒品僅0.1公斤居第三，減0.8公斤，全數為海洛因。

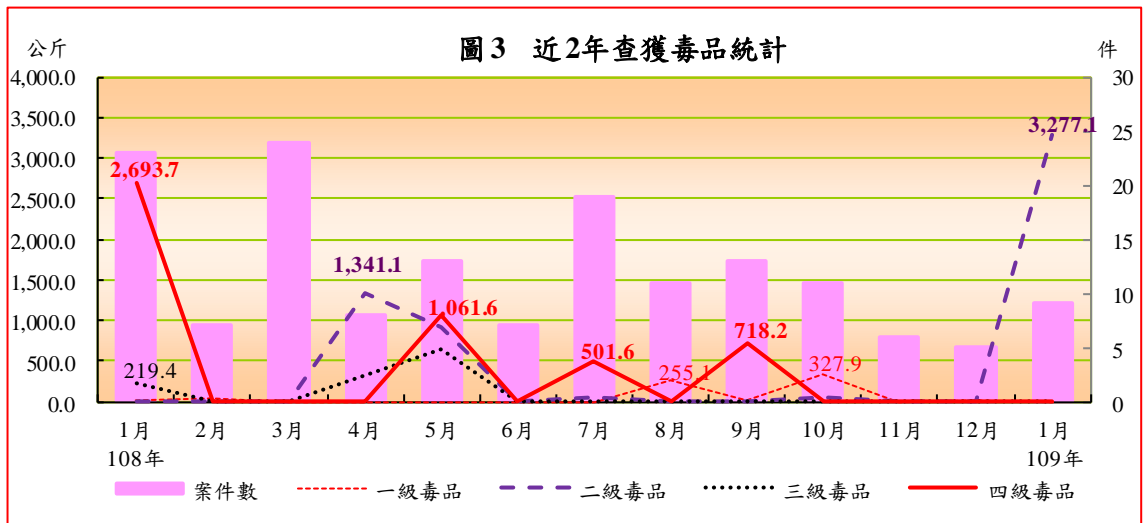


表 3 本署查獲毒品統計

	案件數 (件)	查獲數量(毛重；公斤)				製毒工廠 (座)	
		第一級 毒品	第二級 毒品	第三級 毒品	第四級 毒品		
109 年 1 月	9	3,282.7	0.1	3,277.1	5.5	0.0	0
與上月比較增減數	4	3,281.4	-0.8	3,276.7	5.4	0.0	0
與上月比較增減率(%)	80.0	238,060.4	-84.6	801,340.5	10,685.5	-	-
與上年同月比較增減數	-14	360.4	-0.8	3,268.8	-213.9	-2,693.7	-1
與上年同月比較增減率(%)	-60.9	12.3	-84.3	39,597.4	-97.5	-100.0	-100.0

說明：表列製毒工廠以警政署認列數計。

三、查獲私運農林漁畜產品及其他物品

本署 1 月查獲私運農林漁畜產品及其他物品 11 件，較上月減 7 件或 38.9%，較上年同月減 2 件或 15.4%，其中，農林漁畜產品查獲 7 件，較上月減 1 件或 12.5%，較上年同月增 1 件或 16.7%；其他私運物品查獲 4 件，較上月減 7 件或 63.6%，較上年同月減 4 件或 50.0%。若依查獲量觀察：

- (一) 農林漁畜產品：1 月查獲農林漁畜產品 16,824 公斤，較上月增 16,207 公斤或 26.2 倍，較上年同月增 10,935 公斤或 1.9 倍，主因本月雲林查緝隊於雲林縣古坑鄉查獲走私大陸香菇和黑木耳合計 8,930 公斤、以及第一○岸巡隊於連江縣東引中柱漁港查獲貨船走私大陸黃魚和嘉鱘魚合計 6,575 公斤所致。
- (二) 走私菸：1 月查獲走私香菸 39.9 千包，較上月減 646.1 千包或 94.2%，較上年同月減 557.3 千包或 93.3%。查獲菸品中，以外國菸查獲 28.6 千包居首，占 71.7%，較上月減 647.8 千包或 95.8%，較上年同月減 419.6 千包或 93.6%；大陸菸查獲 11.3 千包次之，占 28.3%，較上月不減反增 1.7 千包或 17.6%，較上年同月減 42.8 千包或 79.1%。
- (三) 走私酒：1 月查獲走私酒 2 公升，較上月減 11 公升或 87.5%，較上年同月減 66 公升或 97.8%。

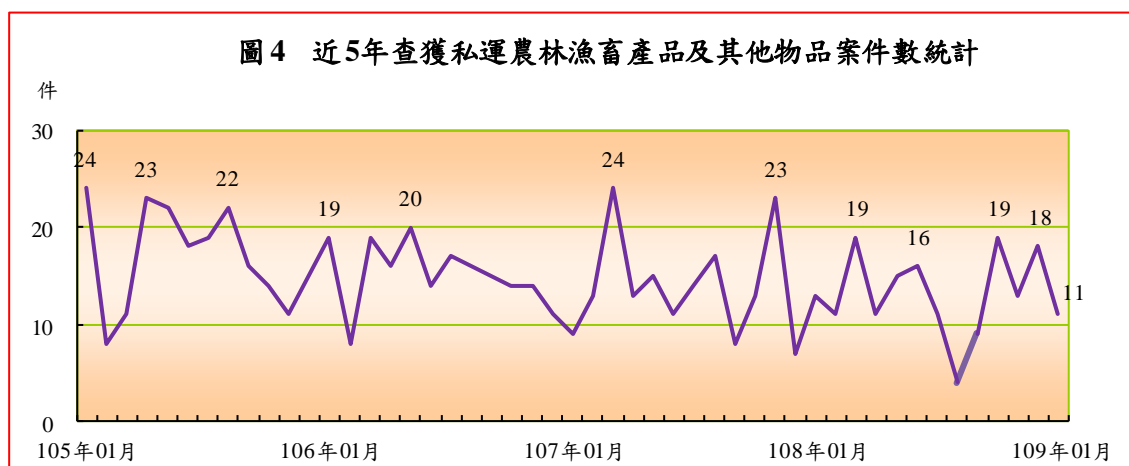


表 4 本署查獲私運農林漁畜產品及其他物品統計

	案件數 (件)	農林漁畜產品						菸 (包)	酒 (公升)
		合計 (公斤)	農產品 (公斤)	林產品 (公斤)	漁產品 (公斤)	畜產品 (公斤)	活體動物 (隻)		
109年1月	11	16,824	8,930	0	7,884	11	0	39,909	2
與上月比較增減數	-7	16,207	8,349	0	7,847	11	0	-646,071	-11
與上月比較增減率(%)	-38.9	2,622.8	1,435.6	-	21,581.9	-	-	-94.2	-87.5
與上年同月比較增減數	-2	10,935	8,185	0	2,742	9	-24	-557,343	-66
與上年同月比較增減率(%)	-15.4	185.7	1,097.7	-	53.3	412.0	-100.0	-93.3	-97.8

說明：表內查獲私運農林漁畜產品及其他物品皆以查獲「走私」案件為主，凡私釀酒等因不涉及走私行為，則納入其他海巡績效統計。

四、查獲非法入出國

本署1月查獲非法入出國4件，較上月減2件或33.3%，較上年同月減3件或42.9%。若以偷渡犯觀察，1月計查獲非法入境者5人（含越南籍2人、大陸籍2人及印尼籍1名），較上月減1人或16.7%，較上年同月減2人或28.6%。

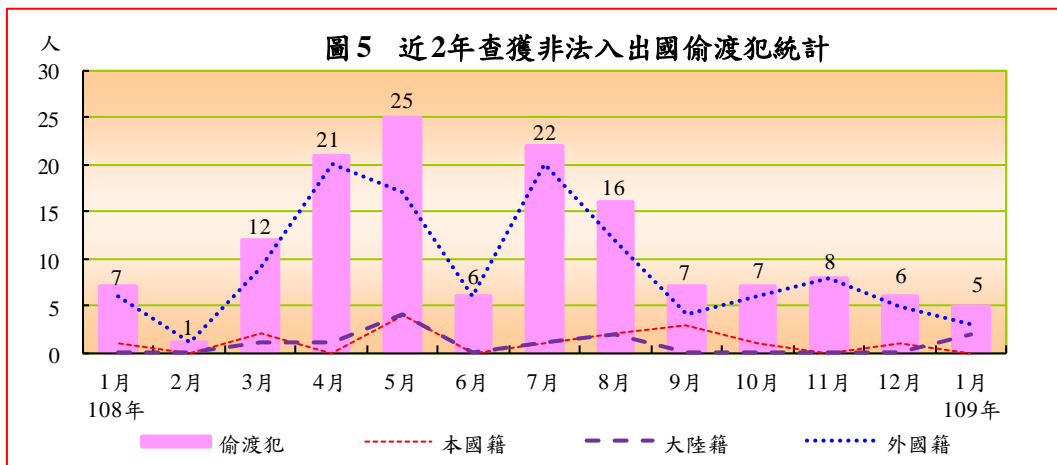
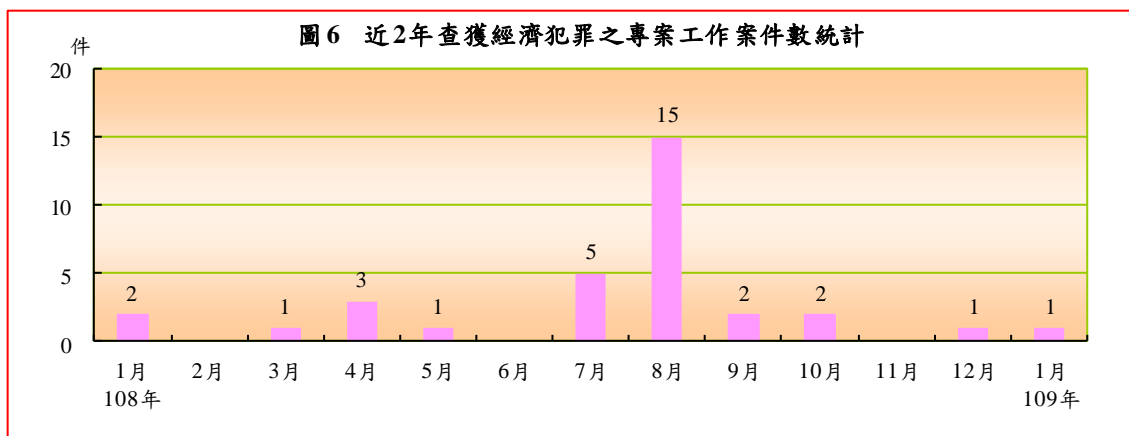


表5 本署查獲非法入出國統計

	案件數 (件)	嫌犯 人數 (人)	偷渡犯(人)				越南籍
			合計	本國籍	大陸籍	外國籍	
109年1月	4	0	5	0	2	3	2
與上月比較增減數	-2	0	-1	-1	2	-2	-3
與上月比較增減率(%)	-33.3	-	-16.7	-100.0	-	-40.0	-60.0
與上年同月比較增減數	-3	-1	-2	-1	2	-3	-4
與上年同月比較增減率(%)	-42.9	-100.0	-28.6	-100.0	-	-50.0	-66.7

五、查獲經濟犯罪之專案工作

本署 1 月查獲經濟犯罪之專案工作 1 件，係指基隆查緝隊與財政部關務署共同於桃園國際機場查獲國人未依規定申報，攜帶黃金 4.8 公斤出境之違反洗錢防制法案件。



六、取締非法越區捕魚

本署 1 月取締非法越區捕魚 43 件，較上月增 6 件或 16.2%，較上年同月增 4 件或 10.3%。若以非法越區捕魚船隻觀察，1 月扣留船隻 2 艘，均為大陸籍漁船，查扣區域為澎湖及金門海域各 1 艘，較上月減 2 艘，較上年同月減 4 艘；驅離船隻 146 艘，分較上月及上年同月各增 22 艘及 26 艘，其中，以大陸籍漁船 141 艘為主，八成七集中於桃園、澎湖、基隆、臺中、苗栗、新北及金馬海域，外國籍漁船則僅 5 艘，均為驅離東、南沙海域之越南籍漁船。

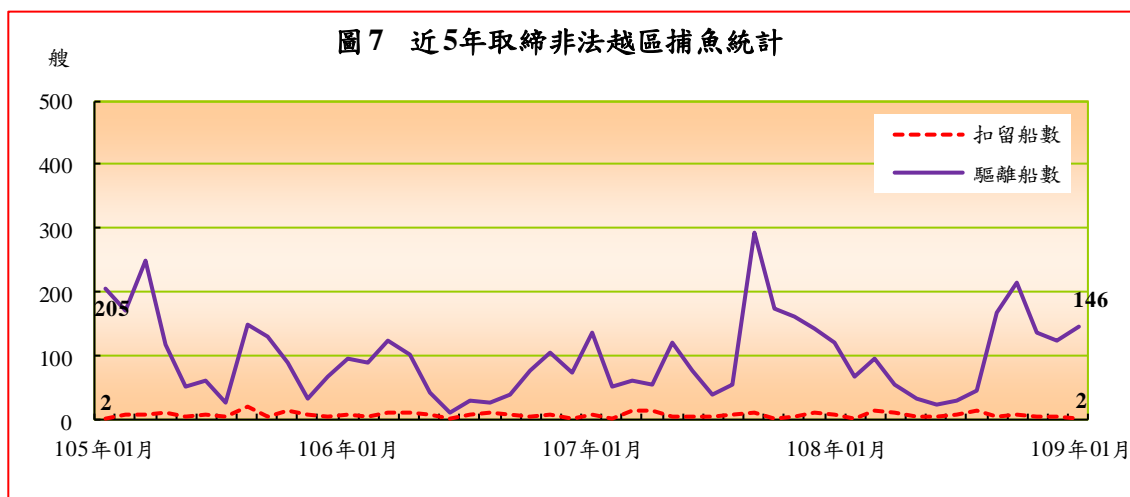


表 6 本署取締非法越區捕魚統計

	案 件 數 (件)	船隻數(艘)							
		扣留				驅離			
		合計	大陸籍	外國籍 (含無籍)	越南籍	合計	大陸籍	外國籍 (含無籍)	越南籍
109 年 1 月	43	2	2	0	0	146	141	5	5
與上月比較增減數	6	-2	-2	0	0	22	20	2	2
與上月比較增減率(%)	16.2	-50.0	-50.0	-	-	17.7	16.5	66.7	66.7
與上年同月比較增減數	4	-4	-4	0	0	26	23	3	3
與上年同月比較增減率(%)	10.3	-66.7	-66.7	-	-	21.7	19.5	150.0	150.0

七、維護海域海岸資源

本署 1 月查獲處理維護海域海岸資源案件 32 件、嫌犯 38 人，分較上月增 4 件、18 人，主因非法捕魚增 5 件所致。若依案件型態觀察，依序為非法捕魚 16 件(占 50.0%)、處理海洋(岸)汙染及拯救野生保育動物各 6 件(分占 18.8%)、其他維護海域海岸資源統計 2 件(占 6.3%)、捕殺販售野生保育動物及盜採砂石伐木各 1 件(分占 3.1%)。與上年同月比較，分別減 2 件、14 人，其中以拯救野生保育動物減 8 件、處理海洋(岸)汙染增 6 件，影響最為顯著。

表 7 本署維護海域海岸資源案件數統計

單位：件、人

	總計		處理海 洋(岸) 汙染	捕殺販 售野生 保育動 物	拯救野 生保育 動物	非法 捕魚	盜採 砂石 伐木	其他維 護海域 海岸資 源統計
	案件數	嫌犯 人數						
109 年 1 月	32	38	6	1	6	16	1	2
與上月比較增減數	4	18	-1	1	-2	5	0	1
與上月比較增減率(%)	14.3	90.0	-14.3	-	-25.0	45.5	0.0	100.0
與上年同月比較增減數	-2	-14	6	1	-8	2	0	-3
與上年同月比較增減率(%)	-5.9	-26.9	-	-	-57.1	14.3	0.0	-60.0

八、災難救護及服務工作

本署 1 月處理災難救護及服務工作 68 件、救服人數 131 人，分較上月減 12 件、增 13 人；與上年同月比較，分別增 6 件、減 37 人。若依各案件型態觀察：

- (一) 救難：1 月因船舶遭難由本署救援之救難案件，計 10 件、救助船舶 10 艘，均與上月同，分較上年同月則減 4 件、4 艘；救助人數 30 人（男性 23 人、女性 1 人、不詳 6 人；全數獲救），較上月增 2 人，較上年同月減 20 人。若以船舶遭難原因觀察，以機械故障為主，占 60.0%；失火居第二，占 20.0%；擱淺及絞擺並居第三，分占 10.0%。
- (二) 救生：1 月非船難所發生之人員落水或因從事水上作業、活動而受傷、生病，有致命危險由本署救援之救生案件，計 12 件、救生人數 13 人（男性 11 人、女性 2 人；獲救 6 人、死亡 3 人、失蹤 4 人），分較上月減 3 件、4 人，較上年同月減 4 件、7 人。
- (三) 其他災難救護及服務工作：1 月其他災難救護及服務工作 46 件，救服人數 88 人，分較上月減 11 件、增 15 人，較上年同月增 8 件、減 10 人。

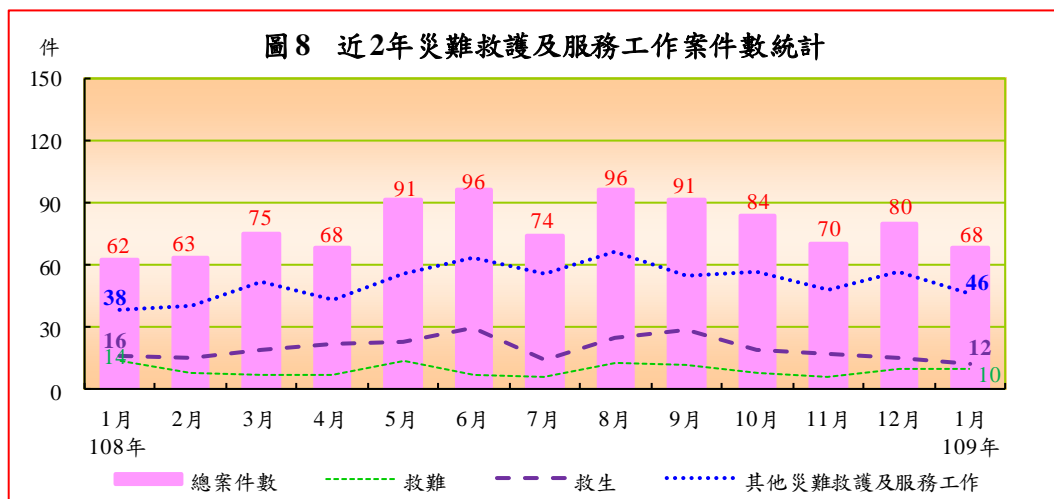


表 8 本署災難救護及服務工作統計

單位：件、人

	總計		救難			救生		其他災難救護及服務工作	
	案件數	救服人數	案件數	船數	人數	案件數	人數	案件數	人數
109年1月	68	131	10	10	30	12	13	46	88
與上月比較增減數	-12	13	0	0	2	-3	-4	-11	15
與上月比較增減率(%)	-15.0	11.0	0.0	0.0	7.1	-20.0	-23.5	-19.3	20.5
與上年同月比較增減數	6	-37	-4	-4	-20	-4	-7	8	-10
與上年同月比較增減率(%)	9.7	-22.0	-28.6	-28.6	-40.0	-25.0	-35.0	21.1	-10.2

說明：表內救服人數係救難、救生、其他災難救護及服務工作之人數合計。

圖 9 109年01月其他災難救護及服務工作案件結構

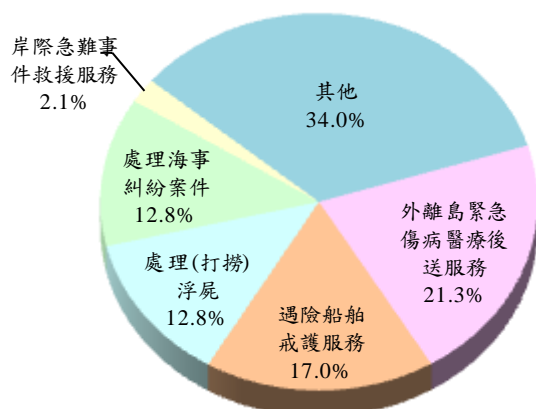
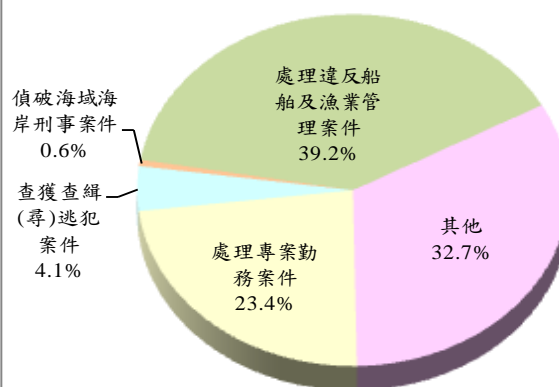


圖 10 109年01月其他海巡績效案件結構



九、其他海巡績效

本署 1 月查獲處理其他海巡績效案件 170 件，較上月增 4 件或 2.4%，案件型態以處理違反船舶及漁業管理案件 67 件為大宗，占 39.2%，其他案件 56 件次之，占 32.7%，處理專案勤務案件 40 件再次之，占 23.4%。與上年同月比較，減 85 件或 33.3%，其中，以其他案件減 46 件（含查獲失聯移工減 22 件），處理違反船舶及漁業管理案件減 41 件，影響最為顯著。

表 9 其他海巡績效案件數統計

單位：件

	總案件數	偵破 海域 海岸 刑事 案件	查獲查 緝(尋)逃 犯案件	查獲 非法 油品	處理專 案勤務 案件	護漁及 經濟海 域巡護	處理 陳情 抗爭 活動	處理違 反船舶 及漁業 管理案 件	其他	
										查獲 失聯 移工
109年1月	170	1	7	0	40	39	0	67	56	14
與上月比較增減數	4	1	2	0	7	9	0	-18	12	0
與上月比較增減率(%)	2.4	-	40.0	-	21.2	30.0	-	-21.2	27.3	0.0
與上年同月比較增減數	-85	-1	1	0	2	3	0	-41	-46	-22
與上年同月比較增減率(%)	-33.3	-50.0	16.7	-	5.3	8.3	-	-38.0	-45.1	-61.1

參、各分署查獲成效概況

本署下轄八大分署中，由於各分署派出單位之業務特性及轄區地境線不同，致查處成效亦略有差異。以下僅依納編岸巡隊、海巡隊及查緝隊等各分署說明如下：

一、納編岸巡隊者：計有北部、中部、南部、東部及金馬澎分署，查獲類別多以其他海巡績效、災難救護及服務工作與維護海域海岸資源案件為主，其中：

(一)北部分署 1 月查獲海巡績效總案件 37 件，較上月增 14 件，較上年同月減 1 件，查處類別以其他海巡績效 22 件（含處理違反船舶及漁業管理案件 14 件）為主。

(二)中部分署 1 月查處 27 件，較上月增 8 件，較上年同月增 9 件，以其他海巡績效 12 件、災難救護及服務工作 11 件為主。

(三)南部分署 1 月查處 41 件，較上月減 33 件，較上年同月減 6 件，以其他海巡績效 35 件(含處理違反船舶及漁業管理案件 26 件)為主。

(四)東部分署 1 月查處 14 件，較上月減 3 件，較上年同月減 8 件，以其他海巡績效 8 件、災難救護及服務工作 4 件為主。

(五)金馬澎分署：1 月查處 47 件，較上月增 3 件，較上年同月減 68 件，

以其他海巡績效 34 件（含處理違反船舶及漁業管理案件 23 件）為主。

二、納編海巡隊者：艦隊分署 1 月查處 135 件，較上月增 14 件，較上年同月減 1 件，查處類別以其他海巡績效 56 件（含護漁及經濟海域巡護 39 件）、取締非法越區捕魚 43 件、災難救護及服務工作 40 件為主。

三、納編查緝隊者：偵防分署 1 月績效案件 21 件，較上月減 2 件，較上年同月減 33 件，查處類別以查獲毒品 8 件為主。

圖 11 109 年 01 月各分署海巡績效案件數統計

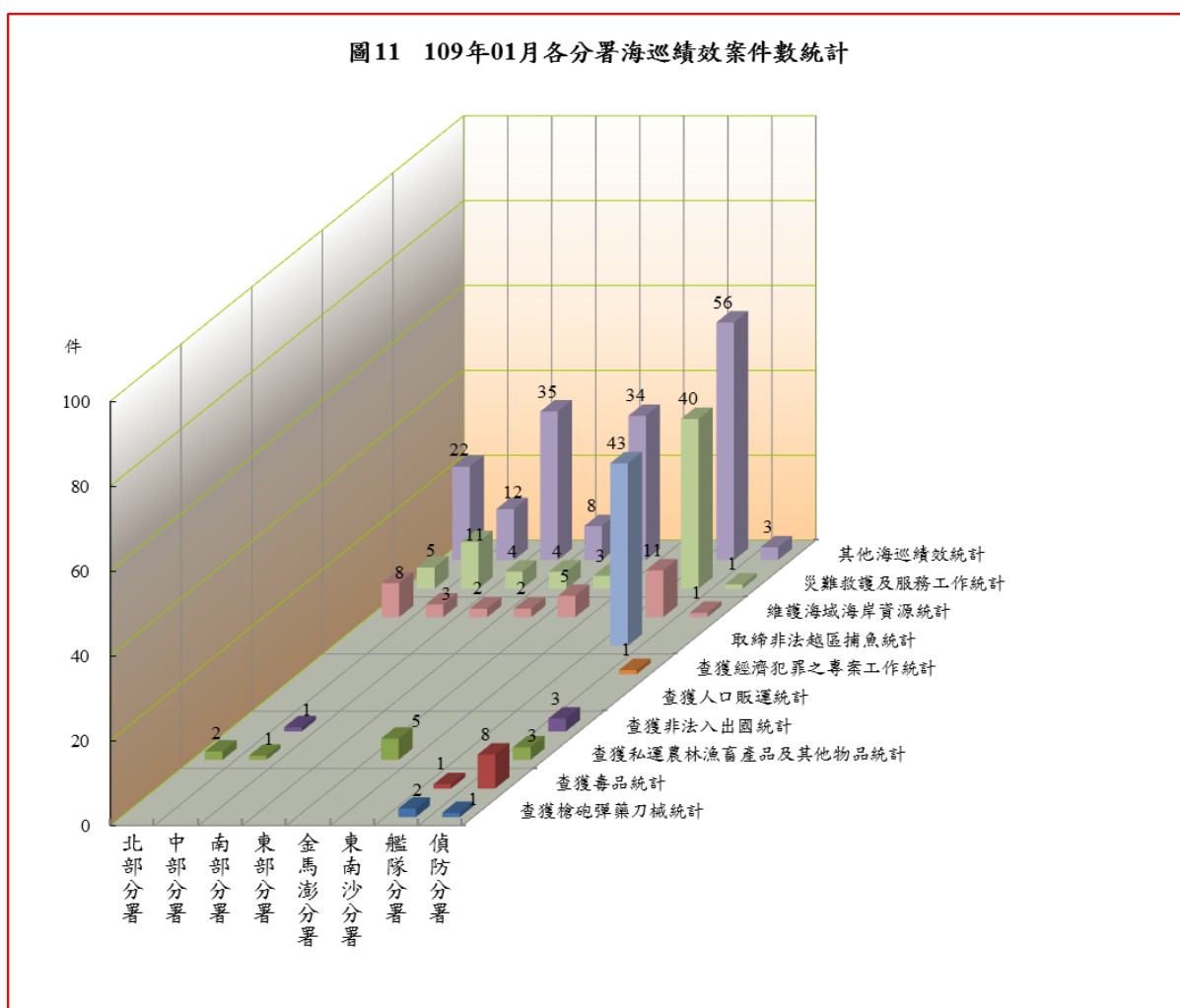


表 10 海巡署績效案件數統計

(岸巡隊)

109 年 1 月

單位：件

	總案件數	跨類別業務績效案件數											
		合計	查獲槍砲彈藥刀	查獲毒品	查獲私運農漁畜	查獲非法入出國	查獲人口販運	查獲經濟犯罪之	專案工作	取締非法越區捕	魚維護海域海岸資	源	災難救護及服務
北部分署	37	37	-	-	2	-	-	-	-	-	8	5	22
第一岸巡隊	26	26	-	-	-	-	-	-	-	-	7	3	16
第二岸巡隊	2	2	-	-	1	-	-	-	-	-	-	-	1
第八岸巡隊	9	9	-	-	1	-	-	-	-	-	1	2	5
中部分署	27	28	-	-	1	1	-	-	-	-	3	11	12
第三岸巡隊	18	18	-	-	-	1	-	-	-	-	2	10	5
第四岸巡隊	9	10	-	-	1	-	-	-	-	-	1	1	7
南部分署	41	41	-	-	-	-	-	-	-	-	2	4	35
第五岸巡隊	33	33	-	-	-	-	-	-	-	-	1	1	31
第六岸巡隊	5	5	-	-	-	-	-	-	-	-	1	1	3
第一一岸巡隊	3	3	-	-	-	-	-	-	-	-	-	2	1
東部分署	14	14	-	-	-	-	-	-	-	-	2	4	8
第一二岸巡隊	3	3	-	-	-	-	-	-	-	-	1	-	2
第一三岸巡隊	11	11	-	-	-	-	-	-	-	-	1	4	6
金馬澎分署	47	47	-	-	5	-	-	-	-	-	5	3	34
第七岸巡隊	32	32	-	-	-	-	-	-	-	-	3	2	27
第九岸巡隊	1	1	-	-	-	-	-	-	-	-	-	-	1
第一〇岸巡隊	14	14	-	-	5	-	-	-	-	-	2	1	6
(較上年同月增減數)													
北部分署	-1	-1	0	0	1	0	0	0	0	0	5	-7	0
第一岸巡隊	11	11	0	0	0	0	0	0	0	0	6	-3	8
第二岸巡隊	-14	-14	0	0	0	0	0	0	0	0	-2	-3	-9
第八岸巡隊	2	2	0	0	1	0	0	0	0	0	1	-1	1
中部分署	9	10	0	0	1	1	0	0	0	0	-2	8	2
第三岸巡隊	10	10	0	0	0	1	0	0	0	0	0	7	2
第四岸巡隊	-1	0	0	0	1	0	0	0	0	0	-2	1	0
南部分署	-6	-7	-1	0	0	-1	0	-1	0	0	-4	-6	6
第五岸巡隊	2	2	0	0	0	0	0	-1	0	0	0	-3	6
第六岸巡隊	-2	-2	0	0	0	0	0	0	0	0	-2	-1	1
第一一岸巡隊	-6	-7	-1	0	0	-1	0	0	0	0	-2	-2	-1
東部分署	-8	-8	0	0	0	0	0	0	0	0	-2	-2	-4
第一二岸巡隊	-7	-7	0	0	0	0	0	0	0	0	1	-4	-4
第一三岸巡隊	-1	-1	0	0	0	0	0	0	0	0	-3	2	0
金馬澎分署	-68	-69	0	-1	-1	0	0	-1	-4	3	2	-67	
第七岸巡隊	-63	-63	0	-1	0	0	0	0	0	1	2	-65	
第九岸巡隊	-16	-17	0	0	-6	0	0	0	-4	0	-1	-6	
第一〇岸巡隊	11	11	0	0	5	0	0	-1	0	2	1	4	

表 10 海巡署績效案件數統計 (續 1)

(海巡隊)
109 年 1 月

單位：件

	總案件數	跨類別業務績效案件數										
		合計	查獲槍砲彈藥刀械	查獲毒品	查獲私運農漁畜產品及其他物品	查獲非法入出國	查獲人口販運	查獲經濟犯罪之專案工作	取締非法越區捕魚	維護海域海岸資源	災難救護及服務工作	其他海巡績效
艦隊分署	135	153	2	1	-	-	-	-	43	11	40	56
基隆海巡隊	5	5	-	-	-	-	-	-	1	2	2	-
淡水海巡隊	7	7	-	-	-	-	-	-	-	4	1	2
臺中海巡隊	7	7	1	-	-	-	-	-	4	-	1	1
臺南海巡隊	3	3	-	-	-	-	-	-	-	1	2	-
高雄海巡隊	15	15	-	-	-	-	-	-	8	1	6	-
花蓮海巡隊	1	1	-	-	-	-	-	-	-	-	1	-
蘇澳海巡隊	4	4	-	-	-	-	-	-	-	1	2	1
澎湖海巡隊	12	12	-	-	-	-	-	-	3	2	6	1
金門海巡隊	4	4	-	-	-	-	-	-	2	-	2	-
馬祖海巡隊	14	14	-	-	-	-	-	-	6	-	3	5
新竹海巡隊	9	9	1	1	-	-	-	-	1	-	1	5
布袋海巡隊	3	3	-	-	-	-	-	-	-	-	2	1
恆春海巡隊	3	3	-	-	-	-	-	-	-	-	3	-
臺東海巡隊	4	4	-	-	-	-	-	-	-	-	4	-
澳底海巡隊	2	2	-	-	-	-	-	-	-	-	2	-
北部地區機動海巡隊	17	26	-	-	-	-	-	-	8	-	1	17
中部地區機動海巡隊	9	14	-	-	-	-	-	-	6	-	-	8
南部地區機動海巡隊	7	11	-	-	-	-	-	-	4	-	1	6
東部地區機動海巡隊	3	3	-	-	-	-	-	-	-	-	-	3
直屬船隊	6	6	-	-	-	-	-	-	-	-	-	6
(較上年同月增減數)												
艦隊分署	-1	4	-1	-3	0	-2	0	0	8	-3	11	-6
基隆海巡隊	2	2	0	0	0	0	0	0	1	1	2	-2
淡水海巡隊	5	5	0	0	0	0	0	0	0	4	1	0
臺中海巡隊	-3	-4	0	-1	0	0	0	0	-2	-2	1	0
臺南海巡隊	-9	-9	0	0	0	0	0	0	0	-5	-4	0
高雄海巡隊	10	10	0	0	0	0	0	0	5	0	5	0
花蓮海巡隊	-4	-4	0	0	0	-1	0	0	0	-1	0	-2
蘇澳海巡隊	2	2	0	0	0	0	0	0	0	0	1	1
澎湖海巡隊	5	5	0	0	0	0	0	0	1	2	3	-1
金門海巡隊	0	0	0	0	0	0	0	0	-2	0	2	0
馬祖海巡隊	3	2	0	0	0	0	0	0	1	-1	0	2
新竹海巡隊	-17	-19	-1	-2	0	-1	0	0	0	-1	-6	-8
布袋海巡隊	1	1	0	0	0	0	0	0	0	0	1	0
恆春海巡隊	3	3	0	0	0	0	0	0	0	0	3	0
臺東海巡隊	4	4	0	0	0	0	0	0	0	0	4	0
澳底海巡隊	-1	-1	0	0	0	0	0	0	-1	0	0	0
北部地區機動海巡隊	3	10	0	0	0	0	0	0	5	0	0	5
中部地區機動海巡隊	4	6	0	0	0	0	0	0	3	0	0	3
南部地區機動海巡隊	-8	-8	0	0	0	0	0	0	-3	0	-2	-3
東部地區機動海巡隊	-3	-3	0	0	0	0	0	0	0	0	0	-3
直屬船隊	2	2	0	0	0	0	0	0	0	0	0	2

表 10 海巡署績效案件數統計 (續 2 完)

(查緝隊)

109 年 1 月

單位：件

	總案件數	跨類別業務績效案件數										
		合計	查獲槍砲彈藥刀械	查獲毒品	查獲私運農漁畜產品及其他物品	查獲非法入出國	查獲人口販運	查獲經濟犯罪之專案工作	取締非法越區捕魚	維護海域海岸資源	災難救護及服務工作	其他海巡績效
偵防分署	21	21	1	8	3	3	-	1	-	1	1	3
特種勤務隊	-	-	-	-	-	-	-	-	-	-	-	-
空勤吊掛分隊	1	1	-	-	-	-	-	-	-	-	1	-
偵防查緝隊	2	2	-	-	1	-	-	-	-	-	-	1
宜蘭查緝隊	-	-	-	-	-	-	-	-	-	-	-	-
基隆查緝隊	2	2	-	1	-	-	-	1	-	-	-	-
臺北查緝隊	1	1	-	1	-	-	-	-	-	-	-	-
桃園查緝隊	1	1	-	-	-	-	-	-	-	-	-	1
新竹查緝隊	-	-	-	-	-	-	-	-	-	-	-	-
苗栗查緝隊	-	-	-	-	-	-	-	-	-	-	-	-
臺中查緝隊	2	2	-	1	-	1	-	-	-	-	-	-
彰化查緝隊	3	3	-	2	-	1	-	-	-	-	-	-
雲林查緝隊	3	3	1	-	1	-	-	-	-	1	-	-
嘉義查緝隊	1	1	-	1	-	-	-	-	-	-	-	-
臺南查緝隊	1	1	-	1	-	-	-	-	-	-	-	-
北門查緝隊	2	2	-	-	1	1	-	-	-	-	-	-
高雄查緝隊	2	2	-	1	-	-	-	-	-	-	-	1
鳳山查緝隊	-	-	-	-	-	-	-	-	-	-	-	-
屏東查緝隊	-	-	-	-	-	-	-	-	-	-	-	-
花蓮查緝隊	-	-	-	-	-	-	-	-	-	-	-	-
臺東查緝隊	-	-	-	-	-	-	-	-	-	-	-	-
連江查緝隊	-	-	-	-	-	-	-	-	-	-	-	-
金門查緝隊	-	-	-	-	-	-	-	-	-	-	-	-
澎湖查緝隊	-	-	-	-	-	-	-	-	-	-	-	-
(較上年同月增減數)												
偵防分署	-33	-36	-8	-10	-3	-1	0	1	0	1	0	-16
特種勤務隊	0	0	0	0	0	0	0	0	0	0	0	0
空勤吊掛分隊	0	0	0	0	0	0	0	0	0	0	0	0
偵防查緝隊	0	0	0	0	1	0	0	0	0	0	0	-1
宜蘭查緝隊	0	0	0	0	0	0	0	0	0	0	0	0
基隆查緝隊	1	0	-1	0	0	0	0	1	0	0	0	0
臺北查緝隊	0	0	0	1	0	0	0	0	0	0	0	-1
桃園查緝隊	-3	-3	0	-1	0	-1	0	0	0	0	0	-1
新竹查緝隊	-10	-10	-4	0	0	-2	0	0	0	0	0	-4
苗栗查緝隊	-7	-7	0	-3	0	0	0	0	0	0	0	-4
臺中查緝隊	-2	-3	-2	0	-1	0	0	0	0	0	0	0
彰化查緝隊	3	3	0	2	0	1	0	0	0	0	0	0
雲林查緝隊	2	2	1	-1	1	0	0	0	0	1	0	0
嘉義查緝隊	1	1	0	1	0	0	0	0	0	0	0	0
臺南查緝隊	-1	-1	0	-1	0	0	0	0	0	0	0	0
北門查緝隊	-3	-4	-2	-2	-1	1	0	0	0	0	0	0
高雄查緝隊	2	2	0	1	0	0	0	0	0	0	0	1
鳳山查緝隊	-2	-2	0	-1	-1	0	0	0	0	0	0	0
屏東查緝隊	-3	-3	0	-2	-1	0	0	0	0	0	0	0
花蓮查緝隊	-6	-6	0	-3	-1	0	0	0	0	0	0	-2
臺東查緝隊	-2	-2	0	0	0	0	0	0	0	0	0	-2
連江查緝隊	-1	-1	0	-1	0	0	0	0	0	0	0	0
金門查緝隊	-2	-2	0	0	0	0	0	0	0	0	0	-2
澎湖查緝隊	0	0	0	0	0	0	0	0	0	0	0	0