

109 年 2 月份 海巡績效統計概況

本署 2 月海巡績效總案件數 343 件，較上月增 18 件(5.5%)；1-2 月累計 668 件，較上年同期減 85 件 (11.3%)，主因受處理違反船舶及漁業管理案件減 88 件，致其他海巡績效減 103 件影響所致。

壹、海巡績效變動概況

本署 2 月海巡績效總案件數 343 件，較上月增 18 件或 5.5%，1-2 月累計 668 件，較上年同期減 85 件或 11.3%。若加計跨類別案件統計，2 月各類別海巡績效案件合計數 358 件，較上月增 14 件或 4.1%；1-2 月累計 702 件，較上年同期減 81 件或 10.3%，主因受處理違反船舶及漁業管理案件減 88 件，致其他海巡績效減 103 件影響所致。

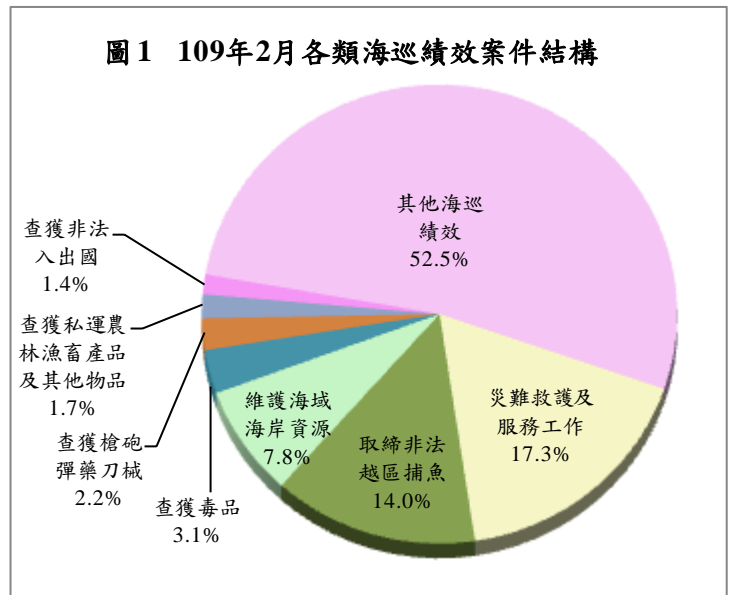
表 1 本署海巡績效案件數統計

	109 年 2 月			109 年 1-2 月		
	案件數 (件)	與上月比較		案件數 (件)	與上年同期比較	
		增減數 (件)	增減率 (%)		增減數 (件)	增減率 (%)
總案件數	343	18	5.5	668	-85	-11.3
合計(1-10 項)	358	14	4.1	702	-81	-10.3
1.查獲槍砲彈藥刀械	8	5	166.7	11	-7	-38.9
2.查獲毒品	11	2	22.2	20	-10	-33.3
3.查獲私運農林漁畜產品及其他物品	6	-5	-45.5	17	-5	-22.7
4.查獲非法入出國	5	2	66.7	8	0	0.0
5.查獲人口販運	0	0	-	0	0	-
6.查獲經濟犯罪之專案工作	0	-1	-100.0	1	-2	-66.7
7.取締非法越區捕魚	50	7	16.3	93	37	66.1
8.維護海域海岸資源	28	-4	-12.5	60	2	3.4
9.災難救護及服務工作	62	-9	-12.7	133	7	5.6
10.其他海巡績效	188	17	9.9	359	-103	-22.3

說明：因同一案件涉及 2 種以上類別時，每 1 類各計 1 件次，惟總案件數僅以 1 件計算，故總案件數小於或等於各類別合計數，以下各表同。

貳、各類海巡績效變動概況

2月各類別海巡績效案件合計數358件中，以其他海巡績效188件(占52.5%)居首、災難救護及服務工作62件(17.3%)次之、取締非法越區捕魚50件(14.0%)再次之，餘依序為維護海域海岸資源28件、查獲毒品11件、查獲槍砲彈藥刀械8件、查獲私運農林漁畜產品及其他物品6件與查獲非法入出國5件。茲將2月各類別查獲處理績效案件變動分述如下：



一、查獲槍砲彈藥刀械

本署2月查獲槍砲彈藥刀械8件，較上月增5件或1.7倍，其中查獲槍枝9枝，增6枝或2.0倍；彈類70顆，增65顆或13.0倍，主因高雄查緝隊、新竹海巡隊分別於屏東縣內埔鄉、桃園市平鎮區查獲改造子彈31、12顆所致。1-2月累計查獲11件，較上年同期減7件或38.9%，其中查獲槍枝12枝，五成八為改造槍枝，較上年同期減15枝或55.6%；彈類75顆，七成九為改造子彈，減275顆或78.6%。

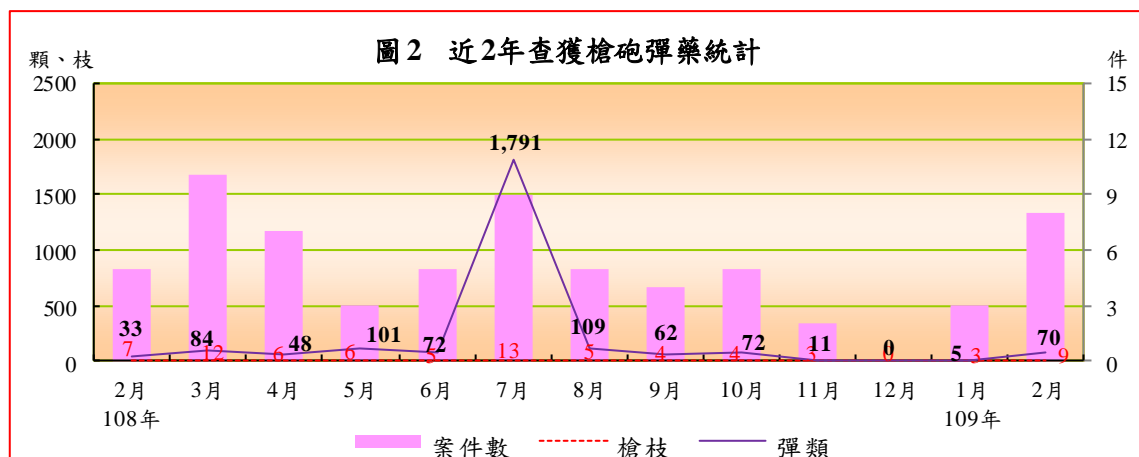


表 2 本署查獲槍砲彈藥及刀械統計

	案件數 (件)	查獲數量				刀械 (把)
		槍枝 (枝)	改造槍枝	彈類		
				彈類 (顆)	改造子彈	
109年2月	8	9	4	70	55	0
與上月比較增減數	5	6	1	65	51	0
與上月比較增減率(%)	166.7	200.0	33.3	1,300.0	1,275.0	-
109年1-2月	11	12	7	75	59	0
與上年同期比較增減數	-7	-15	-16	-275	-222	0
與上年同期比較增減率(%)	-38.9	-55.6	-69.6	-78.6	-79.0	-

二、查獲毒品

本署 2 月查獲毒品 11 件，較上月增 2 件或 22.2%；1-2 月累計查獲 20 件，較上年同期減 10 件或 33.3%。2 月查獲毒品 125.7 公斤，較上月減 3,157.0+ 公斤或 96.2%，主因上月基隆、高雄、臺南查緝隊，分於越南、日本及菲律賓等地完成跨國合作打擊犯罪，分別查獲第二級毒品安非他命 2,400.0、600.0 及 276.0 公斤，比較基準偏高所致。1-2 月累計查獲毒品 3,408.4 公斤，較上年同期增 342.8 公斤或 11.2%，其中，以第二級毒品 3,298.8 公斤居首，增 3,177.8 公斤，九成九為安非他命；第三級毒品 63.4 公斤次之，減 157.4 公斤，以查獲愷他命占 96.6%為主；第四級毒品 46.0 公斤居第三，減 2,647.7 公斤，九成九為假麻黃鹼；第一級毒品僅 0.2 公斤居第四，減 29.9 公斤，全數為海洛因。

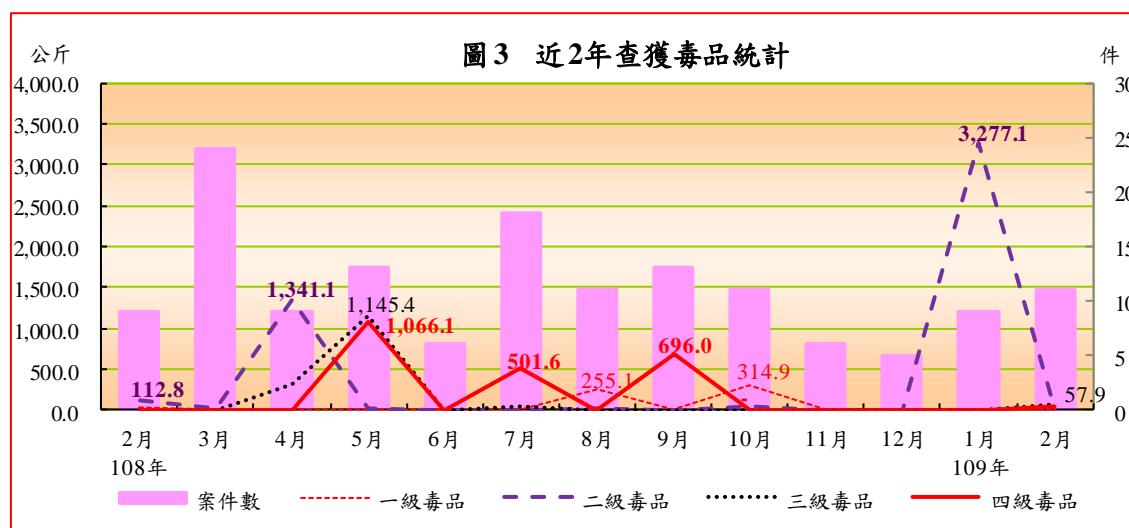


表 3 本署查獲毒品統計

	案件數 (件)	查獲數量(毛重；公斤)				製毒工廠 (座)	
		第一級 毒品	第二級 毒品	第三級 毒品	第四級 毒品		
109 年 2 月	11	125.7	0.0	21.7	57.9	46.0	0
與上月比較增減數	2	-3,157.0	-0.1	-3,255.4	52.4	46.0	-1
與上月比較增減率(%)	22.2	-96.2	-69.6	-99.3	952.7	-	-100.0
109 年 1-2 月	20	3,408.4	0.2	3,298.8	63.4	46.0	1
與上年同期比較增減數	-10	342.8	-29.9	3,177.8	-157.4	-2,647.7	0
與上年同期比較增減率(%)	-33.3	11.2	-99.4	2,626.7	-71.3	-98.3	0.0

說明：表列製毒工廠以警政署認列數計。

三、查獲私運農林漁畜產品及其他物品

本署 2 月查獲私運農林漁畜產品及其他物品 6 件，較上月減 5 件或 45.5%；1-2 月累計查獲 17 件，較上年同期減 5 件或 22.7%，其中，農林漁畜產品查獲 8 件，減 3 件或 27.3%；其他私運物品查獲 9 件，減 2 件或 18.2%。若依查獲量觀察：

- (一) 農林漁畜產品：2 月查獲農林漁畜產品 1,375 公斤，全數為走私大陸香菇絲，較上月減 15,449 公斤或 91.8%，主因上月雲林查緝隊於雲林縣古坑鄉查獲走私大陸香菇和黑木耳合計 8,930 公斤、第一○岸巡隊於連江縣東引中柱漁港查獲貨船走私大陸黃魚和嘉鱘魚合計 6,575 公斤，比較基準偏高所致。1-2 月累計查獲 18,199 公斤，較上年同期減 1,700 公斤。查獲品項中，以農產品查獲 10,305 公斤居首，多以香菇、黑木耳為主，增 8,817 公斤；漁產品查獲 7,884 公斤居第二，以走私大陸黃魚、嘉鱘魚為主，減 10,527 公斤；畜產品則僅查獲 11 公斤居第三，多以豬肉為主，增 10 公斤。
- (二) 走私菸：2 月查獲走私香菸 181.4 千包，較上月增 151.5 千包或 5.1 倍，主因澳底海巡隊及鳳山查緝隊分別於基隆市棉花嶼外海、高雄市大寮區查獲走私菸 70.0 千包及 66.5 千包所致。1-2 月累計查獲 211.3 千包，較上年同期減 499.6 千包或 70.3%，其中，以查獲外國菸 193.0 千包

居冠，占 91.3%，減 376.3 千包；大陸菸 18.3 千包居次，占 8.7%，減 28.3 千包。

(三) 走私酒：2 月無查獲走私酒。1-2 月累計查獲走私酒 2 公升，全數屬大陸酒，較上年同期減 70 公升或 97.9%。

表 4 本署查獲私運農林漁畜產品及其他物品統計

	案件數 (件)	農林漁畜產品						菸 (包)	酒 (公升)
		合計 (公斤)	農產品 (公斤)	林產品 (公斤)	漁產品 (公斤)	畜產品 (公斤)	活體動物 (隻)		
109 年 2 月	6	1,375	1,375	0	0	0	0	181,380	0
與上月比較增減數	-5	-15,449	-7,555	0	-7,884	-11	0	151,471	-2
與上月比較增減率(%)	-45.5	-91.8	-84.6	-	-100.0	-100.0	-	506.4	-100.0
109 年 1-2 月	17	18,199	10,305	0	7,884	11	0	211,289	2
與上年同期比較增減數	-5	-1,700	8,817	0	-10,527	10	-24	-499,636	-70
與上年同期比較增減率(%)	-22.7	-8.5	592.4	-	-57.2	2,643.6	-100.0	-70.3	-97.9

說明：表內查獲私運農林漁畜產品及其他物品皆以查獲「走私」案件為主，凡私釀酒等因不涉及走私行為，則納入其他海巡績效統計。

四、查獲非法入出國

本署 2 月查獲非法入出國 5 件，較上月增 2 件或 66.7%；1-2 月累計查獲 8 件，與上年同期同。若以偷渡犯觀察，2 月查獲 5 人，均屬越南籍，較上月增 2 人。1-2 月累計查獲 8 人，均屬為外國籍 8 人（含越南籍 7 人、印尼籍 1 人）非法入境者，與上年同期同。

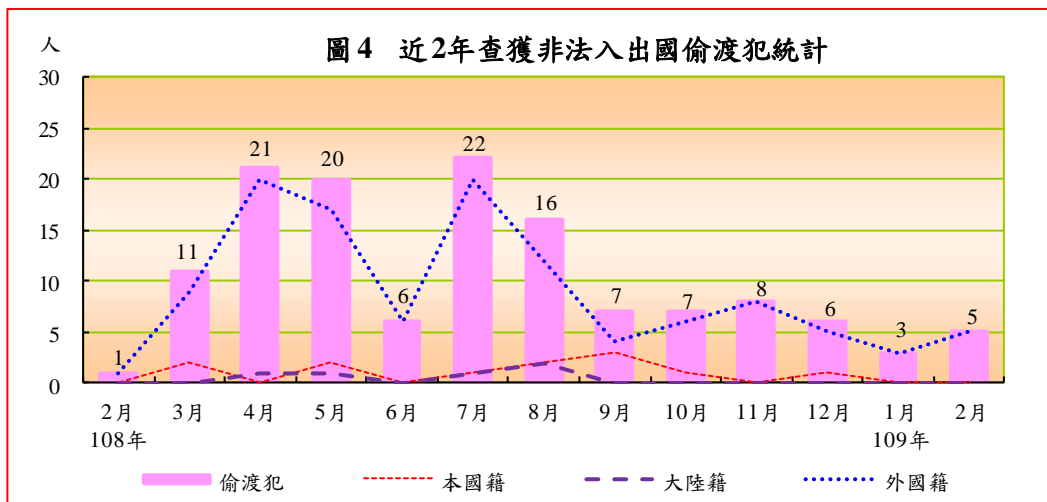


表5 本署查獲非法入出國統計

	案件數 (件)	嫌犯 人數 (人)	偷渡犯(人)				越南籍
			合計	本國籍	大陸籍	外國籍	
109年2月	5	0	5	0	0	5	5
與上月比較增減數	2	0	2	0	0	2	3
與上月比較增減率(%)	66.7	-	66.7	-	-	66.7	150.0
109年1-2月	8	0	8	0	0	8	7
與上年同期比較增減數	0	-1	0	-1	0	1	1
與上年同期比較增減率(%)	0.0	-100.0	0.0	-100.0	-	14.3	16.7

五、查獲經濟犯罪之專案工作

本署2月無查獲經濟犯罪之專案工作案件，較上月減1件或100.0%；
1-2月累計查獲1件，較上年同期減2件或66.7%。

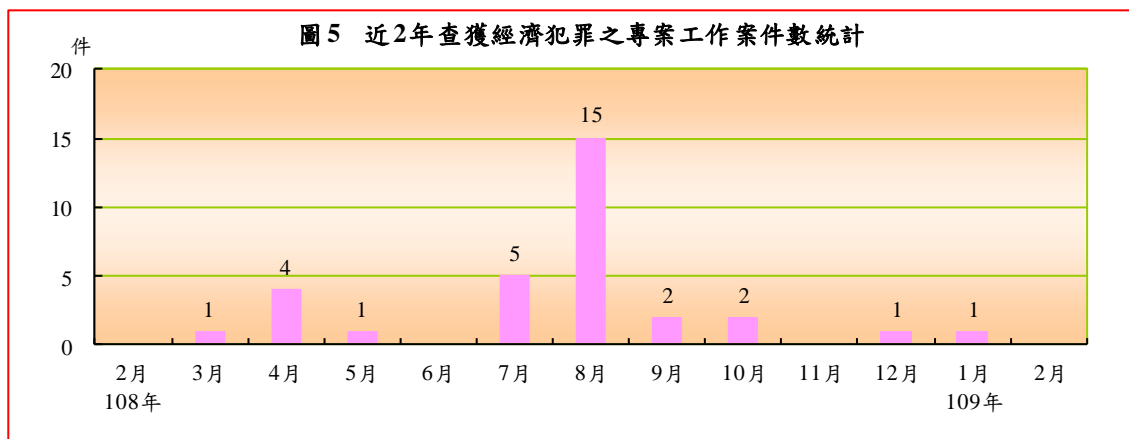


表 6 本署查獲經濟犯罪之專案工作統計

	案件數 (件)	查獲偽鈔案件			查獲仿 冒、盜 版案件	查獲違 反洗錢 防制法 案件	查獲偽 劣禁藥
		案件數 (件)	查獲金額(萬元)		案件數 (件)	案件數 (件)	案件數 (件)
			美金	日幣			
109年2月	0	0	0	0	0	0	0
與上月比較增減數	-1	0	0	0	0	-1	0
與上月比較增減率(%)	-100.0	-	-	-	-	-100	-
109年1-2月	1	0	0	0	0	1	0
與上年同期比較增減數	-2	0	0	0	0	1	-3
與上年同期比較增減率(%)	-66.7	-	-	-	-	-	-100.0

六、取締非法越區捕魚

本署 2 月取締非法越區捕魚 50 件，較上月增 7 件或 16.3%；1-2 月累計取締 93 件，較上年同期增 37 件或 66.1%。若以非法越區捕魚船隻觀察，2 月無扣留船隻，較上月減 2 艘；驅離船隻 79 艘，減 67 艘。1-2 月累計扣留船隻 2 艘，較上年同期減 4 艘，均為大陸籍漁船，查扣區域為澎湖及金門臨近海域各 1 艘。驅離船隻 225 艘，較上年同期增 40 艘，其中，以大陸籍漁船 211 艘為主，八成七依序集中於馬祖、澎湖、基隆、桃園、苗栗、臺中及新北臨近海域，外國籍漁船則僅 14 艘，均為越南籍漁船，以東、南沙臨近海域為主。

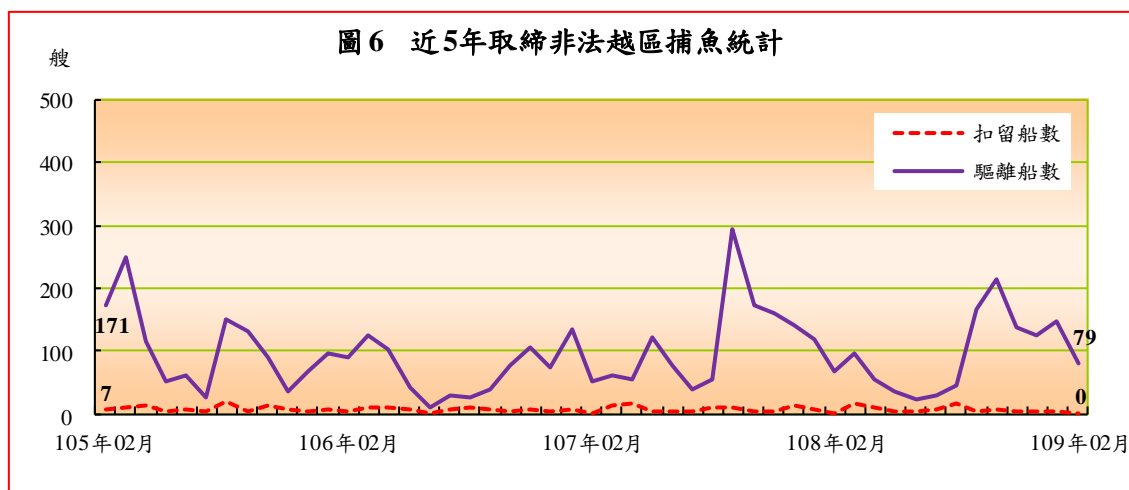


表 7 本署取締非法越區捕魚統計

	案件數 (件)	船隻數(艘)							
		扣留				驅離			
		合計	大陸籍	外國籍 (含無籍)	越南籍	合計	大陸籍	外國籍 (含無籍)	越南籍
109年2月	50	0	0	0	0	79	70	9	9
與上月比較增減數	7	-2	-2	0	0	-67	-71	4	4
與上月比較增減率(%)	16.3	-100.0	-100.0	-	-	-45.9	-50.4	80.0	80.0
109年1-2月	93	2	2	0	0	225	211	14	14
與上年同期比較增減數	37	-4	-4	0	0	40	43	-3	-3
與上年同期比較增減率(%)	66.1	-66.7	-66.7	-	-	21.6	25.6	-17.6	-17.6

七、維護海域海岸資源

本署2月查獲處理維護海域海岸資源28件，嫌犯29人，分較上月減4件、9人。案件型態中，主要以查獲非法捕魚15件（占53.6%）為主。1-2月累計查獲處理維護海域海岸資源案件60件、嫌犯67人，分較上年同期增2件、減9人，其中，以非法捕魚增7件、處理海洋（岸）汙染增5件，拯救野生保育動物及其他維護海域海岸資源統計各減5件，變動最為顯著。

表 8 本署維護海域海岸資源案件數統計

	單位：件、人							
	總計		處理海 洋(岸) 汙染	捕殺販 售野生 保育動 物	拯救野 生保育 動物	非法 捕魚	盜採 砂石 伐木	其他維 護海域 海岸資 源統計
	案件數	嫌犯 人數						
109年2月	28	29	4	0	4	15	0	5
與上月比較增減數	-4	-9	-2	-1	-2	-1	-1	3
與上月比較增減率(%)	-12.5	-23.7	-33.3	-100.0	-33.3	-6.3	-100.0	150.0
109年1-2月	60	67	10	1	10	31	1	7
與上年同期比較增減數	2	-9	5	1	-5	7	-1	-5
與上年同期比較增減率(%)	3.4	-11.8	100.0	-	-33.3	29.2	-50.0	-41.7

八、災難救護及服務工作

本署 2 月處理災難救護及服務工作 62 件、救服人數 1,809 人，分較上月減 9 件、增 1,671 人。1-2 月累計處理 133 件，救服人數 1,947 人，分較上年同期增 7 件、1,527 人。若依各案件型態觀察：

- (一) 救難：2 月因船舶遭難由本署救援之救難案件，計 9 件、救助船舶 9 艘、救助人數 19 人（男性 18 人、女性 1 人；全數獲救），分較上月減 1 件、1 艘、11 人。1-2 月累計救難案件 19 件、救助船舶 19 艘、救助人數 49 人，分較上年同期減 2 件、2 艘、11 人。若以船舶遭難原因觀察，以機器故障居第 1，占 57.9%；失火居第 2，占 21.1%；絞擺居第 3，占 10.5%。
- (二) 救生：2 月非船難所發生之人員落水或因從事水上作業、活動而受傷、生病，有致命危險由本署救援之救生案件，計 11 件、救生人數 11 人（男性 10 人、女性 1 人；獲救 6 人、死亡 3 人及失蹤 2 人），分較上月減 2 件、3 人。1-2 月累計救生 24 件、救生人數 25 人，分較上年同期減 7 件、14 人。
- (三) 其他災難救護及服務工作：2 月其他災難救護及服務工作 42 件，較上月減 7 件、救服人數 1,779 人，不減反增 1,685 人，主因係第二岸巡隊處理麗星郵輪「寶瓶星號」入港防疫執檢 1,738 人所致。1-2 月累計處理 91 件、服務人數 1,873 人，分較上年同期增 11 件、1,552 人，案件型態中，以處理浮屍及人員死亡相驗 27 件、遇險船舶戒護服務 17 件、外離島緊急傷病醫療後送服務 13 件及處理海事糾紛案件 12 件居前四位。

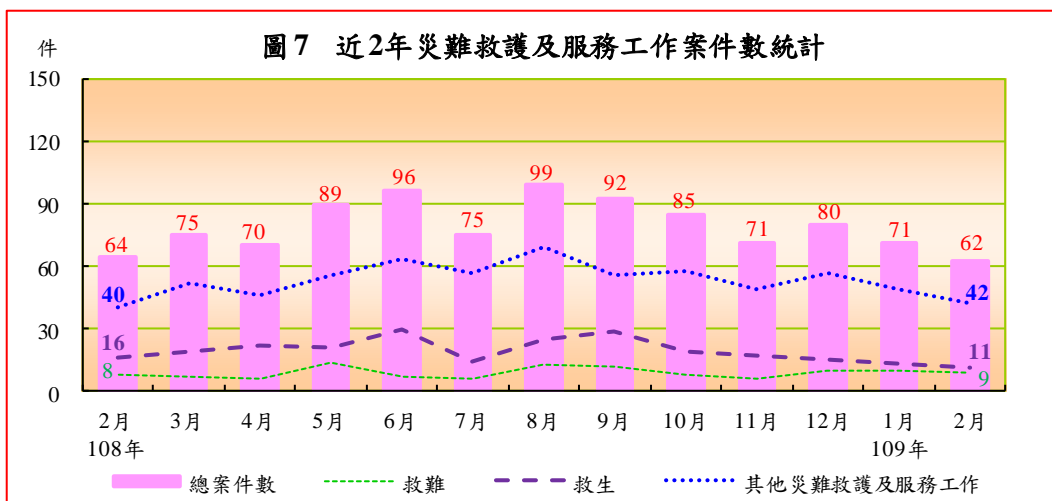


表 9 本署災難救護及服務工作統計

單位：件、人

	總計		救難			救生		其他災難救護及服務工作	
	案件數	救服人數	案件數	船數	人數	案件數	人數	案件數	人數
109年2月	62	1,809	9	9	19	11	11	42	1,779
與上月比較增減數	-9	1,671	-1	-1	-11	-2	-3	-7	1,685
與上月比較增減率(%)	-12.7	1,210.9	-10.0	-10.0	-36.7	-15.4	-21.4	-14.3	1,792.6
109年1-2月	133	1,947	19	19	49	24	25	91	1,873
與上年同期比較增減數	7	1,527	-2	-2	-11	-7	-14	11	1,552
與上年同期比較增減率(%)	5.6	363.6	-9.5	-9.5	-18.3	-22.6	-35.9	13.8	483.5

說明：表內救服人數係救難、救生、其他災難救護及服務工作之人數合計。

圖 8 109年2月其他災難救護及服務工作案件結構

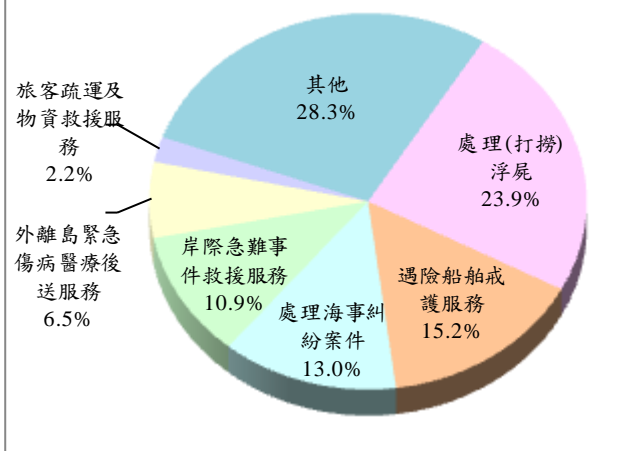
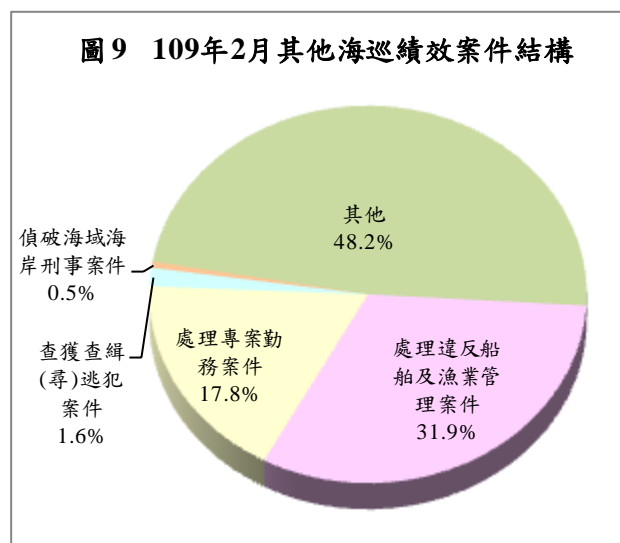


圖 9 109年2月其他海巡績效案件結構



九、其他海巡績效

本署 2 月查獲處理其他海巡績效 188 件，較上月增 17 件或 9.9%，案件型態以其他案件 92 為大宗，占 48.2%，處理違反船舶及漁業管理案件 61 件次之，占 31.9%，處理專案勤務案件 34 件再次之，占 17.8%。1-2 月累計查獲 359 件，較上年同期減 103 件或 22.3%，主因處理違反船舶及漁業管理案件減 88 件所致。

表 10 其他海巡績效案件數統計

單位：件

	總案件數	偵破 海域 海岸 刑事 案件	查獲查 緝(尋)逃 犯案件	查獲 非法 油品	處理專 案勤務 案件	護漁及 經濟海 域巡護	處理 陳情 抗爭 活動	處理違 反船舶 及漁業 管理案 件	其他	
										查獲 失聯 移工 案件
109年2月	188	1	3	0	34	33	0	61	92	31
與上月比較增減數	17	0	-4	0	-6	-6	0	-7	36	17
與上月比較增減率(%)	9.9	0.0	-57.1	-	-15.0	-15.4	-	-10.3	64.3	121.4
109年1-2月	359	2	10	0	74	72	0	129	148	45
與上年同期比較增減數	-103	-1	0	0	4	4	0	-88	-16	-17
與上年同期比較增減率(%)	-22.3	-33.3	0.0	-	5.7	5.9	-	-40.6	-9.8	-27.4

參、各分署查獲成效概況

本署下轄八大分署中，由於各分署派出單位之業務特性及轄區地境線不同，致查處成效亦略有差異。以下僅依納編岸巡隊、海巡隊及查緝隊等各分署說明如下：

一、納編岸巡隊者：計有北部、中部、南部、東部及金馬澎分署，查獲類別多以其他海巡績效、災難救護及服務工作與維護海域海岸資源案件為主，其中：

(一)北部分署 2 月查獲海巡績效總案件 37 件，與上月同；1-2 月累計 74 件，較上年同期增 13 件，查處類別以其他海巡績效 47 件為主。

(二)中部分署 2 月查處 20 件，較上月減 6 件；1-2 月累計 46 件，較上年同期減 1 件，以其他海巡績效 22 件、災難救護及服務工作 18 件為主。

(三)南部分署 2 月查處 36 件，較上月減 5 件；1-2 月累計 77 件，較上年同期減 17 件，以其他海巡績效 58 件（含處理違反船舶及漁業管理案件 45 件）為主。

(四)東部分署 2 月查處 9 件，較上月減 5 件；1-2 月累計 23 件，較上年同期減 15 件，以其他海巡績效 14 件為主。

(五)金馬澎分署：2月查處37件，較上月減10件；1-2月累計84件，較上年同期減126件，以其他海巡績效67件（含處理違反船舶及漁業管理案件45件）為主。

二、納編海巡隊者：艦隊分署2月查處182件，較上月增44件；1-2月累計320件，較上年同期增102件，查處類別以其他海巡績效139件（含護漁及經濟海域巡護72件、查獲失聯移工案件35件）、取締非法越區捕魚93件、災難救護及服務工作76件為主。

三、納編查緝隊者：偵防分署2月績效案件22件，與上月同；1-2月累計44件，較上年同期減40件，查處類別以查獲毒品16件、其他海巡績效12件（含查獲失聯移工案件7件）、查獲私運農林漁畜產品及其他物品6件、查獲非法入出國5件、查獲槍砲彈藥刀械4件等犯罪偵防案件為主。

圖10 109年1-2月各分署海巡績效案件數統計

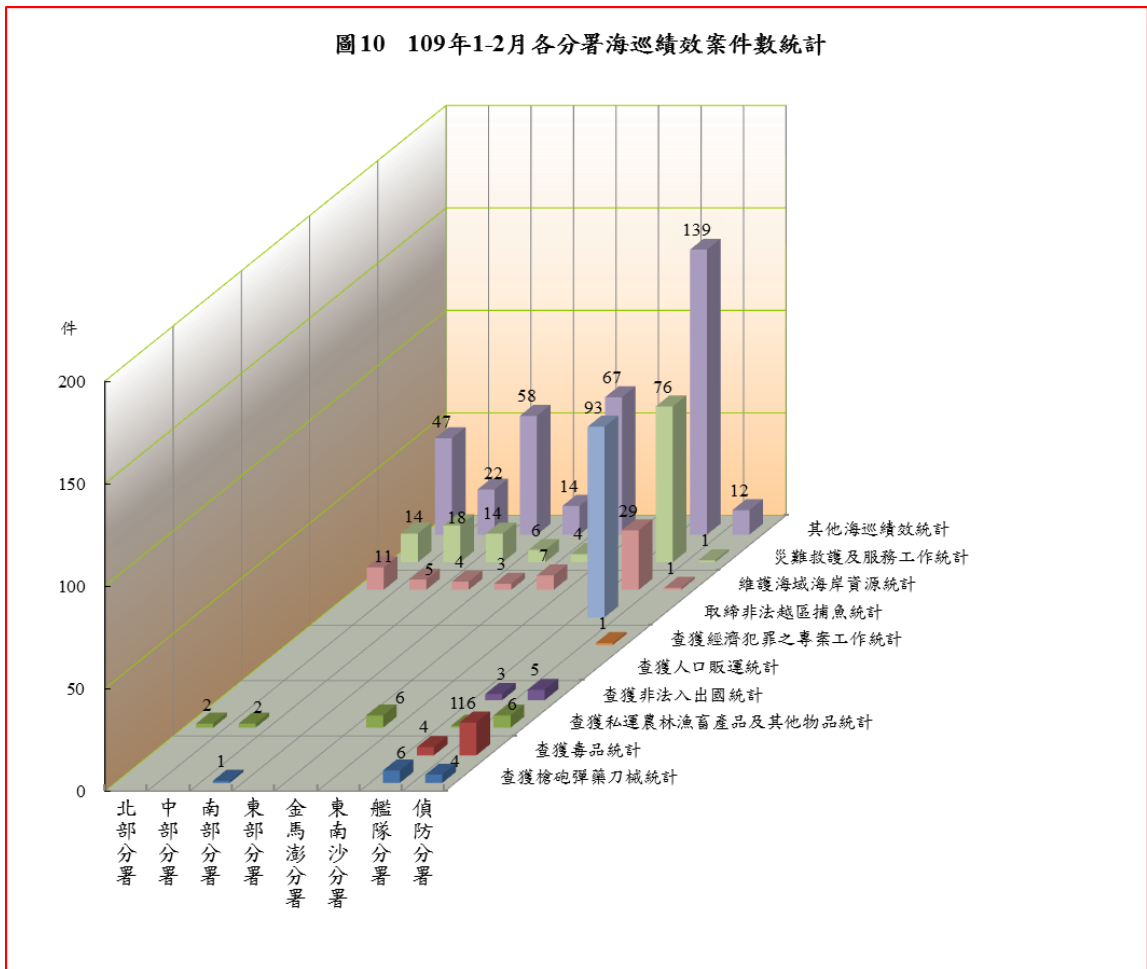


表 11 海巡署績效案件數統計

(岸巡隊)

109 年 1-2 月

單位：件

	總案件數	跨類別業務績效案件數											
		合計	查獲槍砲彈藥刀	查獲毒品	查獲私運農漁畜	查獲非法入出國	查獲人口販運	查獲經濟犯罪之	專案工作	取締非法越區捕	魚維護海域海岸資	源	災難救護及服務
北部分署	74	74	-	-	2	-	-	-	-	-	11	14	47
第一岸巡隊	46	46	-	-	-	-	-	-	-	-	9	6	31
第二岸巡隊	9	9	-	-	1	-	-	-	-	-	-	2	6
第八岸巡隊	19	19	-	-	1	-	-	-	-	-	2	6	10
中部分署	46	47	-	-	2	-	-	-	-	-	5	18	22
第三岸巡隊	28	28	-	-	-	-	-	-	-	-	3	14	11
第四岸巡隊	18	19	-	-	2	-	-	-	-	-	2	4	11
南部分署	77	77	1	-	-	-	-	-	-	-	4	14	58
第五岸巡隊	54	54	1	-	-	-	-	-	-	-	1	3	49
第六岸巡隊	13	13	-	-	-	-	-	-	-	-	3	3	7
第一一岸巡隊	10	10	-	-	-	-	-	-	-	-	-	8	2
東部分署	23	23	-	-	-	-	-	-	-	-	3	6	14
第一二岸巡隊	8	8	-	-	-	-	-	-	-	-	2	1	5
第一三岸巡隊	15	15	-	-	-	-	-	-	-	-	1	5	9
金馬澎分署	84	84	-	-	6	-	-	-	-	-	7	4	67
第七岸巡隊	64	64	-	-	1	-	-	-	-	-	4	3	56
第九岸巡隊	4	4	-	-	-	-	-	-	-	-	-	-	4
第一〇岸巡隊	16	16	-	-	5	-	-	-	-	-	3	1	7
(較上年同期增減數)													
北部分署	13	13	0	0	0	0	0	0	0	0	5	-10	18
第一岸巡隊	28	28	0	0	0	0	0	0	0	0	8	-3	23
第二岸巡隊	-22	-22	0	0	-1	0	0	0	0	0	-5	-5	-11
第八岸巡隊	7	7	0	0	1	0	0	0	0	0	2	-2	6
中部分署	-1	0	0	0	2	0	0	0	0	0	-3	2	-1
第三岸巡隊	-1	-1	0	0	0	0	0	0	0	0	-2	2	-1
第四岸巡隊	0	1	0	0	2	0	0	0	0	0	-1	0	0
南部分署	-17	-18	0	0	0	-1	0	-1	0	0	-10	-7	1
第五岸巡隊	-6	-6	1	0	0	0	0	-1	0	0	-2	-5	1
第六岸巡隊	-9	-9	0	0	0	0	0	0	0	0	-6	-3	0
第一一岸巡隊	-2	-3	-1	0	0	-1	0	0	0	0	-2	1	0
東部分署	-15	-16	0	0	0	0	0	0	0	0	-2	-5	-9
第一二岸巡隊	-10	-11	0	0	0	0	0	0	0	0	0	-4	-7
第一三岸巡隊	-5	-5	0	0	0	0	0	0	0	0	-2	-1	-2
金馬澎分署	-126	-127	0	-1	-5	0	0	-2	-4	5	2	-122	
第七岸巡隊	-112	-112	0	-1	1	0	0	0	0	2	3	-117	
第九岸巡隊	-25	-26	0	0	-10	0	0	-1	-4	0	-2	-9	
第一〇岸巡隊	11	11	0	0	4	0	0	-1	0	3	1	4	

表 11 海巡署績效案件數統計 (續 2 完)

(查緝隊)

109 年 1-2 月

單位：件

偵防分署	總案件數	跨類別業務績效案件數										
		合計	查獲槍砲彈藥刀械	查獲毒品	查獲私運農漁畜產品及其他物品	查獲非法入出國	查獲人口販運	查獲經濟犯罪之專案工作	取締非法越區捕魚	維護海域海岸資源	災難救護及服務工作	其他海巡績效
偵防分署	44	46	4	16	6	5	-	1	-	1	1	12
特種勤務隊	-	-	-	-	-	-	-	-	-	-	-	-
空勤吊掛分隊	1	1	-	-	-	-	-	-	-	-	1	-
偵防查緝隊	5	6	1	1	2	-	-	-	-	-	-	2
宜蘭查緝隊	-	-	-	-	-	-	-	-	-	-	-	-
基隆查緝隊	5	6	1	3	-	-	-	1	-	-	-	1
臺北查緝隊	2	2	-	2	-	-	-	-	-	-	-	-
桃園查緝隊	3	3	-	1	-	1	-	-	-	-	-	1
新竹查緝隊	1	1	-	-	-	1	-	-	-	-	-	-
苗栗查緝隊	4	4	-	-	1	-	-	-	-	-	-	3
臺中查緝隊	2	2	-	1	-	1	-	-	-	-	-	-
彰化查緝隊	3	3	-	2	-	1	-	-	-	-	-	-
雲林查緝隊	3	3	1	-	1	-	-	-	-	1	-	-
嘉義查緝隊	1	1	-	1	-	-	-	-	-	-	-	-
臺南查緝隊	1	1	-	1	-	-	-	-	-	-	-	-
北門查緝隊	2	2	-	-	1	1	-	-	-	-	-	-
高雄查緝隊	4	4	1	1	-	-	-	-	-	-	-	2
鳳山查緝隊	2	2	-	1	1	-	-	-	-	-	-	-
屏東查緝隊	1	1	-	1	-	-	-	-	-	-	-	-
花蓮查緝隊	1	1	-	1	-	-	-	-	-	-	-	-
臺東查緝隊	1	1	-	-	-	-	-	-	-	-	-	1
連江查緝隊	-	-	-	-	-	-	-	-	-	-	-	-
金門查緝隊	2	2	-	-	-	-	-	-	-	-	-	2
澎湖查緝隊	-	-	-	-	-	-	-	-	-	-	-	-
(較上年同期增減數)												
偵防分署	-40	-42	-8	-8	-3	0	0	1	0	1	-3	-22
特種勤務隊	0	0	0	0	0	0	0	0	0	0	0	0
空勤吊掛分隊	-3	-3	0	0	0	0	0	0	0	0	-3	0
偵防查緝隊	2	3	1	0	2	0	0	0	0	0	0	0
宜蘭查緝隊	-1	-1	0	0	0	0	0	0	0	0	0	-1
基隆查緝隊	4	4	0	2	0	0	0	1	0	0	0	1
臺北查緝隊	0	0	0	1	0	0	0	0	0	0	0	-1
桃園查緝隊	-5	-6	-1	-2	0	0	0	0	0	0	0	-3
新竹查緝隊	-11	-11	-6	0	0	-1	0	0	0	0	0	-4
苗栗查緝隊	-7	-7	0	-3	1	0	0	0	0	0	0	-5
臺中查緝隊	-3	-4	-2	0	-2	0	0	0	0	0	0	0
彰化查緝隊	3	3	0	2	0	1	0	0	0	0	0	0
雲林查緝隊	-1	-1	1	-1	1	-1	0	0	0	1	0	-2
嘉義查緝隊	1	1	0	1	0	0	0	0	0	0	0	0
臺南查緝隊	-2	-2	0	-2	0	0	0	0	0	0	0	0
北門查緝隊	-5	-6	-2	-3	-1	1	0	0	0	0	0	-1
高雄查緝隊	3	3	1	1	0	0	0	0	0	0	0	1
鳳山查緝隊	-3	-3	0	0	-1	0	0	0	0	0	0	-2
屏東查緝隊	-2	-2	0	-1	-1	0	0	0	0	0	0	0
花蓮查緝隊	-6	-6	0	-2	-1	0	0	0	0	0	0	-3
臺東查緝隊	-1	-1	0	0	0	0	0	0	0	0	0	-1
連江查緝隊	0	0	0	0	0	0	0	0	0	0	0	0
金門查緝隊	-3	-3	0	-1	-1	0	0	0	0	0	0	-1
澎湖查緝隊	0	0	0	0	0	0	0	0	0	0	0	0