

# 109 年 3 月份 海巡績效統計概況

本署 3 月海巡績效總案件數 464 件，較上月增 111 件 (31.4%)，主因受處理違反船舶及漁業管理案增 41 案，致其他海巡績效增 74 件，以及取締非法越區捕魚增 58 件影響所致；1-3 月累計 1,142 件，較上年同期減 53 件 (4.4%)，其中以其他海巡績效減 67 件及取締非法越區捕魚增 88 件變動最為顯著。

## 壹、海巡績效變動概況

本署 3 月海巡績效總案件數 464 件，較上月增 111 件或 31.4%，1-3 月累計 1,142 件，較上年同期減 53 件或 4.4%。若加計跨類別案件統計，3 月各類別海巡績效案件合計數 496 件，較上月增 128 件或 34.8%，主因受處理違反船舶及漁業管理案增 41 案，致其他海巡績效增 74 件，以及取締非法越區捕魚增 58 件影響所致；1-3 月累計 1,208 件，較上年同期減 34 件或 2.7%，其中以其他海巡績效減 67 件及取締非法越區捕魚增 88 件變動最為顯著。

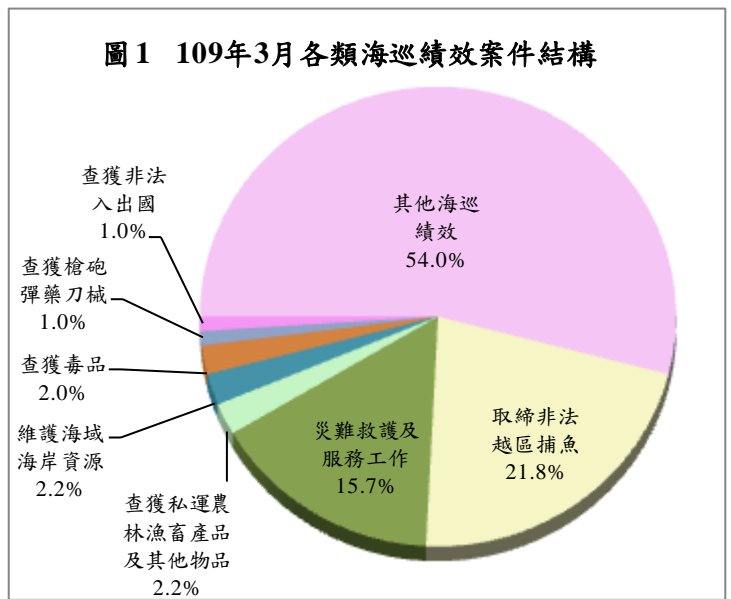
**表 1 本署海巡績效案件數統計**

	109 年 3 月			109 年 1-3 月		
	案件數 (件)	與上月比較		案件數 (件)	與上年同期比較	
		增減數 (件)	增減率 (%)		增減數 (件)	增減率 (%)
<b>總案件數</b>	<b>464</b>	<b>111</b>	<b>31.4</b>	<b>1,142</b>	<b>-53</b>	<b>-4.4</b>
<b>合計(1-10 項)</b>	<b>496</b>	<b>128</b>	<b>34.8</b>	<b>1,208</b>	<b>-34</b>	<b>-2.7</b>
1.查獲槍砲彈藥刀械	5	-3	-37.5	16	-12	-42.9
2.查獲毒品	10	-2	-16.7	31	-23	-42.6
3.查獲私運農林漁畜產品及其他物品	11	5	83.3	28	-13	-31.7
4.查獲非法入出國	5	0	0.0	13	-6	-31.6
5.查獲人口販運	0	0	-	-	-1	-100.0
6.查獲經濟犯罪之專案工作	0	0	-	1	-3	-75.0
7.取締非法越區捕魚	108	58	116.0	201	88	77.9
8.維護海域海岸資源	11	-17	-60.7	71	-10	-12.3
9.災難救護及服務工作	78	13	20.0	214	13	6.5
10.其他海巡績效	268	74	38.1	633	-67	-9.6

說明：因同一案件涉及 2 種以上類別時，每 1 類各計 1 件次，惟總案件數僅以 1 件計算，故總案件數小於或等於各類別合計數，以下各表同。

## 貳、各類海巡績效變動概況

3月各類別海巡績效案件合計數496件中，以其他海巡績效268件(占54.0%)居首、取締非法越區捕魚108件(21.8%)次之、災難救護及服務工作78件(15.7%)再次之，餘依序為查獲私運農林漁畜產品及其他物品與維護海域海岸資源各11件、查獲毒品10件、查獲槍砲彈藥刀械與查獲非法入出國各5件。茲將3月各類別查獲處理績效案件變動分述如下：



### 一、查獲槍砲彈藥刀械

本署3月查獲槍砲彈藥刀械5件，較上月減3件或37.5%，其中查獲槍枝9枝，與上月同；彈類165顆，增95顆或1.4倍，主因基隆海巡隊於新北市五股區查獲改造子彈87顆所致。1-3月累計查獲16件，較上年同期減12件或42.9%，其中查獲槍枝21枝，七成六為改造槍枝，較上年同期減18枝或46.2%；彈類240顆，九成四為改造子彈，減194顆或44.7%。

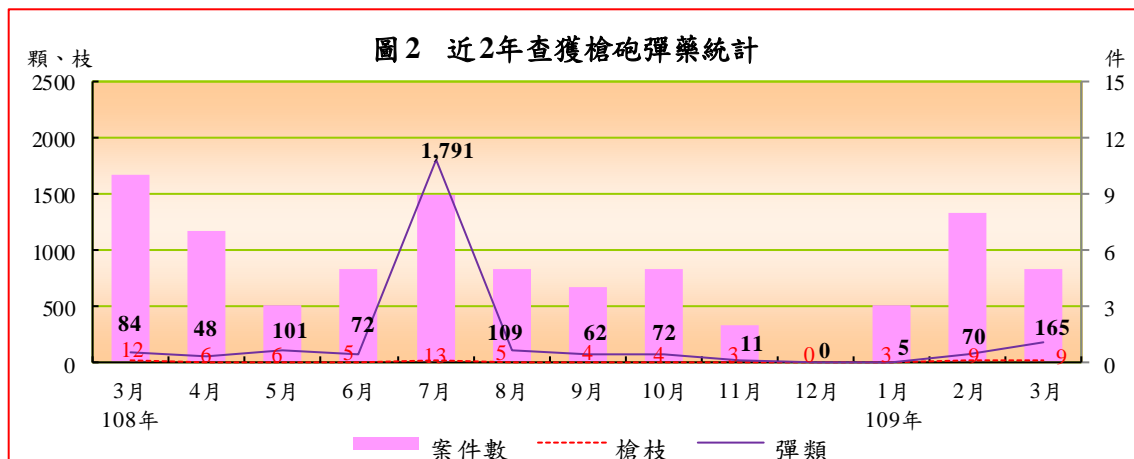


表 2 本署查獲槍砲彈藥及刀械統計

	案件數 (件)	查獲數量				
		槍枝		彈類		刀械 (把)
		(枝)	改造槍枝	(顆)	改造子彈	
<b>109年3月</b>	<b>5</b>	<b>9</b>	<b>9</b>	<b>165</b>	<b>158</b>	<b>0</b>
與上月比較增減數	-3	0	5	95	94	0
與上月比較增減率(%)	-37.5	0.0	125.0	135.7	146.9	-
<b>109年1-3月</b>	<b>16</b>	<b>21</b>	<b>16</b>	<b>240</b>	<b>226</b>	<b>0</b>
與上年同期比較增減數	-12	-18	-17	-194	-124	0
與上年同期比較增減率(%)	-42.9	-46.2	-51.5	-44.7	-35.4	-

## 二、查獲毒品

本署3月查獲毒品10件，較上月減2件或16.7%；1-3月累計查獲31件，較上年同期減23件或42.6%。3月查獲毒品987.0公斤，較上月增765.3公斤或3.5倍，主因臺南查緝隊執行兩岸共同打擊犯罪，提供情資由陸方於大陸地區查獲第四級毒品甲基苯丙酮984.0公斤所致。1-3月累計查獲毒品4,491.4公斤，較上年同期增1,415.5公斤或46.0%，其中，以第二級毒品3,301.5公斤居首，增3,171.1公斤，九成九為安非他命；第四級毒品1,030.0公斤次之，減1,663.7公斤，以查獲甲基苯丙酮占95.5%為主；第一級毒品96.5公斤居第三，增66.1公斤，全數為海洛因；第三級毒品63.4公斤居第四，減157.9公斤，以查獲愷他命占96.6%為主。

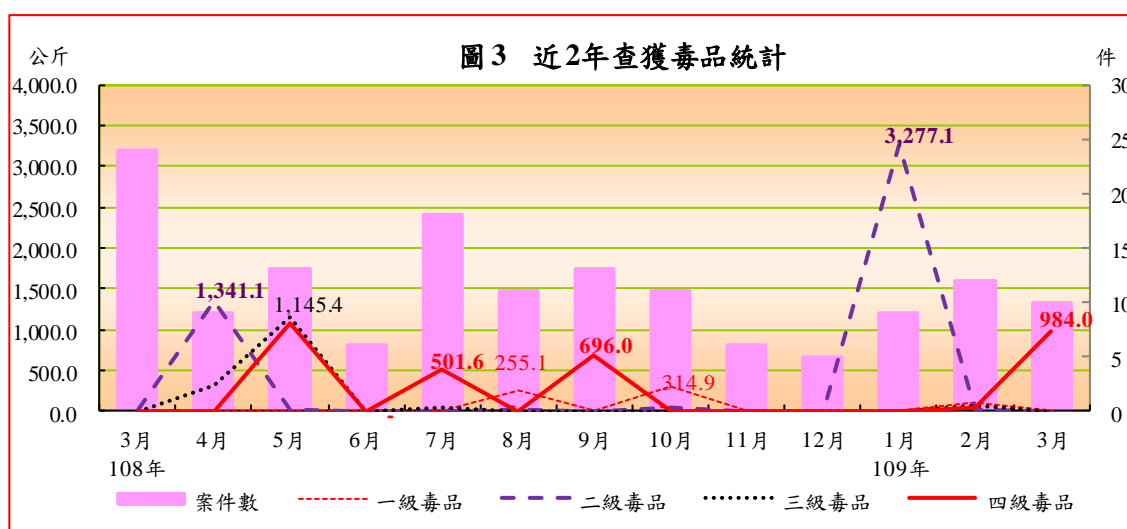


表 3 本署查獲毒品統計

	案件數 (件)	查獲數量(毛重; 公斤)				製毒工廠 (座)	
		第一級 毒品	第二級 毒品	第三級 毒品	第四級 毒品		
<b>109 年 3 月</b>	<b>10</b>	<b>987.0</b>	<b>0.3</b>	<b>2.7</b>	<b>0.0</b>	<b>984.0</b>	<b>0</b>
與上月比較增減數	-2	765.3	-95.7	-19.1	-57.9	937.9	0
與上月比較增減率(%)	-16.7	345.2	-99.7	-87.7	-100.0	2,037.5	-
<b>109 年 1-3 月</b>	<b>31</b>	<b>4,491.4</b>	<b>96.5</b>	<b>3,301.5</b>	<b>63.4</b>	<b>1,030.0</b>	<b>1</b>
與上年同期比較增減數	-23	1,415.5	66.1	3,171.1	-157.9	-1,663.7	0
與上年同期比較增減率(%)	-42.6	46.0	217.8	2,432.2	-71.3	-61.8	0.0

說明：表列製毒工廠以警政署認列數計。

### 三、查獲私運農林漁畜產品及其他物品

本署 3 月查獲私運農林漁畜產品及其他物品 11 件，較上月增 5 件或 83.3%；1-3 月累計查獲 28 件，較上年同期減 13 件或 31.7%，其中，農林漁畜產品查獲 9 件，減 14 件或 60.9%；其他私運物品查獲 19 件，減 2 件或 9.5%。若依查獲量觀察：

- (一) 農林漁畜產品：3 月無查獲農林漁畜產品，較上月減 1,375 公斤或 100.0%，主因上月第四岸巡隊於嘉義縣布袋鄉查獲走私大陸香菇絲 1,375 公斤，比較基準偏高所致。1-3 月累計查獲 18,199 公斤，較上年同期減 15,961 公斤。查獲品項中，以農產品查獲 10,305 公斤居首，多以香菇、黑木耳為主，減 5,440 公斤；漁產品查獲 7,884 公斤居第二，以走私大陸黃魚、嘉鱲魚為主，減 10,531 公斤；畜產品則僅查獲 11 公斤居第三，多以豬肉為主，增 10 公斤。
- (二) 走私菸：3 月查獲走私香菸 390.2 千包，較上月增 208.3 千包或 1.1 倍，主因高雄查緝隊及臺中查緝隊分別於基隆港 19 號碼頭、桃園市龜山區查獲走私菸 175.0 千包及 134.2 千包所致。1-3 月累計查獲 602.0 千包，較上年同期減 961.6 千包或 61.5%，其中，以查獲大陸菸 346.0 千包居冠，占 57.5%，減 292.3 千包；外國菸 233.7 千包居次，占 38.8%，減 596.6 千包；本國菸 22.2 千包居第三，占 3.7%，減 72.8 千包。

(三) 走私酒：3 月無查獲走私酒。1-3 月累計查獲走私酒 2 公升，全數屬大陸酒，較上年同期減 86 公升或 98.3%。

表 4 本署查獲私運農林漁畜產品及其他物品統計

	案件數 (件)	農林漁畜產品						菸 (包)	酒 (公升)
		合計 (公斤)	農產品 (公斤)	林產品 (公斤)	漁產品 (公斤)	畜產品 (公斤)	活體 動物 (隻)		
<b>109 年 3 月</b>	<b>11</b>	<b>0</b>	<b>0</b>	<b>0</b>	<b>0</b>	<b>0</b>	<b>90</b>	<b>390,171</b>	<b>0</b>
與上月比較增減數	5	-1,375	-1,375	0	0	0	90	208,284	0
與上月比較增減率(%)	83.3	-100.0	-100.0	-	-	-	-	114.5	-
<b>109 年 1-3 月</b>	<b>28</b>	<b>18,199</b>	<b>10,305</b>	<b>0</b>	<b>7,884</b>	<b>11</b>	<b>90</b>	<b>601,967</b>	<b>2</b>
與上年同期比較增減數	-13	-15,961	-5,440	0	-10,531	10	66	-961,645	-86
與上年同期比較增減率(%)	-31.7	-46.7	-34.6	-	-57.2	1,713.6	275.0	-61.5	-98.3

說明：表內查獲私運農林漁畜產品及其他物品皆以查獲「走私」案件為主，凡私釀酒等因不涉及走私行為，則納入其他海巡績效統計。

#### 四、查獲非法入出國

本署 3 月查獲非法入出國 5 件，與上月同；1-3 月累計查獲 13 件，較上年同期減 6 件或 31.6%。若以偷渡犯觀察，3 月查獲 35 人，均屬越南籍，較上月增 30 人，主因連江查緝隊於小琉球西南海域查獲漁船載運越南籍偷渡犯 31 人所致。1-3 月累計查獲 43 人，均屬為外國籍（含越南籍 42 人、印尼籍 1 人）非法入境者，較上年同期增 24 人。

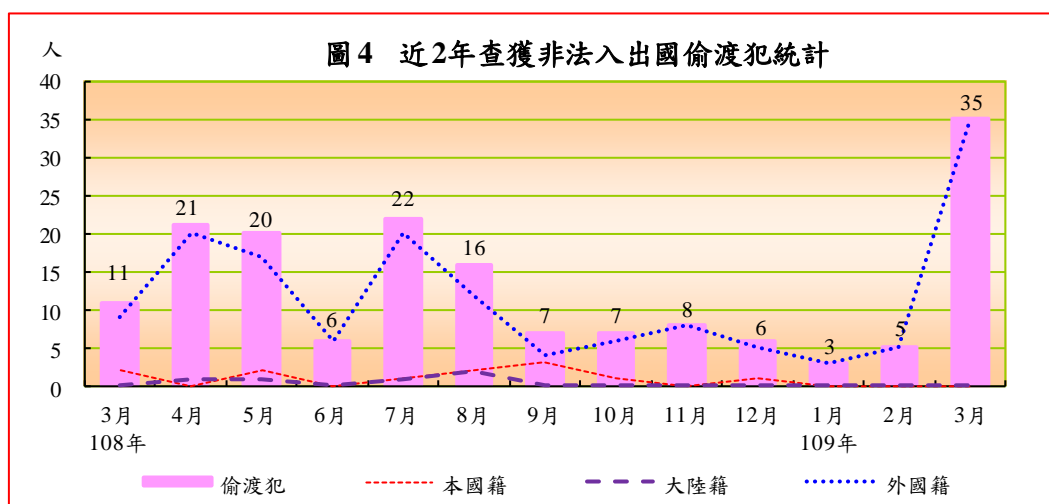


表 5 本署查獲非法入出國統計

	案件數 (件)	嫌犯 人數 (人)	偷渡犯(人)				
			合計	本國籍	大陸籍	外國籍	越南籍
<b>109年3月</b>	<b>5</b>	<b>2</b>	<b>35</b>	<b>0</b>	<b>0</b>	<b>35</b>	<b>35</b>
與上月比較增減數	0	2	30	0	0	30	30
與上月比較增減率(%)	0.0	-	600.0	-	-	600.0	600.0
<b>109年1-3月</b>	<b>13</b>	<b>2</b>	<b>43</b>	<b>0</b>	<b>0</b>	<b>43</b>	<b>42</b>
與上年同期比較增減數	-6	-5	24	-3	0	27	27
與上年同期比較增減率(%)	-31.6	-71.4	126.3	-100.0	-	168.8	180.0

### 五、查獲經濟犯罪之專案工作

本署3月無查獲經濟犯罪之專案工作案件，與上月同；1-3月累計查獲1件，較上年同期減3件或75.0%。

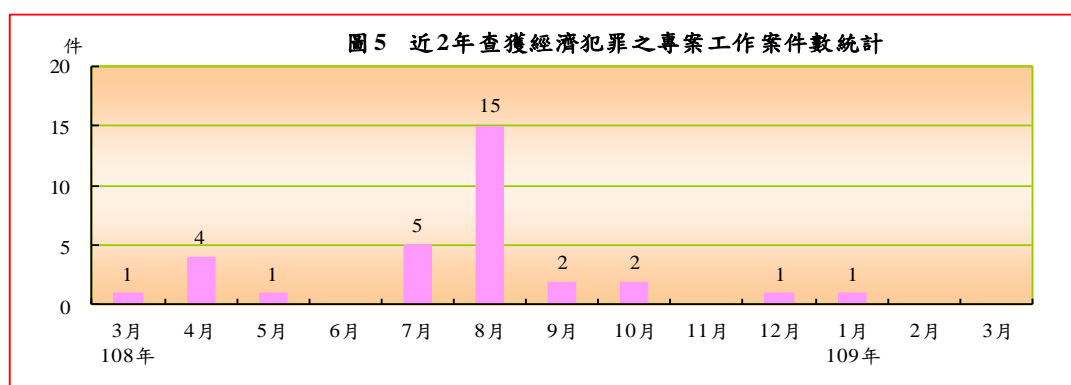
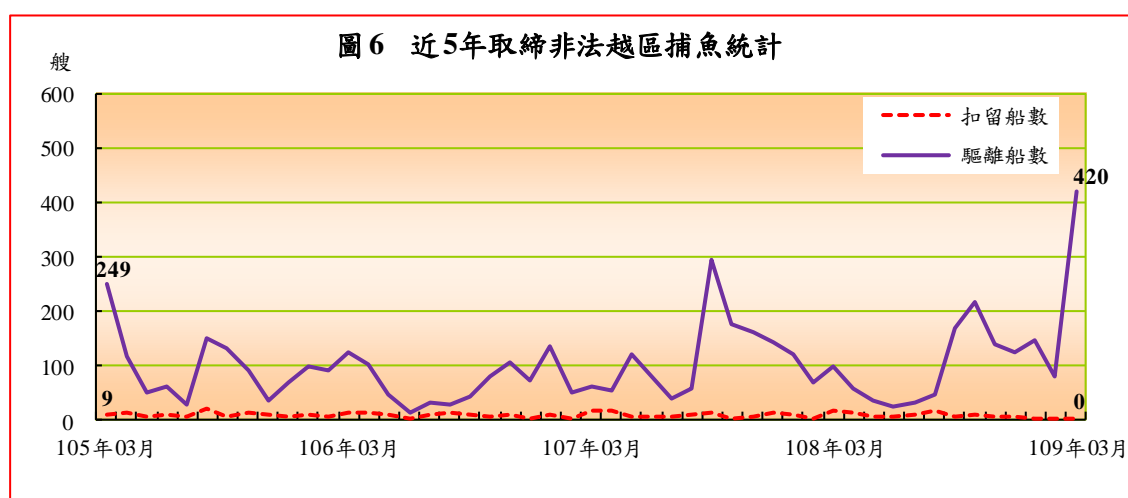


表 6 本署查獲經濟犯罪之專案工作統計

	案件數 (件)	查獲偽鈔案件		查獲仿 冒、盜 版案件	查獲違 反洗錢 防制法 案件	查獲偽 劣禁藥	
		案件數 (件)	查獲金額(萬元)		案件數 (件)	案件數 (件)	案件數 (件)
			美金	日幣			
<b>109年3月</b>	<b>0</b>	<b>0</b>	<b>0</b>	<b>0</b>	<b>0</b>	<b>0</b>	
與上月比較增減數	0	0	0	0	0	0	
與上月比較增減率(%)	-	-	-	-	-	-	
<b>109年1-3月</b>	<b>1</b>	<b>0</b>	<b>0</b>	<b>0</b>	<b>0</b>	<b>1</b>	
與上年同期比較增減數	-3	0	0	0	0	1	
與上年同期比較增減率(%)	-75.0	-	-	-	-	-100.0	

## 六、取締非法越區捕魚

本署3月取締非法越區捕魚108件，較上月增58件或1.2倍；1-3月累計取締201件，較上年同期增88件或77.9%。若以非法越區捕魚船隻觀察，3月無扣留船隻，與上月同；驅離船隻420艘，增341艘。1-3月累計扣留船隻2艘，較上年同期減19艘，均為大陸籍漁船，查扣區域為澎湖及金門臨近海域各1艘。驅離船隻645艘，較上年同期增364艘，其中，以大陸籍漁船626艘為主，七成二依序集中於苗栗、馬祖、澎湖、新竹及桃園臨近海域，外國籍漁船則僅19艘，均為越南籍漁船，以東、南沙臨近海域為主。



**表7 本署取締非法越區捕魚統計**

	案 件 數 (件)	船隻數(艘)							
		扣留				驅離			
		合計	大陸籍	外國籍 (含無籍)	越南籍	合計	大陸籍	外國籍 (含無籍)	越南籍
<b>109年3月</b>	<b>108</b>	<b>0</b>	<b>0</b>	<b>0</b>	<b>0</b>	<b>420</b>	<b>415</b>	<b>5</b>	<b>5</b>
與上月比較增減數	58	0	0	0	0	341	345	-4	-4
與上月比較增減率(%)	116.0	-	-	-	-	431.6	492.9	-44.4	-44.4
<b>109年1-3月</b>	<b>201</b>	<b>2</b>	<b>2</b>	<b>0</b>	<b>0</b>	<b>645</b>	<b>626</b>	<b>19</b>	<b>19</b>
與上年同期比較增減數	88	-19	-19	0	0	364	379	-15	-15
與上年同期比較增減率(%)	77.9	-90.5	-90.5	-	-	129.5	153.4	-44.1	-44.1



## 七、維護海域海岸資源

本署 3 月查獲處理維護海域海岸資源 11 件，嫌犯 6 人，分較上月減 17 件、23 人。案件型態中，前三名依序為查獲其他維護海域海岸資源統計 5 件（占 45.5%）、非法捕魚 3 件（占 27.3%）、拯救野生保育動物 2 件（占 18.2%）。1-3 月累計查獲處理維護海域海岸資源案件 71 件、嫌犯 73 人，分較上年同期減 10 件、20 人，其中，以其他維護海域海岸資源統計減 12 件，變動最為顯著。

表 8 本署維護海域海岸資源案件數統計

	單位：件、人							
	總計		處理海 洋(岸) 汙染	捕殺販 售野生 保育動 物	拯救野 生保育 動物	非法 捕魚	盜採 砂石 伐木	其他維 護海域 海岸資 源統計
	案件數	嫌犯 人數						
<b>109 年 3 月</b>	<b>11</b>	<b>6</b>	<b>0</b>	<b>0</b>	<b>2</b>	<b>3</b>	<b>1</b>	<b>5</b>
與上月比較增減數	-17	-23	-4	0	-2	-12	1	0
與上月比較增減率(%)	-60.7	-79.3	-100.0	-	-50.0	-80.0	-	0.0
<b>109 年 1-3 月</b>	<b>71</b>	<b>73</b>	<b>10</b>	<b>1</b>	<b>12</b>	<b>34</b>	<b>2</b>	<b>12</b>
與上年同期比較增減數	-10	-20	2	1	-5	4	0	-12
與上年同期比較增減率(%)	-12.3	-21.5	25.0	-	-29.4	13.3	0.0	-50.0

## 八、災難救護及服務工作

本署 3 月處理災難救護及服務工作 78 件、救服人數 235 人，分較上月增 13 件、減 1,574 人。1-3 月累計處理 214 件，救服人數 2,182 人，分較上年同期增 13 件、1,509 人。若依各案件型態觀察：

- (一) 救難：3 月因船舶遭難由本署救援之救難案件，計 10 件、救助船舶 10 艘、救助人數 23 人（男性 20 人、女性 3 人；全數獲救），分較上月增 1 件、1 艘、4 人。1-3 月累計救難案件 29 件、救助船舶 29 艘、救助人數 72 人，分較上年同期增 1 件、1 艘、減 7 人。若以船舶遭難原因觀察，以機器故障居第 1，占 72.4%；失火居第 2，占 13.8%；擱淺及絞擺並居第 3，分占 6.9%。



- (二) 救生：3 月非船難所發生之人員落水或因從事水上作業、活動而受傷、生病，有致命危險由本署救援之救生案件，計 15 件、救生人數 18 人（男性 15 人、女性 3 人；獲救 13 人、死亡 5 人），分較上月增 5 件、8 人。1-3 月累計救生 38 件、救生人數 42 人，分較上年同期減 12 件、18 人。
- (三) 其他災難救護及服務工作：3 月其他災難救護及服務工作 55 件，較上月增 9 件、救服人數 194 人，不增反減 1,586 人，主因上月第二岸巡隊處理麗星郵輪「寶瓶星號」入港防疫執檢 1,738 人，比較基準偏高所致。1-3 月累計處理 150 件、服務人數 2,068 人，分較上年同期增 18 件、1,534 人，案件型態中，以處理浮屍及人員死亡相驗 54 件、遇險船舶戒護服務 33 件及外離島緊急傷病醫療後送服務 19 件居前三位。

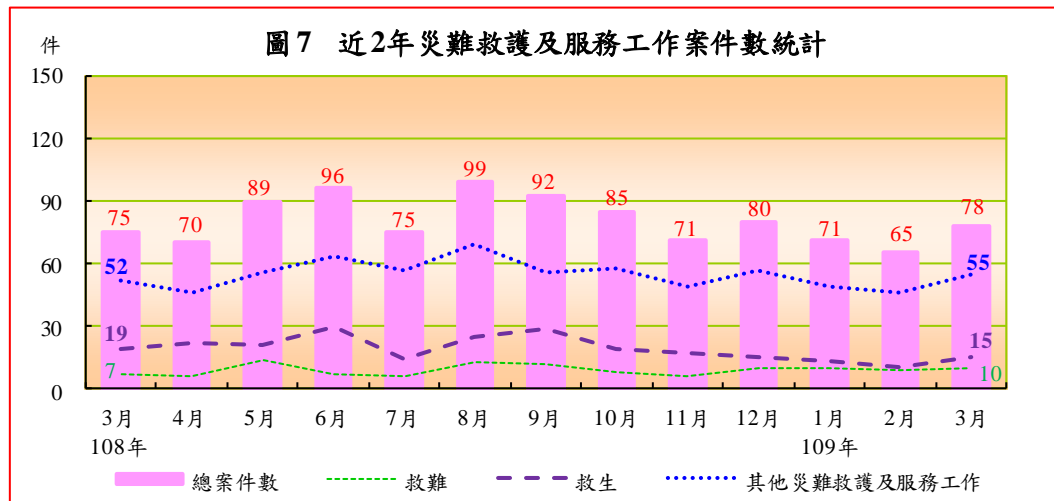


表 9 本署災難救護及服務工作統計

單位：件、人

	總計		救難			救生		其他災難救護及服務工作	
	案件數	救服人數	案件數	船數	人數	案件數	人數	案件數	人數
<b>109 年 3 月</b>	<b>78</b>	<b>235</b>	<b>10</b>	<b>10</b>	<b>23</b>	<b>15</b>	<b>18</b>	<b>55</b>	<b>194</b>
與上月比較增減數	13	-1,574	1	1	4	5	8	9	-1,586
與上月比較增減率(%)	20.0	-87.0	11.1	11.1	21.1	50.0	80.0	19.6	-89.1
<b>109 年 1-3 月</b>	<b>214</b>	<b>2,182</b>	<b>29</b>	<b>29</b>	<b>72</b>	<b>38</b>	<b>42</b>	<b>150</b>	<b>2,068</b>
與上年同期比較增減數	13	1,509	1	1	-7	-12	-18	18	1,534
與上年同期比較增減率(%)	6.5	224.2	3.6	3.6	-8.9	-24.0	-30.0	13.6	287.3

說明：表內救服人數係救難、救生、其他災難救護及服務工作之人數合計。

圖8 109年3月其他災難救護及服務工作案件結構

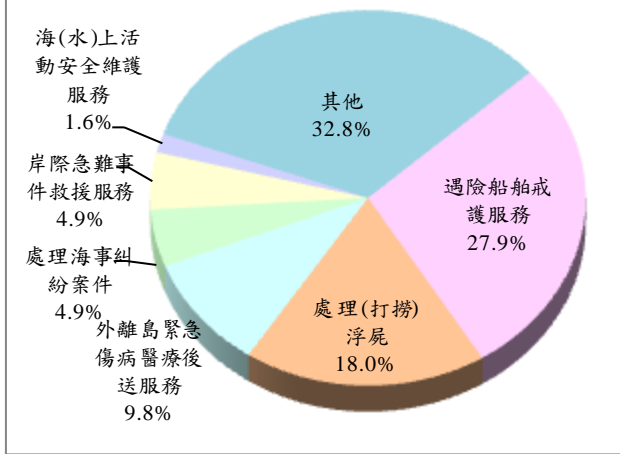
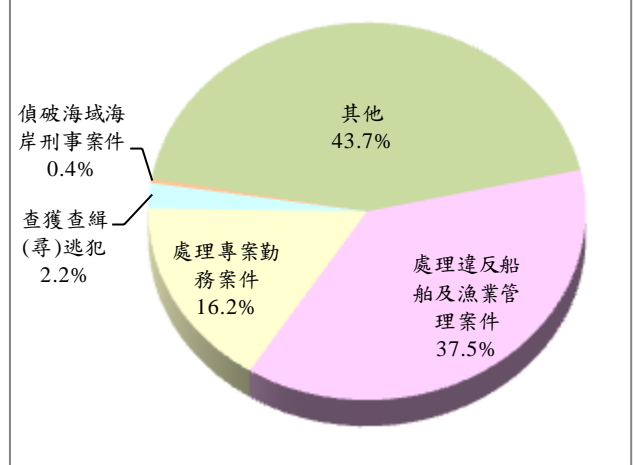


圖9 109年3月其他海巡績效案件結構



### 九、其他海巡績效

本署3月查獲處理其他海巡績效268件，較上月增74件或38.1%，案件型態以其他案件121為大宗，占43.7%，處理違反船舶及漁業管理案件104件次之，占37.5%，處理專案勤務案件45件再次之，占16.2%。1-3月累計查獲633件，較上年同期減67件或9.6%，主因處理違反船舶及漁業管理案件減90件所致。

表10 其他海巡績效案件數統計

單位：件

	總案件數	偵破海域海岸刑事案件	查獲查緝(尋)逃犯案件	查獲非法油品	處理專案勤務案件	護漁及經濟海域巡護	處理陳情抗爭活動	處理違反船舶及漁業管理案件	其他	查獲失聯移工案件
		109年3月	268	1	6	0	45	40	0	104
與上月比較增減數	74	0	3	0	11	7	0	41	25	-9
與上月比較增減率(%)	38.1	0.0	100.0	-	32.4	21.2	-	65.1	26.0	-29.0
109年1-3月	633	3	16	0	119	112	0	235	273	67
與上年同期比較增減數	-67	-1	1	0	10	7	0	-90	22	-31
與上年同期比較增減率(%)	-9.6	-25.0	6.7	-	9.2	6.7	-	-27.7	8.8	-31.6

## 參、各分署查獲成效概況

本署下轄八大分署中，由於各分署派出單位之業務特性及轄區地境線不同，致查處成效亦略有差異。以下僅依納編岸巡隊、海巡隊及查緝隊等各分署說明如下：

一、納編岸巡隊者：計有北部、中部、南部、東部及金馬澎分署，查獲類別多以其他海巡績效、災難救護及服務工作與維護海域海岸資源案件為主，其中：

(一)北部分署 3 月查獲海巡績效總案件 45 件，較上月增 2 件；1-3 月累計 125 件，較上年同期增 31 件，查處類別以其他海巡績效 81 件(含處理違反船舶及漁業管理案件 40 件)為主。

(二)中部分署 3 月查處 12 件，較上月減 11 件；1-3 月累計 61 件，較上年同期減 4 件，以其他海巡績效 31 件、災難救護及服務工作 23 件為主。

(三)南部分署 3 月查處 36 件，與上月同；1-3 月累計 113 件，較上年同期減 16 件，以其他海巡績效 79 件(含處理違反船舶及漁業管理案件 56 件)為主。

(四)東部分署 3 月查處 20 件，較上月增 11 件；1-3 月累計 43 件，較上年同期減 16 件，以其他海巡績效 30 件為主。

(五)金馬澎分署：3 月查處 90 件，較上月增 53 件；1-3 月累計 174 件，較上年同期減 146 件，以其他海巡績效 153 件(含處理違反船舶及漁業管理案件 120 件)為主。

二、納編海巡隊者：艦隊分署 3 月查處 228 件，較上月增 46 件；1-3 月累計 548 件，較上年同期增 163 件，查處類別以其他海巡績效 234 件(含護漁及經濟海域巡護 112 件、驅離抽(運)砂船及商(貨)輪等越界船舶 74 件、查獲失聯移工案件 45 件)、取締非法越區捕魚 201 件、災難救護及服務工作 120 件為主。

三、納編查緝隊者：偵防分署 3 月績效案件 33 件，較上月增 10 件；1-3 月累計 78 件，較上年同期減 64 件，查處類別以查獲毒品 26 件、其他海巡績效 25 件（含查獲失聯移工案件 18 件）、查獲私運農林漁畜產品及其他物品 11 件、查獲非法入出國 9 件、查獲槍砲彈藥刀械 7 件等犯罪偵防案件為主。

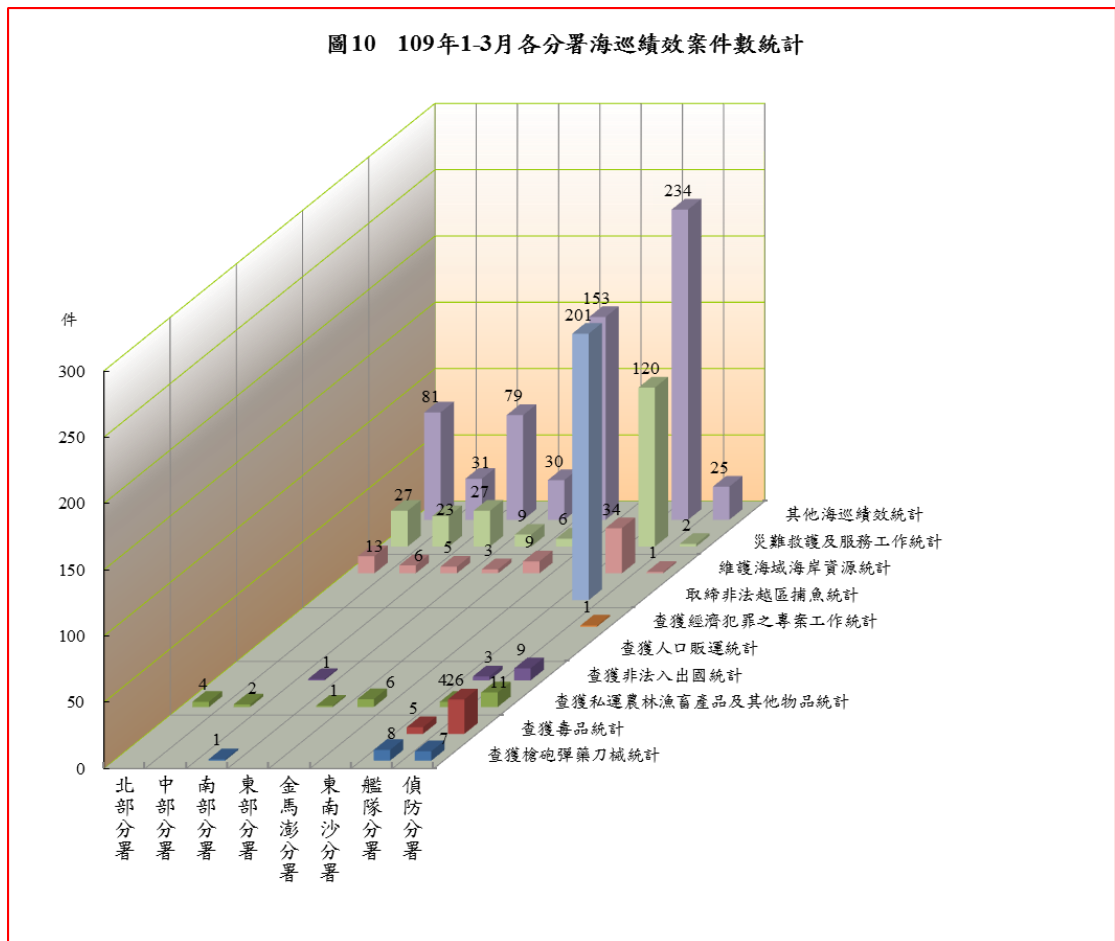


表 11 海巡署績效案件數統計

(岸巡隊)

109 年 1-3 月

單位：件

	總案件數	跨類別業務績效案件數											
		合計	查獲槍砲彈藥刀	查獲毒品	查獲私運農漁畜	查獲非法入出國	查獲人口販運	查獲經濟犯罪之	專案工作	取締非法越區捕	魚維源	維護海域海岸資	災難救護及服務
<b>北部分署</b>	<b>125</b>	<b>125</b>	-	-	<b>4</b>	-	-	-	-	-	<b>13</b>	<b>27</b>	<b>81</b>
第一岸巡隊	66	66	-	-	1	-	-	-	-	-	11	9	45
第二岸巡隊	32	32	-	-	2	-	-	-	-	-	-	9	21
第八岸巡隊	27	27	-	-	1	-	-	-	-	-	2	9	15
<b>中部分署</b>	<b>61</b>	<b>62</b>	-	-	<b>2</b>	-	-	-	-	-	<b>6</b>	<b>23</b>	<b>31</b>
第三岸巡隊	40	40	-	-	-	-	-	-	-	-	4	19	17
第四岸巡隊	21	22	-	-	2	-	-	-	-	-	2	4	14
<b>南部分署</b>	<b>113</b>	<b>113</b>	<b>1</b>	-	-	<b>1</b>	-	-	-	-	<b>5</b>	<b>27</b>	<b>79</b>
第五岸巡隊	71	71	1	-	-	-	-	-	-	-	2	6	62
第六岸巡隊	25	25	-	-	-	-	-	-	-	-	3	10	12
第一一岸巡隊	17	17	-	-	-	1	-	-	-	-	-	11	5
<b>東部分署</b>	<b>43</b>	<b>43</b>	-	-	<b>1</b>	-	-	-	-	-	<b>3</b>	<b>9</b>	<b>30</b>
第一二岸巡隊	18	18	-	-	1	-	-	-	-	-	2	1	14
第一三岸巡隊	25	25	-	-	-	-	-	-	-	-	1	8	16
<b>金馬澎分署</b>	<b>174</b>	<b>174</b>	-	-	<b>6</b>	-	-	-	-	-	<b>9</b>	<b>6</b>	<b>153</b>
第七岸巡隊	145	145	-	-	1	-	-	-	-	-	6	3	135
第九岸巡隊	11	11	-	-	-	-	-	-	-	-	-	2	9
第一〇岸巡隊	18	18	-	-	5	-	-	-	-	-	3	1	9
(較上年同期增減數)													
<b>北部分署</b>	<b>31</b>	<b>31</b>	<b>0</b>	<b>0</b>	<b>-2</b>	<b>0</b>	<b>0</b>	<b>0</b>	<b>0</b>	<b>0</b>	<b>3</b>	<b>-10</b>	<b>40</b>
第一岸巡隊	44	44	0	0	1	0	0	0	0	0	10	-2	35
第二岸巡隊	-19	-19	0	0	-3	0	0	0	0	0	-9	-3	-4
第八岸巡隊	6	6	0	0	0	0	0	0	0	0	2	-5	9
<b>中部分署</b>	<b>-4</b>	<b>-3</b>	<b>0</b>	<b>0</b>	<b>2</b>	<b>0</b>	<b>0</b>	<b>-1</b>	<b>0</b>	<b>-4</b>	<b>2</b>	<b>2</b>	<b>-2</b>
第三岸巡隊	5	5	0	0	0	0	0	0	0	0	-3	5	3
第四岸巡隊	-9	-8	0	0	2	0	0	-1	0	-1	-3	-3	-5
<b>南部分署</b>	<b>-16</b>	<b>-17</b>	<b>0</b>	<b>0</b>	<b>0</b>	<b>0</b>	<b>0</b>	<b>-1</b>	<b>0</b>	<b>-13</b>	<b>-4</b>	<b>1</b>	<b>1</b>
第五岸巡隊	-13	-13	1	0	0	0	0	-1	0	-2	-6	-6	-5
第六岸巡隊	-3	-3	0	0	0	0	0	0	0	-8	1	1	4
第一一岸巡隊	0	-1	-1	0	0	0	0	0	0	-3	1	1	2
<b>東部分署</b>	<b>-16</b>	<b>-17</b>	<b>0</b>	<b>0</b>	<b>1</b>	<b>0</b>	<b>0</b>	<b>0</b>	<b>0</b>	<b>-4</b>	<b>-6</b>	<b>-6</b>	<b>-8</b>
第一二岸巡隊	-14	-15	0	0	1	0	0	0	0	-1	-8	-8	-7
第一三岸巡隊	-2	-2	0	0	0	0	0	0	0	-3	2	2	-1
<b>金馬澎分署</b>	<b>-146</b>	<b>-148</b>	<b>0</b>	<b>-1</b>	<b>-13</b>	<b>-3</b>	<b>0</b>	<b>-2</b>	<b>-4</b>	<b>2</b>	<b>4</b>	<b>4</b>	<b>-131</b>
第七岸巡隊	-121	-121	0	-1	0	0	0	0	0	0	3	3	-123
第九岸巡隊	-31	-33	0	0	-17	-2	0	-1	-4	0	0	0	-9
第一〇岸巡隊	6	6	0	0	4	-1	0	-1	0	2	1	1	1

**表 11 海巡署績效案件數統計 (續 1)**

(海巡隊)  
109 年 1-3 月

單位：件

	總案件數	跨類別業務績效案件數										
		合計	查獲槍砲彈藥刀械	查獲毒品	查獲私運農漁畜產品及其他物品	查獲非法入出國	查獲人口販運	查獲經濟犯罪之專案工作	取締非法越區捕魚	維護海域海岸資	災難救護及服務工作	其他海巡績效
<b>艦隊分署</b>	<b>548</b>	<b>609</b>	<b>8</b>	<b>5</b>	<b>4</b>	<b>3</b>	<b>-</b>	<b>-</b>	<b>201</b>	<b>34</b>	<b>120</b>	<b>234</b>
基隆海巡隊	23	24	1	1	2	-	-	-	6	4	5	5
淡水海巡隊	21	21	-	-	1	-	-	-	2	6	3	9
臺中海巡隊	37	37	2	-	-	-	-	-	27	2	3	3
臺南海巡隊	15	15	-	-	-	-	-	-	-	2	11	2
高雄海巡隊	47	47	-	-	-	-	-	-	28	5	14	-
花蓮海巡隊	5	5	-	-	-	-	-	-	-	-	4	1
蘇澳海巡隊	19	19	1	-	-	-	-	-	-	1	10	7
澎湖海巡隊	29	29	-	-	-	-	-	-	8	3	16	2
金門海巡隊	5	5	-	-	-	-	-	-	2	-	2	1
馬祖海巡隊	121	125	-	-	-	-	-	-	61	-	8	56
新竹海巡隊	47	48	3	2	-	3	-	-	13	-	2	25
布袋海巡隊	25	25	-	1	-	-	-	-	-	9	13	2
恆春海巡隊	12	13	1	1	-	-	-	-	-	1	7	3
臺東海巡隊	11	11	-	-	-	-	-	-	-	-	11	-
澳底海巡隊	5	5	-	-	1	-	-	-	-	1	3	-
北部地區機動海巡隊	49	76	-	-	-	-	-	-	24	-	3	49
中部地區機動海巡隊	26	39	-	-	-	-	-	-	17	-	1	21
南部地區機動海巡隊	20	30	-	-	-	-	-	-	9	-	4	17
東部地區機動海巡隊	16	17	-	-	-	-	-	-	1	-	-	16
直屬船隊	15	18	-	-	-	-	-	-	3	-	-	15
(較上年同期增減數)												
<b>艦隊分署</b>	<b>163</b>	<b>190</b>	<b>0</b>	<b>-5</b>	<b>4</b>	<b>-1</b>	<b>0</b>	<b>0</b>	<b>92</b>	<b>6</b>	<b>31</b>	<b>63</b>
基隆海巡隊	10	10	-1	0	2	0	0	0	1	3	3	2
淡水海巡隊	11	11	0	0	1	0	0	0	0	6	-1	5
臺中海巡隊	13	12	1	-1	0	0	0	0	16	-5	0	1
臺南海巡隊	-6	-7	-1	-1	0	0	0	0	0	-4	-2	1
高雄海巡隊	15	13	0	-1	0	0	0	0	5	4	7	-2
花蓮海巡隊	-5	-5	0	0	0	-1	0	0	0	-1	2	-5
蘇澳海巡隊	4	4	1	0	0	0	0	0	0	0	1	2
澎湖海巡隊	3	3	0	0	0	0	0	0	0	1	3	-1
金門海巡隊	-5	-6	0	0	0	0	0	0	-6	0	1	-1
馬祖海巡隊	96	99	0	0	0	0	0	0	49	-1	1	50
新竹海巡隊	-9	-9	0	-1	0	0	0	0	11	-1	-9	-9
布袋海巡隊	14	14	-1	-1	0	0	0	0	0	6	11	-1
恆春海巡隊	6	7	1	0	0	0	0	0	0	-3	6	3
臺東海巡隊	6	6	0	0	0	0	0	0	0	0	7	-1
澳底海巡隊	-3	-3	0	0	1	0	0	0	-4	1	-1	0
北部地區機動海巡隊	11	30	0	0	0	0	0	0	15	0	2	13
中部地區機動海巡隊	13	21	0	0	0	0	0	0	7	0	1	13
南部地區機動海巡隊	-11	-10	0	0	0	0	0	0	-3	0	0	-7
東部地區機動海巡隊	-5	-8	0	0	0	0	0	0	-2	0	-1	-5
直屬船隊	5	8	0	0	0	0	0	0	3	0	0	5



表 11 海巡署績效案件數統計 (續 2 完)

(查緝隊)

109 年 1-3 月

單位：件

	總案件數	跨類別業務績效案件數										
		合計	查獲槍砲彈藥刀械	查獲毒品	查獲私運農漁畜產品及其他物品	查獲非法入出國	查獲人口販運	查獲經濟犯罪之專案工作	取締非法越區捕魚	維護海域海岸資源	災難救護及服務工作	其他海巡績效
<b>偵防分署</b>	<b>78</b>	<b>82</b>	<b>7</b>	<b>26</b>	<b>11</b>	<b>9</b>	<b>-</b>	<b>1</b>	<b>-</b>	<b>1</b>	<b>2</b>	<b>25</b>
特勤隊	-	-	-	-	-	-	-	-	-	-	-	-
空勤吊掛分隊	2	2	-	-	-	-	-	-	-	-	2	-
偵防查緝隊	7	8	1	1	2	-	-	-	-	-	-	4
宜蘭查緝隊	-	-	-	-	-	-	-	-	-	-	-	-
基隆查緝隊	6	7	1	4	-	-	-	1	-	-	-	1
臺北查緝隊	5	5	-	4	-	-	-	-	-	-	-	1
桃園查緝隊	8	9	2	2	-	2	-	-	-	-	-	3
新竹查緝隊	1	1	-	-	-	1	-	-	-	-	-	-
苗栗查緝隊	10	10	-	1	1	-	-	-	-	-	-	8
臺中查緝隊	5	5	-	1	2	1	-	-	-	-	-	1
彰化查緝隊	3	3	-	2	-	1	-	-	-	-	-	-
雲林查緝隊	3	3	1	-	1	-	-	-	-	1	-	-
嘉義查緝隊	1	1	-	1	-	-	-	-	-	-	-	-
臺南查緝隊	2	2	-	2	-	-	-	-	-	-	-	-
北門查緝隊	4	4	-	-	1	3	-	-	-	-	-	-
高雄查緝隊	7	7	1	1	2	-	-	-	-	-	-	3
鳳山查緝隊	2	2	-	1	1	-	-	-	-	-	-	-
屏東查緝隊	2	3	1	2	-	-	-	-	-	-	-	-
花蓮查緝隊	2	2	-	2	-	-	-	-	-	-	-	-
臺東查緝隊	3	3	-	-	1	-	-	-	-	-	-	2
連江查緝隊	3	3	-	2	-	1	-	-	-	-	-	-
金門查緝隊	2	2	-	-	-	-	-	-	-	-	-	2
澎湖查緝隊	-	-	-	-	-	-	-	-	-	-	-	-
(較上年同期增減數)												
<b>偵防分署</b>	<b>-64</b>	<b>-69</b>	<b>-12</b>	<b>-17</b>	<b>-5</b>	<b>-2</b>	<b>-1</b>	<b>1</b>	<b>0</b>	<b>1</b>	<b>-4</b>	<b>-30</b>
特勤隊	0	0	0	0	0	0	0	0	0	0	0	0
空勤吊掛分隊	-4	-4	0	0	0	0	0	0	0	0	-4	0
偵防查緝隊	3	3	1	0	2	0	-1	0	0	0	0	1
宜蘭查緝隊	-4	-4	0	-1	-1	-1	0	0	0	0	0	-1
基隆查緝隊	5	5	0	3	0	0	0	1	0	0	0	1
臺北查緝隊	3	3	0	3	0	0	0	0	0	0	0	0
桃園查緝隊	-6	-7	0	-3	0	-1	0	0	0	0	0	-3
新竹查緝隊	-16	-16	-9	-1	0	-1	0	0	0	0	0	-5
苗栗查緝隊	-8	-9	-1	-5	1	0	0	0	0	0	0	-4
臺中查緝隊	-2	-3	-2	0	0	-1	0	0	0	0	0	0
彰化查緝隊	2	2	0	2	0	0	0	0	0	0	0	0
雲林查緝隊	-4	-5	0	-4	1	-1	0	0	0	1	0	-2
嘉義查緝隊	-3	-3	0	1	-2	0	0	0	0	0	0	-2
臺南查緝隊	-2	-2	0	-1	-1	0	0	0	0	0	0	0
北門查緝隊	-6	-7	-2	-4	-1	3	0	0	0	0	0	-3
高雄查緝隊	1	1	1	-1	1	0	0	0	0	0	0	0
鳳山查緝隊	-6	-6	0	0	-2	0	0	0	0	0	0	-4
屏東查緝隊	-4	-3	1	-3	-1	0	0	0	0	0	0	0
花蓮查緝隊	-6	-7	-1	-2	-1	0	0	0	0	0	0	-3
臺東查緝隊	0	0	0	0	1	0	0	0	0	0	0	-1
連江查緝隊	3	3	0	2	0	1	0	0	0	0	0	0
金門查緝隊	-7	-7	0	-3	-1	-1	0	0	0	0	0	-2
澎湖查緝隊	-3	-3	0	0	-1	0	0	0	0	0	0	-2