

109 年 4 月份 海巡績效統計概況

本署 4 月海巡績效總案件數 437 件，較上月減 59 件（11.9%），主因受其他海巡績效減 100 件及維護海域海岸資源增 59 件交互影響所致；1-4 月累計 1,611 件，較上年同期增 15 件（0.9%），其中，以取締非法越區捕魚增 138 件及其他海巡績效減 65 件變動最為顯著。

壹、海巡績效變動概況

本署 4 月海巡績效總案件數 437 件，較上月減 59 件或 11.9%，1-4 月累計 1,611 件，則較上年同期增 15 件或 0.9%。若加計跨類別案件統計，4 月各類別海巡績效案件合計數 453 件，較上月減 74 件或 14.0%，主因受其他海巡績效減 100 件及維護海域海岸資源增 59 件交互影響所致；1-4 月累計 1,692 件，較上年同期增 42 件或 2.5%，其中，以取締非法越區捕魚增 138 件及其他海巡績效減 65 件變動最為顯著。

表 1 本署海巡績效案件數統計

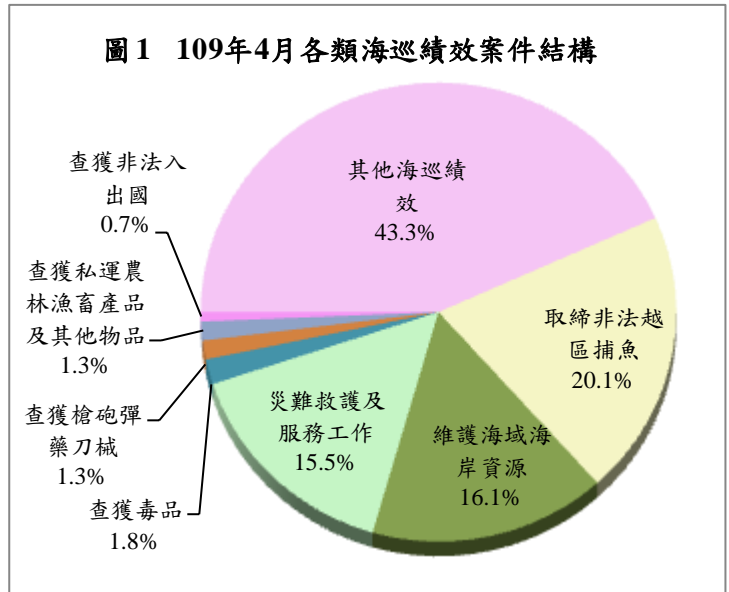
	109 年 4 月			109 年 1-4 月		
	案件數 (件)	與上月比較		案件數 (件)	與上年同期比較	
		增減數 (件)	增減率 (%)		增減數 (件)	增減率 (%)
總案件數	437	-59	-11.9	1,611	15	0.9
合計(1-10 項)	453	-74	-14.0	1,692	42	2.5
1.查獲槍砲彈藥刀械	6	0	0.0	23	-12	-34.3
2.查獲毒品	8	-1	-11.1	38	-25	-39.7
3.查獲私運農林漁畜產品及其他物品	6	-5	-45.5	34	-17	-33.3
4.查獲非法入出國	3	-2	-40.0	16	-17	-51.5
5.查獲人口販運	0	-1	-100.0	1	0	0.0
6.查獲經濟犯罪之專案工作	0	0	-	1	-7	-87.5
7.取締非法越區捕魚	91	-17	-15.7	292	138	89.6
8.維護海域海岸資源	73	59	421.4	147	35	31.3
9.災難救護及服務工作	70	-7	-9.1	283	12	4.4
10.其他海巡績效	196	-100	-33.8	857	-65	-7.0

說明：1.因同一案件涉及 2 種以上類別時，每 1 類各計 1 件次，惟總案件數僅以 1 件計算，故總案件數小於或等於各類別合計數，以下各表同。

2.自 109 年 4 月 1 日起，「處理野生保育動物屍體」由其他海巡績效/其他改列維護海域海岸資源/處理野生保育動物屍體，以下各表同。

貳、各類海巡績效變動概況

4月各類別海巡績效案件合計數453件中，以其他海巡績效196件（占43.3%）居首、取締非法越區捕魚91件（20.1%）次之、維護海域海岸資源73件（16.1%）再次之，餘依序為災難救護及服務工作70件、查獲毒品8件、查獲槍砲彈藥刀械與查獲私運農林漁畜產品及其他物品各6件、查獲非法入出國3件。茲將4月各類別查獲處理績效案件變動分述如下：



一、查獲槍砲彈藥刀械

本署4月查獲槍砲彈藥刀械6件，與上月同，其中查獲槍枝6枝，較上月減4枝或40.0%；彈類57顆，減109顆或65.7%，主因上月基隆海巡隊於新北市五股區查獲改造子彈87顆，比較基準偏高所致。1-4月累計查獲23件，較上年同期減12件或34.3%，其中查獲槍枝28枝，八成二為改造槍枝，較上年同期減17枝或37.8%；彈類298顆，九成五為改造子彈，減184顆或38.2%。

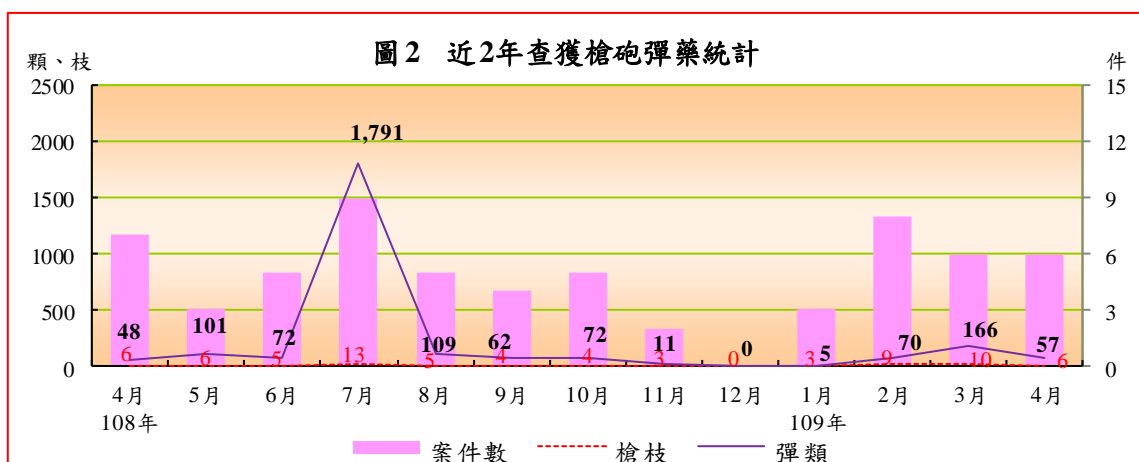


表 2 本署查獲槍砲彈藥及刀械統計

	案件數 (件)	查獲數量				
		槍枝		彈類		刀械 (把)
		(枝)	改造槍枝	(顆)	改造子彈	
109年4月	6	6	6	57	57	0
與上月比較增減數	0	-4	-4	-109	-102	0
與上月比較增減率(%)	0.0	-40.0	-40.0	-65.7	-64.2	-
109年1-4月	23	28	23	298	284	0
與上年同期比較增減數	-12	-17	-16	-184	-96	-1
與上年同期比較增減率(%)	-34.3	-37.8	-41.0	-38.2	-25.3	-100.0

二、查獲毒品

本署4月查獲毒品8件，較上月減1件或11.1%；1-4月累計查獲38件，較上年同期減25件或39.7%。4月查獲毒品1,771.7公斤，較上月增784.7公斤或79.5%，主因屏東查緝隊於屏東縣東港漁港查獲第一級毒品海洛因384.5公斤、第二級毒品安非他命610.0公斤，以及高雄海巡隊於屏東縣後壁湖港查獲第二級毒品安非他命573.9公斤、第三級毒品愷他命178.7公斤所致。1-4月累計查獲毒品6,263.0公斤，較上年同期增1,510.4公斤或31.8%，其中，以第二級毒品4,509.8公斤居首，增3,038.4公斤，九成九為安非他命；第四級毒品1,030.0公斤次之，減1,663.7公斤，以查獲甲基苯丙酮占95.5%為主；第一級毒品481.0公斤居第三，增434.4公斤，全數為海洛因；第三級毒品242.2公斤居第四，減298.6公斤，以查獲愷他命占99.1%為主。

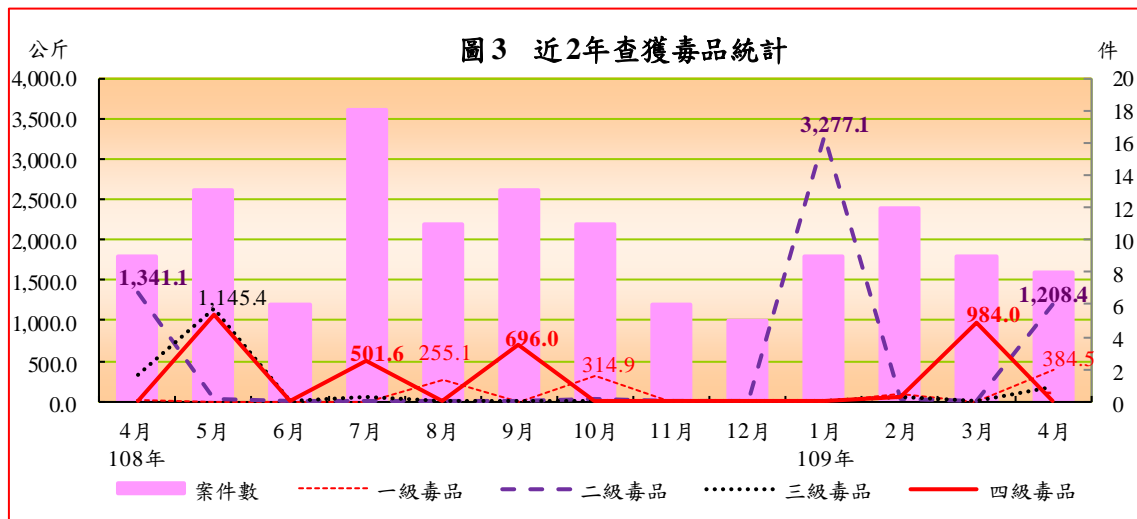


表 3 本署查獲毒品統計

	案件數 (件)	查獲數量(毛重；公斤)				製毒工廠 (座)	
		第一級 毒品	第二級 毒品	第三級 毒品	第四級 毒品		
109 年 4 月	8	1,771.7	384.5	1,208.4	178.7	0.0	0
與上月比較增減數	-1	784.7	384.2	1,205.8	178.7	-984.0	0
與上月比較增減率(%)	-11.1	79.5	131,547.7	45,645.5	686,869.3	-100.0	-
109 年 1-4 月	38	6,263.0	481.0	4,509.8	242.2	1,030.0	1
與上年同期比較增減數	-25	1,510.4	434.4	3,038.4	-298.6	-1,663.7	-1
與上年同期比較增減率(%)	-39.7	31.8	931.6	206.5	-55.2	-61.8	-50.0

說明：表列製毒工廠以警政署認列數計。

三、查獲私運農林漁畜產品及其他物品

本署 4 月查獲私運農林漁畜產品及其他物品 6 件，較上月減 5 件或 45.5%；1-4 月累計查獲 34 件，較上年同期減 17 件或 33.3%，其中，農林漁畜產品查獲 11 件，減 16 件或 59.3%；其他私運物品查獲 23 件，減 5 件或 17.9%。若依查獲量觀察：

- (一) 農林漁畜產品：4 月查獲農林漁畜產品 10,171 公斤，較上月增 10,171 公斤，主因高雄海巡隊於高雄市旗津區查獲漁船走私沙丁魚 10,080 公斤所致。1-4 月累計查獲 28,371 公斤，較上年同期減 6,267 公斤。查獲品項中，以漁產品查獲 17,964 公斤居首，以走私沙丁魚、嘉鱲魚為主，減 453 公斤；農產品查獲 10,397 公斤居第二，多以香菇、黑木耳為主，減 5,823 公斤；畜產品則僅查獲 11 公斤居第三，多以豬肉為主，增 10 公斤。
- (二) 走私菸：4 月查獲走私香菸 104.9 千包，較上月減 282.2 千包或 72.9%，主因上月高雄查緝隊及臺中查緝隊分別於基隆港 19 號碼頭、桃園市龜山區查獲走私菸 175.0 千包及 134.2 千包，比較基準偏高所致。1-4 月累計查獲 703.8 千包，較上年同期減 2,563.1 千包或 78.5%，其中，以查獲大陸菸 457.2 千包居冠，占 65.0%，減 1,598.9 千包；外國菸 239.7 千包居次，占 34.1%，減 876.2 千包；本國菸 7.0 千包居第三，占 1.0%，減 88.0 千包。

(三) 走私酒：4 月無查獲走私酒。1-4 月累計查獲走私酒 2 公升，全數屬大陸酒，較上年同期減 88 公升或 98.3%。

表 4 本署查獲私運農林漁畜產品及其他物品統計

	案件數 (件)	農林漁畜產品						菸 (包)	酒 (公升)
		合計 (公斤)	農產品 (公斤)	林產品 (公斤)	漁產品 (公斤)	畜產品 (公斤)	活體動物 (隻)		
109 年 4 月	6	10,171	91	0	10,080	0	0	104,858	0
與上月比較增減數	-5	10,171	91	0	10,080	0	-90	-282,249	0
與上月比較增減率(%)	-45.5	-	-	-	-	-	-100.0	-72.9	-
109 年 1-4 月	34	28,371	10,397	0	17,964	11	90	703,761	2
與上年同期比較增減數	-17	-6,267	-5,823	0	-453	10	66	-2,563,082	-88
與上年同期比較增減率(%)	-33.3	-18.1	-35.9	-	-2.5	846.9	275.0	-78.5	-98.3

說明：表內查獲私運農林漁畜產品及其他物品皆以查獲「走私」案件為主，凡私釀酒等因不涉及走私行為，則納入其他海巡績效統計。

四、查獲非法入出國

本署 4 月查獲非法入出國 3 件，較上月減 2 件或 40.0%；1-4 月累計查獲 16 件，較上年同期減 17 件或 51.5%。若以偷渡犯觀察，4 月查獲 3 人，均屬越南籍，較上月減 32 人，主因上月連江查緝隊於小琉球西南海域查獲漁船載運越南籍偷渡犯 31 人，比較基準偏高所致。1-4 月累計查獲 46 人，均屬為外國籍（含越南籍 45 人、印尼籍 1 人）非法入境者，較上年同期增 6 人。

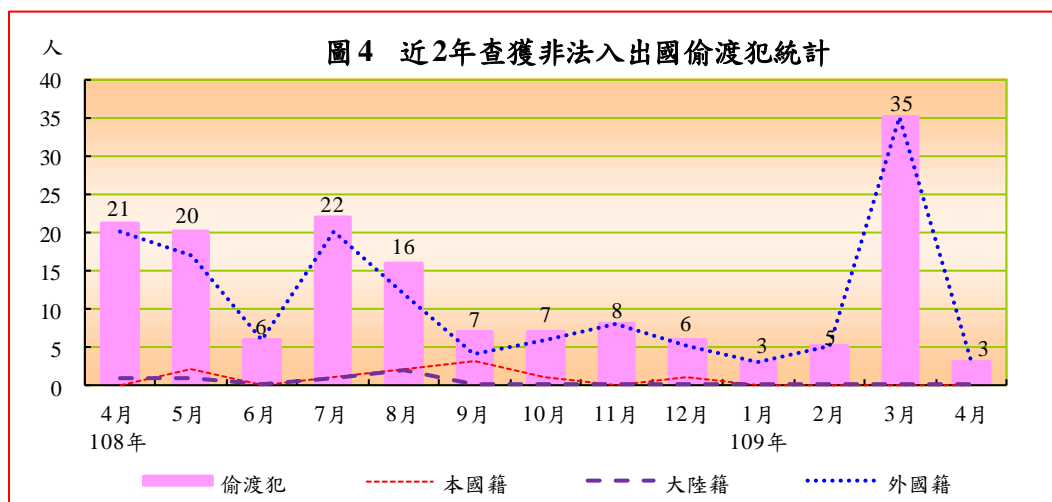


表 5 本署查獲非法入出國統計

	案件數 (件)	嫌犯 人數 (人)	偷渡犯(人)				
			合計	本國籍	大陸籍	外國籍	越南籍
109年4月	3	0	3	0	0	3	3
與上月比較增減數	-2	-2	-32	0	0	-32	-32
與上月比較增減率(%)	-40.0	-100.0	-91.4	-	-	-91.4	-91.4
109年1-4月	16	2	46	0	0	46	45
與上年同期比較增減數	-17	-10	6	-3	-1	10	14
與上年同期比較增減率(%)	-51.5	-83.3	15.0	-100.0	-100.0	27.8	45.2

五、查獲人口販運

本署 4 月無查獲人口販運案件，較上月減 1 件；1-4 月累計查獲人口販運案件 1 件（屬性剝削案件），與上年同期同；救護被害人 1 人（印尼籍女性），較上年同期減 1 人。

六、查獲經濟犯罪之專案工作

本署 4 月無查獲經濟犯罪之專案工作案件，與上月同；1-4 月累計查獲 1 件，較上年同期減 7 件或 87.5%。

七、取締非法越區捕魚

本署 4 月取締非法越區捕魚 91 件，較上月減 17 件或 15.7%；1-4 月累計取締 292 件，較上年同期增 138 件或 89.6%。若以非法越區捕魚船隻觀察，4 月扣留船隻 1 艘，較上月增 1 艘；驅離船隻 219 艘，減 201 艘。1-4 月累計扣留船隻 3 艘，較上年同期減 28 艘，均屬大陸籍漁船，查扣區域為彰化、金門及澎湖臨近海域各 1 艘。驅離船隻 864 艘，較上年同期增 527 艘，其中，以大陸籍漁船 840 艘為主，七成依序集中於馬祖、苗栗、澎湖、新竹及桃園臨近海域，外國籍漁船則僅 24 艘，均為越南籍漁船，以東、南沙臨近海域為主。

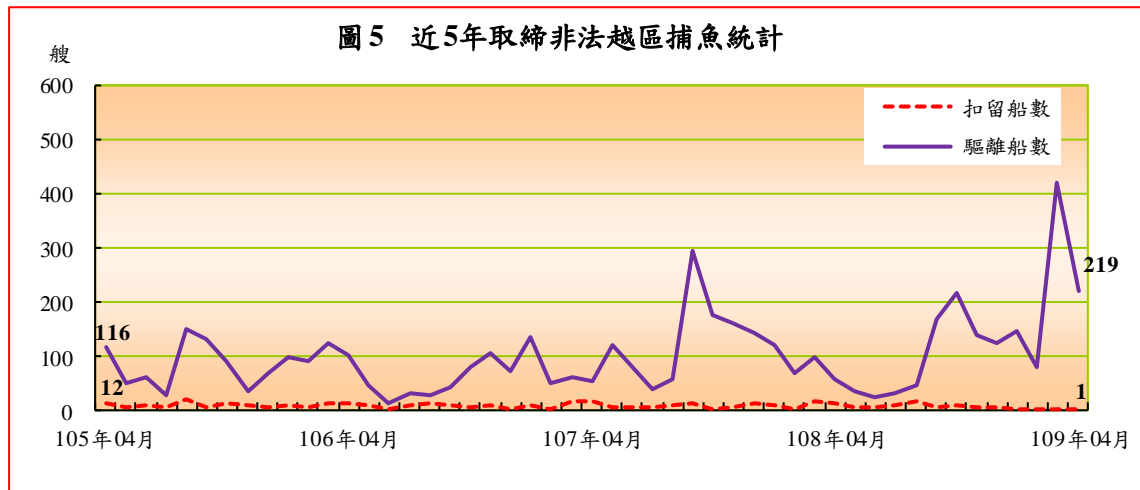


表 6 本署取締非法越區捕魚統計

	案件數 (件)	船隻數(艘)							
		扣留				驅離			
		合計	大陸籍	外國籍 (含無籍)	越南籍	合計	大陸籍	外國籍 (含無籍)	越南籍
109年4月	91	1	1	0	0	219	214	5	5
與上月比較增減數	-17	1	1	0	0	-201	-201	0	0
與上月比較增減率(%)	-15.7	-	-	-	-	-47.9	-48.4	0.0	0.0
109年1-4月	292	3	3	0	0	864	840	24	24
與上年同期比較增減數	138	-28	-28	0	0	527	545	-18	-18
與上年同期比較增減率(%)	89.6	-90.3	-90.3	-	-	156.4	184.7	-42.9	-42.9

八、維護海域海岸資源

本署 4 月查獲處理維護海域海岸資源 73 件，嫌犯 17 人，分較上月增 59 件、9 人，主因自 109 年 4 月 1 日起，「處理野生保育動物屍體」案件自其他海巡績效移至本大類，類別調整所致。案件型態中，前三名依序為處理野生保育動物屍體 42 件（占 56.8%）、非法捕魚 14 件（占 18.9%）、拯救野生保育動物及查獲其他維護海域海岸資源統計各 7 件（分占 9.5%）。1-4 月累計查獲處理維護海域海岸資源案件 147 件、嫌犯 92 人，分較上年同期增 35 件及減 25 人。

表 7 本署維護海域海岸資源案件數統計

單位：件、人

	總計		處理海 洋(岸) 汙染	捕殺販 售野生 保育動 物	拯救野 生保育 動物	非法 捕魚	盜採 砂石 伐木	處理野 生保育 動物屍 體	其他維 護海域 海岸資 源統計
	案件數	嫌犯 人數							
109 年 4 月	73	17	4	0	7	14	0	42	7
與上月比較增減數	59	9	4	-1	5	9	-1	...	2
與上月比較增減率(%)	421.4	112.5	-	-100.0	250.0	180.0	-100.0	...	40.0
109 年 1-4 月	147	92	14	2	19	50	2	...	19
與上年同期比較增減數	35	-25	0	2	-3	10	0	...	-15
與上年同期比較增減率(%)	31.3	-21.4	0.0	-	-13.6	25.0	0.0	...	-44.1

說明：自 109 年 4 月 1 日起，「處理野生保育動物屍體」由其他海巡績效/其他改列維護海域海岸資源/處理野生保育動物屍體。

九、災難救護及服務工作

本署 4 月處理災難救護及服務工作 70 件、救服人數 103 人，分較上月減 7 件、132 人。1-4 月累計處理 283 件，救服人數 2,285 人，分較上年同期增 12 件、1,534 人。若依各案件型態觀察：

- (一) 救難：4 月因船舶遭難由本署救援之救難案件，計 11 件、救助船舶 11 艘、救助人數 29 人（全數男性；獲救 27 人、失蹤 2 人），分較上月增 1 件、1 艘、6 人。1-4 月累計救難案件 40 件、救助船舶 40 艘、救助人數 101 人，分較上年同期增 6 件、6 艘、5 人。若以船舶遭難原因觀察，以機器故障居第 1，占 67.5%；失火居第 2，占 15.0%；絞擺居第 3，占 7.5%。
- (二) 救生：4 月非船難所發生之人員落水或因從事水上作業、活動而受傷、生病，有致命危險由本署救援之救生案件，計 13 件、救生人數 13 人（男性 11 人、女性 2 人；全數獲救），分較上月減 2 件、5 人。1-4 月累計救生 51 件、救生人數 55 人，分較上年同期減 21 件、39 人。

(三) 其他災難救護及服務工作：4月其他災難救護及服務工作46件、救服人數61人，分較上月減8件、133人。1-4月累計處理195件、服務人數2,129人，分較上年同期增17件、1,568人，案件型態中，以處理浮屍及人員死亡相驗62件、遇險船舶戒護服務46件及處理海事糾紛23件居前三位。

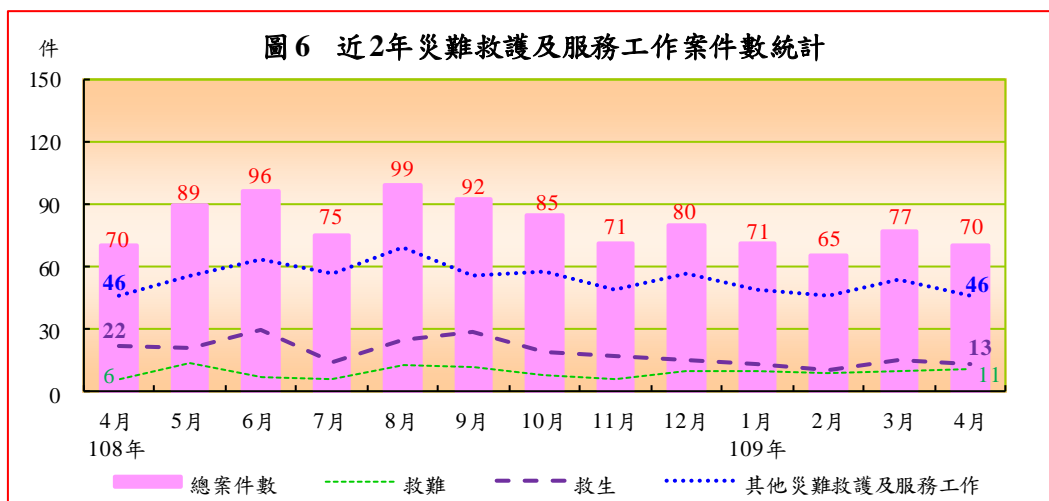
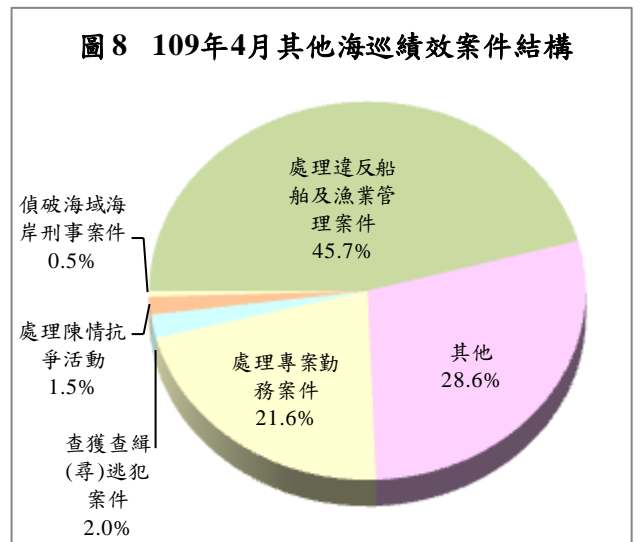
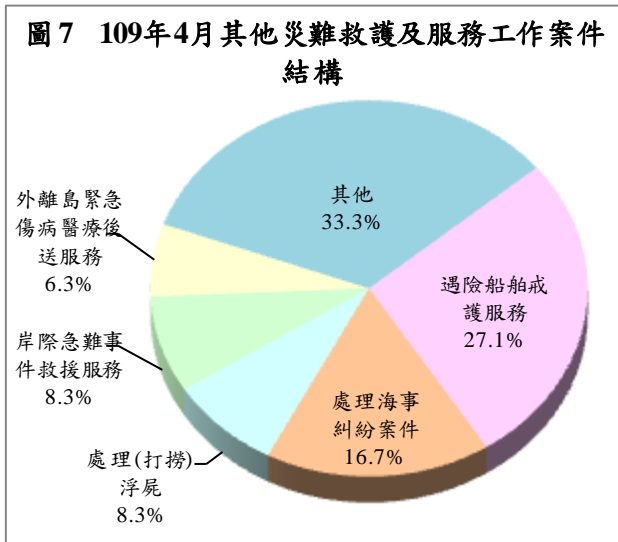


表8 本署災難救護及服務工作統計

單位：件、人

	總計		救難			救生		其他災難救護及服務工作	
	案件數	救服人數	案件數	船數	人數	案件數	人數	案件數	人數
109年4月	70	103	11	11	29	13	13	46	61
與上月比較增減數	-7	-132	1	1	6	-2	-5	-8	-133
與上月比較增減率(%)	-9.1	-56.2	10.0	10.0	26.1	-13.3	-27.8	-14.8	-68.6
109年1-4月	283	2,285	40	40	101	51	55	195	2,129
與上年同期比較增減數	12	1,534	6	6	5	-21	-39	17	1,568
與上年同期比較增減率(%)	4.4	204.3	17.6	17.6	5.2	-29.2	-41.5	9.6	279.5

說明：表內救服人數係救難、救生、其他災難救護及服務工作之人數合計。



十、其他海巡績效

本署 4 月查獲處理其他海巡績效 196 件，較上月減 100 件或 33.8%。案件型態以處理違反船舶及漁業管理案件 91 件為大宗，占 45.7%，其他案件 57 件次之，占 28.6%，處理專案勤務案件 43 件再次之，占 21.6%。1-4 月累計查獲 857 件，較上年同期減 65 件或 7.0%，其中以處理違反船舶及漁業管理案件減 48 件變動最為顯著。

表 9 其他海巡績效案件數統計

單位：件

	總案件數	偵破	查獲查緝(尋)逃	查獲	處理專	護漁及 經濟海 域巡護	處理	處理違	其他	查獲 失聯 移工 案件
		海域 海岸 刑事 案件	緝(尋)逃 犯案件	獲 非法 油品	案勤務 案件		陳情 抗爭 活動	反船舶 及漁業 管理案 件		
109 年 4 月	196	1	4	0	43	40	3	91	57	6
與上月比較增減數	-100	-1	-2	0	-3	-1	3	-39	-65	-16
與上月比較增減率(%)	-33.8	-50.0	-33.3	-	-6.5	-2.4	-	-30.0	-53.3	-72.7
109 年 1-4 月	857	5	20	0	163	153	3	352	331	73
與上年同期比較增減數	-65	1	-3	0	-5	-3	3	-48	-1	-49
與上年同期比較增減率(%)	-7.0	25.0	-13.0	-	-3.0	-1.9	-	-12.0	-0.3	-40.2

說明：自 109 年 4 月 1 日起，「處理野生保育動物屍體」由其他海巡績效/其他改列維護海域海岸資源/處理野生保育動物屍體。

參、各分署查獲成效概況

本署下轄八大分署中，由於各分署派出單位之業務特性及轄區地境線不同，致查處成效亦略有差異。以下僅依納編岸巡隊、海巡隊及查緝隊等各分署說明如下：

一、納編岸巡隊者：計有北部、中部、南部、東部及金馬澎分署，查獲類別多以其他海巡績效、災難救護及服務工作與維護海域海岸資源案件為主，其中：

(一)北部分署 4 月查獲海巡績效總案件 36 件，較上月減 34 件；1-4 月累計 186 件，較上年同期增 58 件，查處類別以其他海巡績效 122 件（含處理違反船舶及漁業管理案件 80 件）為主。

(二)中部分署 4 月查處 24 件，較上月增 13 件；1-4 月累計 84 件，較上年同期減 11 件，以其他海巡績效 38 件、災難救護及服務工作 29 件為主。

(三)南部分署 4 月查處 53 件，較上月增 14 件；1-4 月累計 169 件，較上年同期增 16 件，以其他海巡績效 110 件（含處理違反船舶及漁業管理案件 87 件）為主。

(四)東部分署 4 月查處 23 件，較上月增 3 件；1-4 月累計 66 件，較上年同期減 13 件，以其他海巡績效 35 件為主。

(五)金馬澎分署：4 月查處 60 件，較上月減 31 件；1-4 月累計 235 件，較上年同期減 170 件，以其他海巡績效 201 件（含處理違反船舶及漁業管理案件 161 件）為主。

二、納編海巡隊者：艦隊分署 4 月查處 220 件，較上月減 11 件；1-4 月累計 771 件，較上年同期增 228 件，查處類別以其他海巡績效 324 件（含護漁及經濟海域巡護 153 件、驅離抽(運)砂船及商(貨)輪等越界船舶 114 件、查獲失聯移工案件 50 件)、取締非法越區捕魚 292 件、災難救護及服務工作 163 件為主。

三、納編查緝隊者：偵防分署 4 月績效案件 20 件，較上月減 14 件；1-4 月累計 99 件，較上年同期減 93 件，查處類別以查獲毒品 31 件、其他海巡績效 27 件（含查獲失聯移工案件 19 件）、查獲私運農林漁畜產品及其他物品 14 件、查獲槍砲彈藥刀械 13 件、查獲非法入出國 12 件等犯罪偵防案件為主。

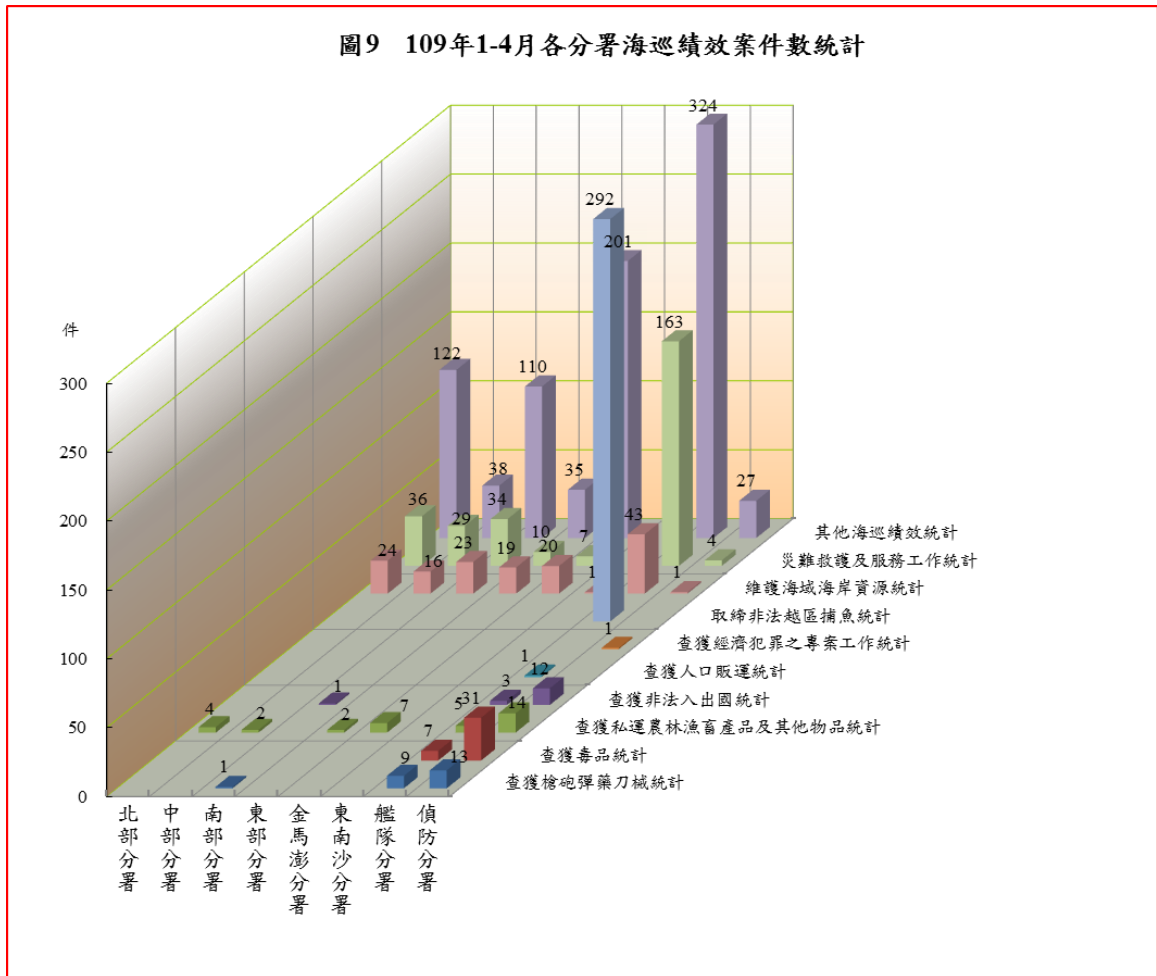


表 10 海巡署績效案件數統計

(岸巡隊)

109 年 1-4 月

單位：件

	總案件數	跨類別業務績效案件數											
		合計	查獲槍砲彈藥刀	查獲毒品	查獲私運農漁畜	查獲非法入出國	查獲人口販運	查獲經濟犯罪之	專案工作	取締非法越區捕	魚維護	源	災難救護及服務
北部分署	186	186	-	-	4	-	-	-	-	-	24	36	122
第一岸巡隊	107	107	-	-	1	-	-	-	-	-	12	10	84
第二岸巡隊	49	49	-	-	2	-	-	-	-	-	9	15	23
第八岸巡隊	30	30	-	-	1	-	-	-	-	-	3	11	15
中部分署	84	85	-	-	2	-	-	-	-	-	16	29	38
第三岸巡隊	54	54	-	-	-	-	-	-	-	-	12	23	19
第四岸巡隊	30	31	-	-	2	-	-	-	-	-	4	6	19
南部分署	169	169	1	-	-	1	-	-	-	-	23	34	110
第五岸巡隊	111	111	1	-	-	-	-	-	-	-	8	9	93
第六岸巡隊	35	35	-	-	-	-	-	-	-	-	11	12	12
第一一岸巡隊	23	23	-	-	-	1	-	-	-	-	4	13	5
東部分署	66	66	-	-	2	-	-	-	-	-	19	10	35
第一二岸巡隊	31	31	-	-	2	-	-	-	-	-	11	1	17
第一三岸巡隊	35	35	-	-	-	-	-	-	-	-	8	9	18
金馬澎分署	235	235	-	-	7	-	-	-	-	-	20	7	201
第七岸巡隊	199	199	-	-	1	-	-	-	-	-	13	4	181
第九岸巡隊	14	14	-	-	1	-	-	-	-	-	2	2	9
第一〇岸巡隊	22	22	-	-	5	-	-	-	-	-	5	1	11
(較上年同期增減數)													
北部分署	58	58	0	0	-6	0	0	0	0	0	8	-12	68
第一岸巡隊	75	75	0	0	1	0	0	0	0	0	9	-5	70
第二岸巡隊	-20	-20	0	0	-7	0	0	0	0	0	-4	0	-9
第八岸巡隊	3	3	0	0	0	0	0	0	0	0	3	-7	7
中部分署	-11	-10	0	0	2	-1	0	-2	0	0	5	3	-17
第三岸巡隊	5	5	0	0	0	-1	0	0	0	0	4	5	-3
第四岸巡隊	-16	-15	0	0	2	0	0	-2	0	0	1	-2	-14
南部分署	16	15	0	0	-1	0	0	-2	0	0	-3	-3	24
第五岸巡隊	18	18	1	0	-1	0	0	-2	0	0	3	-4	21
第六岸巡隊	2	2	0	0	0	0	0	0	0	0	-2	2	2
第一一岸巡隊	-4	-5	-1	0	0	0	0	0	0	0	-4	-1	1
東部分署	-13	-14	0	0	2	0	0	0	0	0	9	-10	-15
第一二岸巡隊	-8	-9	0	0	2	0	0	0	0	0	7	-10	-8
第一三岸巡隊	-5	-5	0	0	0	0	0	0	0	0	2	0	-7
金馬澎分署	-170	-172	0	-1	-15	-4	0	-2	-4	0	10	5	-161
第七岸巡隊	-141	-141	0	-1	0	0	0	0	0	0	5	4	-149
第九岸巡隊	-33	-35	0	0	-19	-2	0	-1	-4	0	2	0	-11
第一〇岸巡隊	4	4	0	0	4	-2	0	-1	0	0	3	1	-1

說明：自 109 年 4 月 1 日起，「處理野生保育動物屍體」由其他海巡績效/其他改列維護海域海岸資源/處理野生保育動物屍體。

表 10 海巡署績效案件數統計 (續 1)

(海巡隊)

109 年 1-4 月

單位：件

	總案件數	跨類別業務績效案件數										
		合計	查獲槍砲彈藥刀	查獲毒品	查獲私運農漁畜	產品及其他物品	查獲非法入出國	查獲人口販運	查獲經濟犯罪之專案工作	取締非法越區捕魚	維護海域海岸資源	災難救護及服務
艦隊分署	771	847	9	7	5	3	1	-	292	43	163	324
基隆海巡隊	29	30	1	1	2	-	-	-	7	5	6	8
淡水海巡隊	25	25	-	-	1	-	-	-	6	6	3	9
臺中海巡隊	57	57	2	-	-	-	-	-	42	3	6	4
臺南海巡隊	19	19	-	-	-	-	-	-	-	2	15	2
高雄海巡隊	70	70	-	1	1	-	-	-	42	5	20	1
花蓮海巡隊	16	16	-	-	-	-	-	-	-	-	10	6
蘇澳海巡隊	24	24	1	1	-	-	-	-	-	3	12	7
澎湖海巡隊	39	39	-	-	-	-	-	-	10	6	20	3
金門海巡隊	6	6	-	-	-	-	-	-	3	-	2	1
馬祖海巡隊	183	189	-	-	-	-	-	-	95	-	10	84
新竹海巡隊	59	60	4	2	-	3	-	-	15	-	5	31
布袋海巡隊	27	27	-	1	-	-	1	-	-	9	14	2
恆春海巡隊	19	20	1	1	-	-	-	-	-	3	10	5
臺東海巡隊	14	14	-	-	-	-	-	-	1	-	13	-
澳底海巡隊	12	12	-	-	1	-	-	-	3	1	7	-
北部地區機動海巡隊	66	104	-	-	-	-	-	-	33	-	5	66
中部地區機動海巡隊	31	45	-	-	-	-	-	-	20	-	1	24
南部地區機動海巡隊	30	41	-	-	-	-	-	-	11	-	4	26
東部地區機動海巡隊	21	22	-	-	-	-	-	-	1	-	-	21
直屬船隊	24	27	-	-	-	-	-	-	3	-	-	24
(較上年同期增減數)												
艦隊分署	228	264	0	-3	5	-3	1	0	142	5	33	84
基隆海巡隊	1	1	-1	0	2	0	0	0	-3	4	0	-1
淡水海巡隊	12	12	0	0	1	0	0	0	4	6	-3	4
臺中海巡隊	29	28	1	-1	0	0	0	0	30	-4	0	2
臺南海巡隊	-10	-11	-1	-1	0	0	0	0	0	-6	-1	-2
高雄海巡隊	22	20	0	0	1	0	0	0	9	2	9	-1
花蓮海巡隊	4	4	0	0	0	-1	0	0	0	-1	7	-1
蘇澳海巡隊	-5	-5	1	1	0	0	0	0	0	2	0	-9
澎湖海巡隊	-5	-5	0	0	0	0	0	0	-5	3	-2	-1
金門海巡隊	-12	-13	0	0	0	0	0	0	-11	0	0	-2
馬祖海巡隊	151	156	0	0	0	0	0	0	81	-1	0	76
新竹海巡隊	-9	-9	0	-1	0	-2	0	0	13	-1	-9	-9
布袋海巡隊	10	10	-1	-1	0	0	1	0	0	1	11	-1
恆春海巡隊	12	13	1	0	0	0	0	0	0	-1	8	5
臺東海巡隊	7	7	0	0	0	0	0	0	1	0	7	-1
澳底海巡隊	2	2	0	0	1	0	0	0	-3	1	3	0
北部地區機動海巡隊	19	47	0	0	0	0	0	0	22	0	4	21
中部地區機動海巡隊	8	16	0	0	0	0	0	0	6	0	1	9
南部地區機動海巡隊	-11	-12	0	0	0	0	0	0	-3	0	-1	-8
東部地區機動海巡隊	-4	-7	0	0	0	0	0	0	-2	0	-1	-4
直屬船隊	7	10	0	0	0	0	0	0	3	0	0	7

表 10 海巡署績效案件數統計 (續 2 完)

(查緝隊)

109 年 1-4 月

單位：件

	總案件數	跨類別業務績效案件數										
		合計	查獲槍砲彈藥刀	查獲毒品	查獲私運農漁畜	查獲非法入出國	查獲人口販運	查獲經濟犯罪之專案工作	取締非法越區捕魚	維護海域海岸資源	災難救護及服務	其他海巡績效
偵防分署	99	103	13	31	14	12	-	1	-	1	4	27
特勤隊	-	-	-	-	-	-	-	-	-	-	-	-
空勤吊掛分隊	4	4	-	-	-	-	-	-	-	-	4	-
偵防查緝隊	7	8	1	1	2	-	-	-	-	-	-	4
宜蘭查緝隊	-	-	-	-	-	-	-	-	-	-	-	-
基隆查緝隊	6	7	1	4	-	-	-	1	-	-	-	1
臺北查緝隊	5	5	-	4	-	-	-	-	-	-	-	1
桃園查緝隊	9	9	2	1	-	3	-	-	-	-	-	3
新竹查緝隊	4	4	-	2	-	2	-	-	-	-	-	-
苗栗查緝隊	11	11	-	1	2	-	-	-	-	-	-	8
臺中查緝隊	7	7	2	1	2	1	-	-	-	-	-	1
彰化查緝隊	6	6	1	2	-	1	-	-	-	-	-	2
雲林查緝隊	5	6	3	1	1	-	-	-	-	1	-	-
嘉義查緝隊	1	1	-	1	-	-	-	-	-	-	-	-
臺南查緝隊	2	2	-	2	-	-	-	-	-	-	-	-
北門查緝隊	6	6	1	1	1	3	-	-	-	-	-	-
高雄查緝隊	8	8	1	1	3	-	-	-	-	-	-	3
鳳山查緝隊	3	3	-	2	1	-	-	-	-	-	-	-
屏東查緝隊	3	4	1	3	-	-	-	-	-	-	-	-
花蓮查緝隊	2	2	-	2	-	-	-	-	-	-	-	-
臺東查緝隊	4	4	-	-	2	-	-	-	-	-	-	2
連江查緝隊	3	3	-	2	-	1	-	-	-	-	-	-
金門查緝隊	3	3	-	-	-	1	-	-	-	-	-	2
澎湖查緝隊	-	-	-	-	-	-	-	-	-	-	-	-
偵防分署	-93	-99	-12	-21	-4	-9	-1	-1	0	1	-4	-48
特勤隊	0	0	0	0	0	0	0	0	0	0	0	0
空勤吊掛分隊	-4	-4	0	0	0	0	0	0	0	0	-4	0
偵防查緝隊	2	2	1	0	2	0	-1	0	0	0	0	0
宜蘭查緝隊	-7	-7	0	-1	-2	-2	0	0	0	0	0	-2
基隆查緝隊	4	4	0	3	0	0	0	1	0	0	0	0
臺北查緝隊	1	0	0	2	0	0	0	-1	0	0	0	-1
桃園查緝隊	-15	-17	-1	-5	0	-2	0	0	0	0	0	-9
新竹查緝隊	-17	-17	-11	1	0	0	0	0	0	0	0	-7
苗栗查緝隊	-13	-14	-1	-5	2	-2	0	0	0	0	0	-8
臺中查緝隊	-1	-2	0	-1	0	-1	0	0	0	0	0	0
彰化查緝隊	4	4	1	1	0	0	0	0	0	0	0	2
雲林查緝隊	-3	-3	2	-3	1	-2	0	0	0	1	0	-2
嘉義查緝隊	-3	-3	0	1	-2	0	0	0	0	0	0	-2
臺南查緝隊	-6	-6	-1	-2	-1	-2	0	0	0	0	0	0
北門查緝隊	-6	-7	-2	-3	-1	3	0	-1	0	0	0	-3
高雄查緝隊	-1	-1	1	-2	2	0	0	0	0	0	0	-2
鳳山查緝隊	-7	-7	0	0	-2	0	0	0	0	0	0	-5
屏東查緝隊	-3	-2	1	-2	-1	0	0	0	0	0	0	0
花蓮查緝隊	-7	-8	-1	-3	-1	0	0	0	0	0	0	-3
臺東查緝隊	1	1	0	0	2	0	0	0	0	0	0	-1
連江查緝隊	3	3	0	2	0	1	0	0	0	0	0	0
金門查緝隊	-8	-8	-1	-3	-1	0	0	0	0	0	0	-3
澎湖查緝隊	-7	-7	0	-1	-2	-2	0	0	0	0	0	-2