

109 年 6 月份 海巡績效統計概況

本署 6 月海巡績效總案件數 432 件，較上月減 18 件 (4.0%)，主因受維護海域海岸資源減 39 件與災難救護及服務工作增 23 件交互影響所致；1-6 月累計 2,505 件，較上年同期增 171 件 (7.3%)，其中，以取締非法越區捕魚增 191 件及維護海域海岸資源增 96 件影響最為顯著。

壹、海巡績效變動概況

本署 6 月海巡績效總案件數 432 件，較上月減 18 件或 4.0%，1-6 月累計 2,505 件，則較上年同期增 171 件或 7.3%。若加計跨類別案件統計，6 月各類別海巡績效案件合計數 442 件，較上月減 17 件或 3.7%，主因受維護海域海岸資源減 39 件與災難救護及服務工作增 23 件交互影響所致；1-6 月累計 2,605 件，較上年同期增 194 件或 8.0%，其中，以取締非法越區捕魚增 191 件及維護海域海岸資源增 96 件影響最為顯著。

表 1 本署海巡績效案件數統計

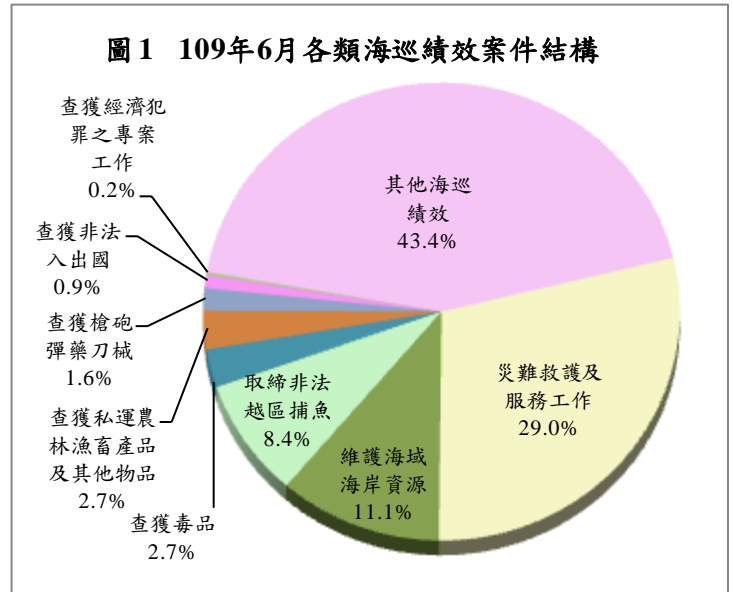
	109 年 6 月			109 年 1-6 月		
	案件數 (件)	與上月比較		案件數 (件)	與上年同期比較	
		增減數 (件)	增減率 (%)		增減數 (件)	增減率 (%)
總案件數	432	-18	-4.0	2,505	171	7.3
合計(1-10 項)	442	-17	-3.7	2,605	194	8.0
1.查獲槍砲彈藥刀械	7	5	250.0	32	-11	-25.6
2.查獲毒品	12	8	200.0	54	-28	-34.1
3.查獲私運農林漁畜產品及其他物品	12	6	100.0	52	-30	-36.6
4.查獲非法入出國	4	2	100.0	22	-26	-54.2
5.查獲人口販運	0	0	-	1	0	0.0
6.查獲經濟犯罪之專案工作	1	0	0.0	3	-6	-66.7
7.取締非法越區捕魚	37	-15	-28.8	381	191	100.5
8.維護海域海岸資源	49	-39	-44.3	284	96	51.1
9.災難救護及服務工作	128	23	21.9	519	63	13.8
10.其他海巡績效	192	-7	-3.5	1,257	-55	-4.2

說明：1.因同一案件涉及 2 種以上類別時，每 1 類各計 1 件次，惟總案件數僅以 1 件計算，故總案件數小於或等於各類別合計數，以下各表同。

2.自 109 年 4 月 1 日起，「處理野生保育動物屍體」由其他海巡績效/其他改列維護海域海岸資源/處理野生保育動物屍體，以下各表同。

貳、各類海巡績效變動概況

6月各類別海巡績效案件合計數442件中，以其他海巡績效192件（占43.4%）居首、災難救護及服務工作128件（29.0%）次之、維護海域海岸資源49件（11.1%）再次之，餘依序為取締非法越區捕魚37件、查獲毒品與查獲私運農林漁畜產品及其他物品各12件、查獲槍砲彈藥刀械7件、查獲非法入出國4件及查獲經濟犯罪之專案工作1件。茲將6月各類別查獲處理績效案件變動分述如下：



一、查獲槍砲彈藥刀械

本署6月查獲槍砲彈藥刀械7件，較上月增5件或2.5倍，其中查獲槍枝16枝，較上月增14枝或7.0倍；彈類161顆，增128顆或3.9倍，主因嘉義查緝隊於彰化縣員林市查獲制式槍枝9枝，制式子彈104顆所致。1-6月累計查獲32件，較上年同期減11件或25.6%，其中查獲槍枝46枝，近七成為改造槍枝，較上年同期減10枝或17.9%；彈類484顆，七成二為改造子彈，減171顆或26.1%。

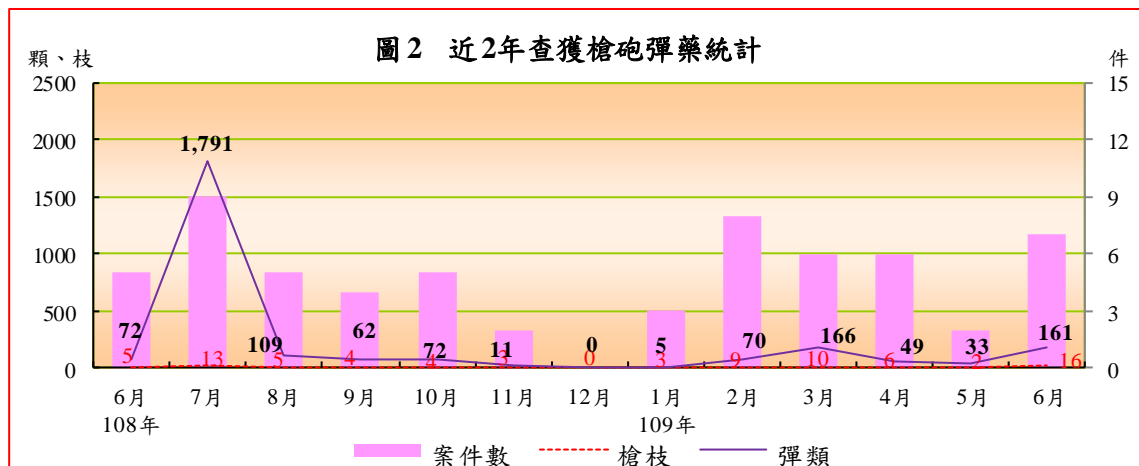


表 2 本署查獲槍砲彈藥及刀械統計

	案件數 (件)	查獲數量				刀械 (把)
		槍枝 (枝)	改造槍枝	彈類		
				(顆)	改造子彈	
109年6月	7	16	7	161	39	0
與上月比較增減數	5	14	5	128	6	0
與上月比較增減率(%)	250.0	700.0	250.0	387.9	18.2	-
109年1-6月	32	46	32	484	348	0
與上年同期比較增減數	-11	-10	-17	-171	-131	-1
與上年同期比較增減率(%)	-25.6	-17.9	-34.7	-26.1	-27.3	-100.0

二、查獲毒品

本署 6 月查獲毒品 12 件，較上月增 8 件或 2.0 倍；1-6 月累計查獲 54 件，較上年同期減 28 件或 34.1%。6 月查獲毒品 24.8 公斤，較上月增 6.4 公斤或 34.7%。1-6 月累計查獲毒品 6,306.2 公斤，較上年同期減 678.7 公斤或 9.7%，其中，以第二級毒品 4,528.6 公斤居首，增 3,037.7 公斤，逾九成九為安非他命；第四級毒品 1,030.0 公斤次之，減 2,729.9 公斤，以查獲甲基苯丙酮占 95.5% 為主；第一級毒品 481.4 公斤居第三，增 434.2 公斤，全數為海洛因；第三級毒品 266.1 公斤居第四，減 1,420.7 公斤，以查獲愷他命占 97.2% 為主。

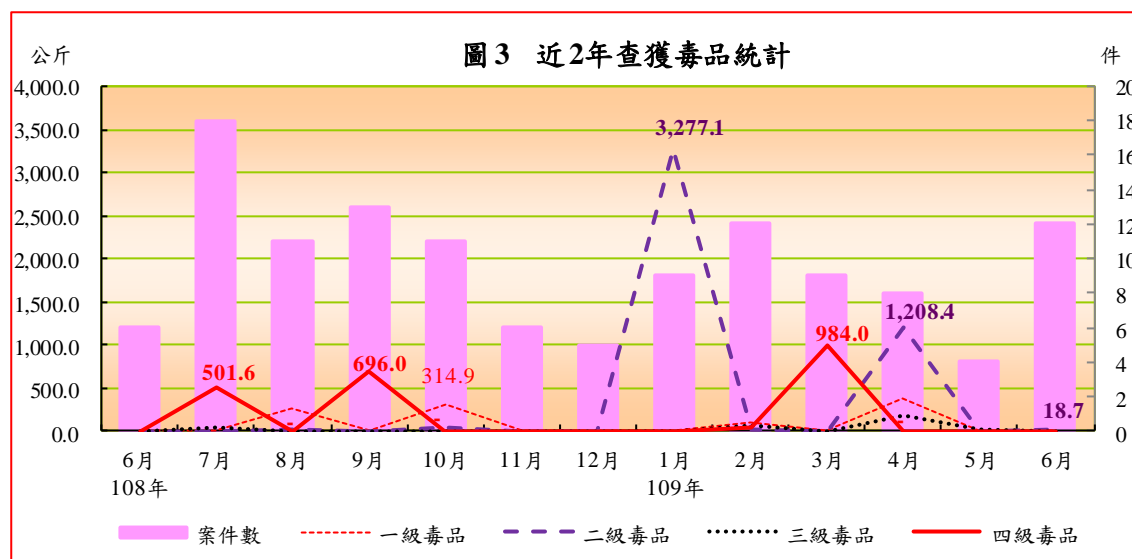


表 3 本署查獲毒品統計

	案件數 (件)	查獲數量(毛重; 公斤)				製毒工廠 (座)	
		第一級 毒品	第二級 毒品	第三級 毒品	第四級 毒品		
109 年 6 月	12	24.8	0.1	18.7	6.0	0.0	0
與上月比較增減數	8	6.4	-0.3	18.6	-12.0	0.0	0
與上月比較增減率(%)	200.0	34.7	-71.9	26,301.0	-66.7	-	-
109 年 1-6 月	54	6,306.2	481.4	4,528.6	266.1	1,030.0	1
與上年同期比較增減數	-28	-678.7	434.2	3,037.7	-1,420.7	-2,729.9	-2
與上年同期比較增減率(%)	-34.1	-9.7	919.5	203.8	-84.2	-72.6	-66.7

說明：表列製毒工廠以警政署認列數計。

三、查獲私運農林漁畜產品及其他物品

本署 6 月查獲私運農林漁畜產品及其他物品 12 件，較上月增 6 件或 1 倍；1-6 月累計查獲 52 件，較上年同期減 30 件或 36.6%，其中，農林漁畜產品查獲 14 件，減 28 件或 66.7%；其他私運物品查獲 39 件，減 6 件或 13.3%。若依查獲量觀察：

- (一) 農林漁畜產品：6 月查獲農林漁畜產品 3,133 公斤，較上月增 3,133 公斤，主因澎湖查緝隊於澎湖縣目斗嶼海域查獲漁船走私香菇 2,005.9 公斤所致。1-6 月累計查獲 31,504 公斤，較上年同期減 5,421 公斤。查獲品項中，以漁產品查獲 18,651 公斤居首，以走私沙丁魚、嘉鱲魚為主，減 425 公斤；農產品查獲 12,842 公斤居第二，多以香菇、黑木耳為主，減 5,006 公斤；畜產品則僅查獲 11 公斤居第三，多以豬肉為主，增 10 公斤。
- (二) 走私菸：6 月查獲走私香菸 1,605.3 千包，較上月增 910.9 千包或 1.3 倍，主因高雄查緝隊於高雄港 18 號碼頭查獲走私菸 914.8 千包及馬祖海巡隊於連江縣南竿臨近海域查獲走私菸 600.0 千包所致。1-6 月累計查獲 3,003.5 千包，較上年同期減 1,044.6 千包或 25.8%，其中，以查獲大陸菸 1,639.5 千包居冠，占 54.6%，減 417.1 千包；外國菸 1,351.1 千包居次，占 45.0%，減 545.4 千包；本國菸 12.9 千包居第三，占 0.4%，減 82.1 千包。
- (三) 走私酒：6 月無查獲走私酒。1-6 月累計查獲走私酒 2 公升，全數屬大陸酒，較上年同期減 97 公升或 98.5%。

表 4 本署查獲私運農林漁畜產品及其他物品統計

	案件數 (件)	農林漁畜產品						菸 (包)	酒 (公升)
		合計 (公斤)	農產品 (公斤)	林產品 (公斤)	漁產品 (公斤)	畜產品 (公斤)	活體 動物 (隻)		
109 年 6 月	12	3,133	2,446	0	687	0	11	1,605,308	0
與上月比較增減數	6	3,133	2,446	0	687	0	11	910,895	0
與上月比較增減率(%)	100.0	-	-	-	-	-	-	131.2	-
109 年 1-6 月	52	31,504	12,842	0	18,651	11	101	3,003,482	2
與上年同期比較增減數	-30	-5,421	-5,006	0	-425	10	-541	-1,044,602	-97
與上年同期比較增減率(%)	-36.6	-14.7	-28.0	-	-2.2	846.9	-84.3	-25.8	-98.5

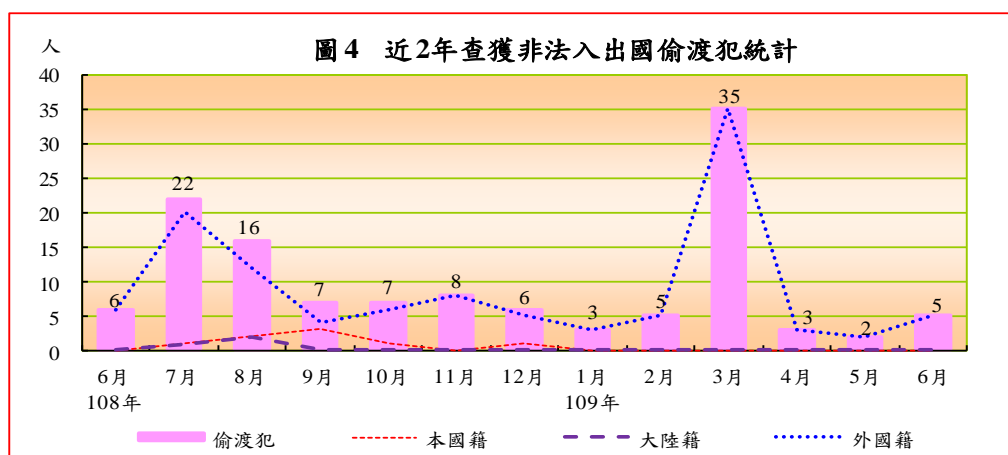
說明：表內查獲私運農林漁畜產品及其他物品皆以查獲「走私」案件為主，凡私釀酒等因不涉及走私行為，則納入其他海巡績效統計。

四、查獲非法入出國

本署 6 月查獲非法入出國 4 件，較上月增 2 件或 1.0 倍；1-6 月累計查獲 22 件，較上年同期減 26 件或 54.2%。若以偷渡犯觀察，6 月查獲 5 人，(含印尼籍 3 人、越南籍 2 人)，較上月增 3 人。1-6 月累計查獲 53 人，均屬外國籍(含越南籍 49 人、印尼籍 4 人)非法入境者，較上年同期減 13 人。

表 5 本署查獲非法入出國統計

	案件數 (件)	嫌犯 人數 (人)	偷渡犯(人)				
			合計	本國籍	大陸籍	外國籍	越南籍
109 年 6 月	4	0	5	0	0	5	2
與上月比較增減數	2	-1	3	0	0	3	0
與上月比較增減率(%)	100.0	-100.0	150.0	-	-	150.0	0.0
109 年 1-6 月	22	3	53	0	0	53	49
與上年同期比較增減數	-26	-54	-13	-5	-2	-6	-3
與上年同期比較增減率(%)	-54.2	-94.7	-19.7	-100.0	-100.0	-10.2	-5.8



五、查獲人口販運

本署 6 月無查獲人口販運案件，與上月同；1-6 月累計查獲人口販運案件 1 件（屬性剝削案件），與上年同期同；救護被害人 1 人（印尼籍女性），較上年同期減 1 人。

六、查獲經濟犯罪之專案工作

本署 6 月查獲經濟犯罪之專案工作 1 件，為第九岸巡隊於金門縣料羅商港淺水碼頭查獲電子煙液案，與上月同；1-6 月累計查獲 3 件，較上年同期減 6 件或 66.7%。

七、取締非法越區捕魚

本署 6 月取締非法越區捕魚 37 件，較上月減 15 件或 28.8%；1-6 月累計取締 381 件，較上年同期增 191 件或 1.0 倍。若以非法越區捕魚船隻觀察，6 月扣留船隻 2 艘，較上月增 2 艘；驅離船隻 50 艘，減 33 艘。1-6 月累計扣留船隻 5 艘，均屬大陸籍漁船，較上年同期減 36 艘，查扣區域分散於金門(2 艘)及馬祖、澎湖、彰化(各 1 艘)臨近海域。驅離船隻 997 艘，較上年同期增 603 艘，其中，以大陸籍漁船 967 艘為主，七成依序集中於馬祖、澎湖、苗栗、新竹及桃園臨近海域，外國籍漁船則僅 30 艘，均為越南籍漁船，以東、南沙臨近海域為主。

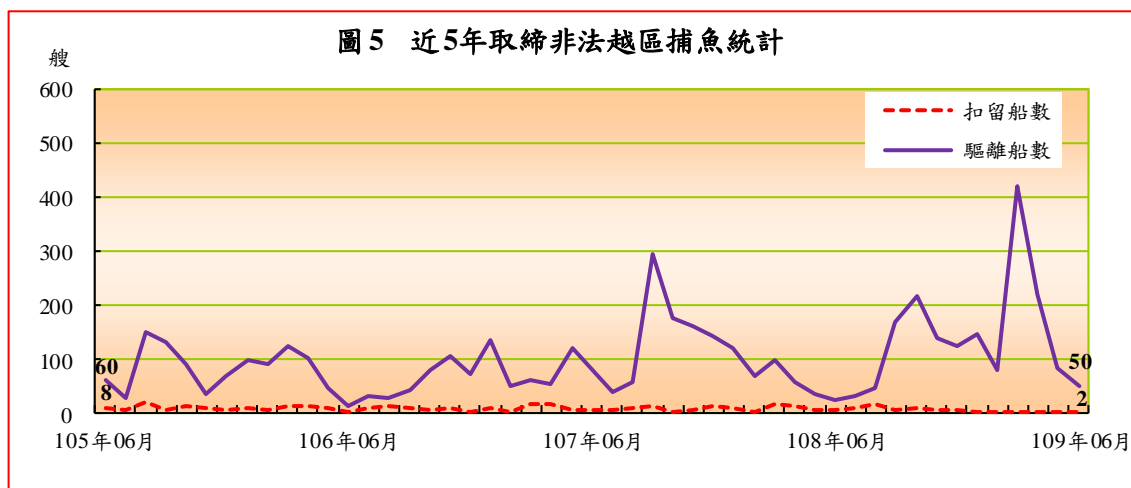


表 6 本署取締非法越區捕魚統計

	案件數 (件)	船隻數(艘)							
		扣留				驅離			
		合計	大陸籍	外國籍 (含無籍)	越南籍	合計	大陸籍	外國籍 (含無籍)	越南籍
109年6月	37	2	2	0	0	50	45	5	5
與上月比較增減數	-15	2	2	0	0	-33	-37	4	4
與上月比較增減率(%)	-28.8	-	-	-	-	-39.8	-45.1	400.0	400.0
109年1-6月	381	5	5	0	0	997	967	30	30
與上年同期比較增減數	191	-36	-35	-1	-1	603	624	-21	-21
與上年同期比較增減率(%)	100.5	-87.8	-87.5	-100.0	-100.0	153.0	181.9	-41.2	-41.2

八、維護海域海岸資源

本署 6 月查獲處理維護海域海岸資源 49 件，嫌犯 29 人，分較上月減 39 件、增 1 人。案件型態中，前三名依序為處理野生保育動物屍體 17 件（占 34.7%）、非法捕魚及其他維護海域海岸資源統計各 10 件（分占 20.4%）。1-6 月累計查獲處理維護海域海岸資源案件 284 件、嫌犯 149 人，分較上年同期增 96 件及減 52 人。

表 7 本署維護海域海岸資源案件數統計

單位：件、人

	總計		處理海 洋(岸) 汙染	捕殺販 售野生 保育動 物	拯救野 生保育 動物	非法 捕魚	盜採 砂石 伐木	處理野 生保育 動物屍 體	其他維 護海域 海岸資 源統計
	案件數	嫌犯 人數							
109年6月	49	29	7	0	4	10	1	17	10
與上月比較增減數	-39	1	0	0	-3	-16	1	-18	-3
與上月比較增減率(%)	-44.3	3.6	0.0	-	-42.9	-61.5	-	-51.4	-23.1
109年1-6月	284	149	28	2	30	86	3	...	42
與上年同期比較增減數	96	-52	8	2	-12	10	0	...	-5
與上年同期比較增減率(%)	51.1	-25.9	40.0	-	-28.6	13.2	0.0	...	-10.6

說明：自 109 年 4 月 1 日起，「處理野生保育動物屍體」由其他海巡績效/其他改列維護海域海岸資源/處理野生保育動物屍體。

九、災難救護及服務工作

本署 6 月處理災難救護及服務工作 128 件、救服人數 355 人，分較上月增 23 件、193 人。1-6 月累計處理 519 件，救服人數 2,803 人，分較上年同期增 63 件、減 918 人。若依各案件型態觀察：

- (一) 救難：6 月因船舶遭難由本署救援之救難案件，計 13 件、救助船舶 17 艘、救助人數 63 人（男性 49 人、女性 14 人；全數獲救），分較上月增 6 件、10 艘、49 人。1-6 月累計救難案件 60 件、救助船舶 64 艘、救助人數 179 人，分較上年同期增 5 件、增 9 艘、減 18 人。若以船舶遭難原因觀察，以機器故障居第 1，占 59.4%；失火居第 2，占 25.0%；擱淺及絞擺併居第 3，分占 4.7%。
- (二) 救生：6 月非船難所發生之人員落水或因從事水上作業、活動而受傷、生病，有致命危險由本署救援之救生案件，計 27 件、救生人數 29 人（男性 23 人、女性 6 人；獲救 25 人、死亡 4 人），分較上月增 2 件、1 人。1-6 月累計救生 103 件、救生人數 112 人，分較上年同期減 20 件、70 人。

(三) 其他災難救護及服務工作：6月其他災難救護及服務工作 91 件、救服人數 263 人，分較上月增 15 件、143 人。1-6 月累計處理 365 件、服務人數 2,512 人，分較上年同期增 68 件、減 830 人，案件型態中，以打撈浮屍及人員死亡相驗 101 件為主。

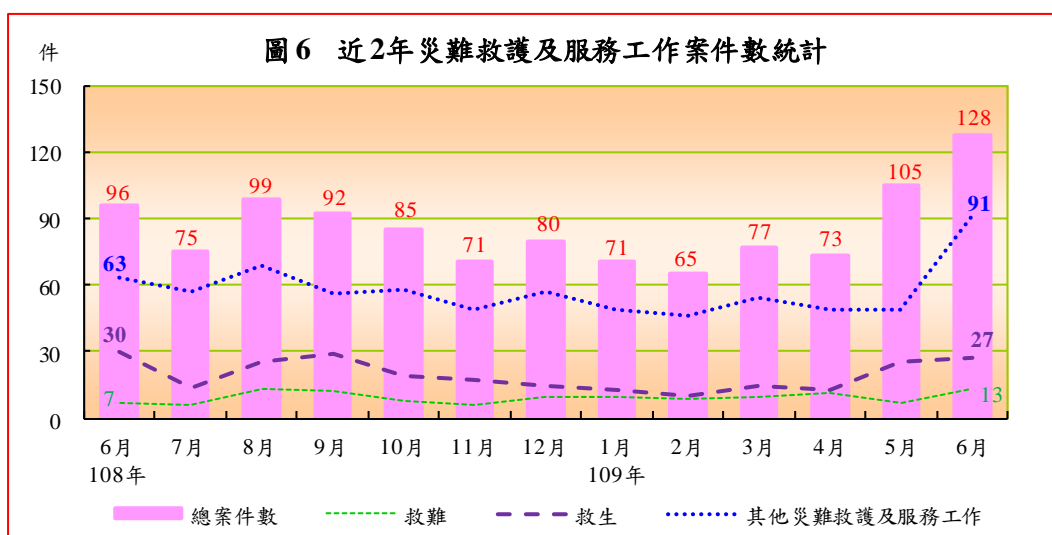
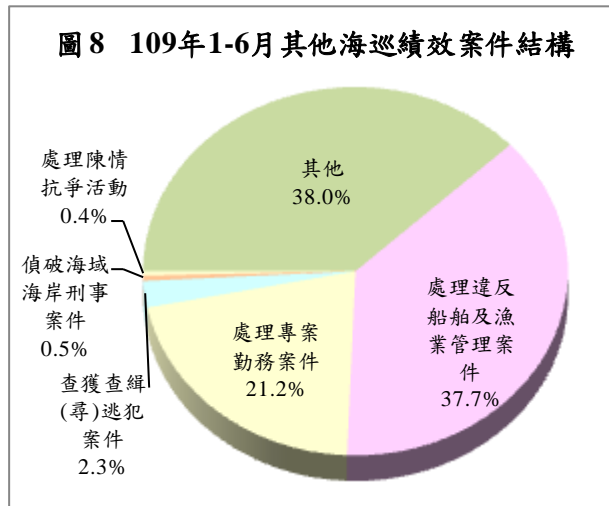
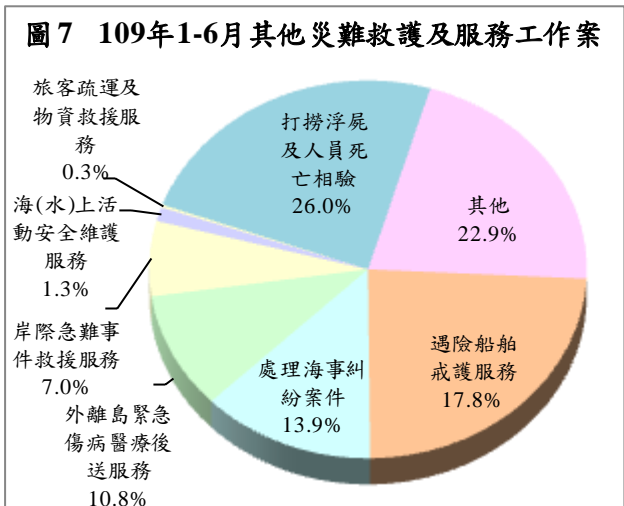


表 8 本署災難救護及服務工作統計

單位：件、人

	總計		救難			救生		其他災難救護及服務工作	
	案件數	救服人數	案件數	船數	人數	案件數	人數	案件數	人數
109 年 6 月	128	355	13	17	63	27	29	91	263
與上月比較增減數	23	193	6	10	49	2	1	15	143
與上月比較增減率(%)	21.9	119.1	85.7	142.9	350.0	8.0	3.6	19.7	119.2
109 年 1-6 月	519	2,803	60	64	179	103	112	365	2,512
與上年同期比較增減數	63	-918	5	9	-18	-20	-70	68	-830
與上年同期比較增減率(%)	13.8	-24.7	9.1	16.4	-9.1	-16.3	-38.5	22.9	-24.8

說明：表內救服人數係救難、救生、其他災難救護及服務工作之人數合計。



十、其他海巡績效

本署 6 月查獲處理其他海巡績效 192 件，較上月減 7 件或 3.5%。1-6 月累計查獲 1,257 件，較上年同期減 55 件或 4.2%。案件型態中以其他案件 491 件(含取締越界非捕漁船舶案件 214 件)為大宗，占 38.0%，處理違反船舶及漁業管理案件 487 件次之，占 37.7%，處理專案勤務案件 274 件再次之，占 21.2%。

表 9 其他海巡績效案件數統計

單位：件

	總案件數	偵破海域海岸刑事案件	查獲查緝(尋)逃犯案件	查獲非法油品	處理專案勤務案件	護漁及經濟海域巡護	處理陳情抗爭活動	處理違反船舶及漁業管理案件	其他	取締越界非捕魚船舶案件	查獲失聯移工案件
與上月比較增減數	-7	0	0	0	-7	-6	0	-1	-4	-28	3
與上月比較增減率(%)	-3.5	-	0.0	-	-11.9	-10.7	0.0	-1.6	-4.9	-43.8	60.0
109年1-6月	1,257	6	30	0	274	259	5	487	491	214	86
與上年同期比較增減數	-55	1	-6	-1	20	27	5	-22	-28	176	-96
與上年同期比較增減率(%)	-4.2	20.0	-16.7	-100.0	7.9	11.6	-	-4.3	-5.4	463.2	-52.7

說明：自 109 年 4 月 1 日起，「處理野生保育動物屍體」由其他海巡績效/其他改列維護海域海岸資源/處理野生保育動物屍體。

參、各分署查獲成效概況

本署下轄八大分署中，由於各分署派出單位之業務特性及轄區地境線不同，致查處成效亦略有差異。以下僅依納編岸巡隊、海巡隊及查緝隊等各分署說明如下：

- 一、納編岸巡隊者：計有北部、中部、南部、東部及金馬澎分署，查獲類別多以其他海巡績效、災難救護及服務工作與維護海域海岸資源案件為主，其中：
 - (一)北部分署 6 月查獲海巡績效總案件 34 件，較上月減 13 件；1-6 月累計 275 件，較上年同期增 73 件，查處類別以其他海巡績效 142 件（含處理違反船舶及漁業管理案件 96 件）為主。
 - (二)中部分署 6 月查處 23 件，較上月減 8 件；1-6 月累計 138 件，較上年同期減 44 件，以其他海巡績效 56 件、災難救護及服務工作 50 件為主。
 - (三)南部分署 6 月查處 34 件，較上月減 20 件；1-6 月累計 257 件，較上年同期增 40 件，以其他海巡績效 141 件（含處理違反船舶及漁業管理案件 115 件）為主。
 - (四)東部分署 6 月查處 28 件，較上月增 1 件；1-6 月累計 122 件，較上年同期增 7 件，以其他海巡績效 47 件、維護海域海岸資源 46 件為主。
 - (五)金馬澎分署：6 月查處 59 件，較上月增 7 件；1-6 月累計 346 件，較上年同期減 172 件，主因處理違反船舶及漁業管理案件減 142 件，致其他海巡績效減 161 件所致。查處類別以其他海巡績效 292 件（含處理違反船舶及漁業管理案件 245 件）為主。
- 二、納編海巡隊者：艦隊分署 6 月查處 218 件，較上月減 2 件；1-6 月累計 1,212 件，較上年同期增 379 件，主因取締非法越區捕魚增 195 件及其他海巡績效增 151 件(含取締越界非捕魚船舶案件增 177 件)所致。查處類別以其他海巡績效 536 件(含護漁及經濟海域巡護 259 件、取締越界非捕魚船舶 214 件、查獲失聯移工案件 54 件)、取締非法越區捕魚 381 件、災難救護及服務工作 280 件為主。

三、納編查緝隊者：偵防分署 6 月績效案件 36 件，較上月增 17 件；1-6 月累計 154 件，較上年同期減 111 件，主因其他海巡績效減 66 件(含查獲失聯移工案件減 59 件)及查獲毒品減 26 件所致。查處類別以其他海巡績效 43 件（含查獲失聯移工案件 28 件）、查獲毒品 42 件、查獲私運農林漁畜產品及其他物品 29 件、查獲槍砲彈藥刀械 20 件、查獲非法入出國 16 件等犯罪偵防案件為主。

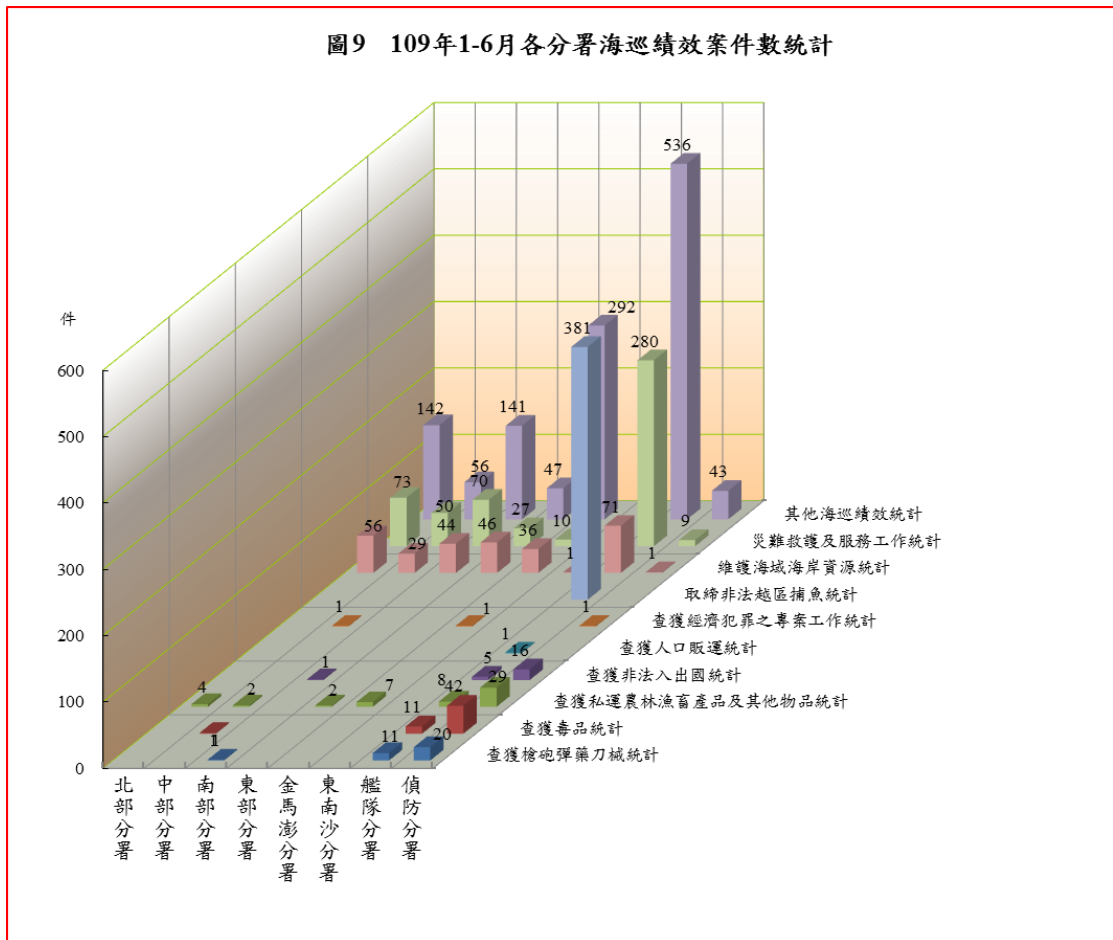


表 10 海巡署績效案件數統計

(岸巡隊)

109 年 1-6 月

單位：件

	總案件數	跨類別業務績效案件數											
		合計	查獲槍砲彈藥刀	查獲毒品	查獲私運農漁畜	查獲非法入出國	查獲人口販運	查獲經濟犯罪之	專案工作	取締非法越區捕	魚維護	源	災難救護及服務
北部分署	275	275	-	-	4	-	-	-	-	-	56	73	142
第一岸巡隊	135	135	-	-	1	-	-	-	-	-	17	19	98
第二岸巡隊	93	93	-	-	2	-	-	-	-	-	30	32	29
第八岸巡隊	47	47	-	-	1	-	-	-	-	-	9	22	15
中部分署	138	139	-	1	2	-	-	1	-	-	29	50	56
第三岸巡隊	79	79	-	-	-	-	-	-	-	-	20	37	22
第四岸巡隊	59	60	-	1	2	-	-	1	-	-	9	13	34
南部分署	257	257	1	-	-	1	-	-	-	-	44	70	141
第五岸巡隊	160	160	1	-	-	-	-	-	-	-	17	22	120
第六岸巡隊	50	50	-	-	-	-	-	-	-	-	17	20	13
第一一岸巡隊	47	47	-	-	-	1	-	-	-	-	10	28	8
東部分署	122	122	-	-	2	-	-	-	-	-	46	27	47
第一二岸巡隊	62	62	-	-	2	-	-	-	-	-	28	4	28
第一三岸巡隊	60	60	-	-	-	-	-	-	-	-	18	23	19
金馬澎分署	346	346	-	-	7	-	-	1	-	-	36	10	292
第七岸巡隊	292	292	-	-	1	-	-	-	-	-	19	7	265
第九岸巡隊	25	25	-	-	1	-	-	1	-	-	6	2	15
第一〇岸巡隊	29	29	-	-	5	-	-	-	-	-	11	1	12
(較上年同期增減數)													
北部分署	73	73	0	0	-12	-3	0	0	0	0	26	-10	72
第一岸巡隊	72	72	0	0	1	-1	0	0	0	0	0	-8	80
第二岸巡隊	0	0	0	0	-13	0	0	0	0	0	17	10	-14
第八岸巡隊	1	1	0	0	0	-2	0	0	0	0	9	-12	6
中部分署	-44	-43	0	1	2	-1	0	-1	0	0	13	-2	-55
第三岸巡隊	-1	-1	0	0	0	-1	0	0	0	0	9	-1	-8
第四岸巡隊	-43	-42	0	1	2	0	0	-1	0	0	4	-1	-47
南部分署	40	38	0	0	-2	-1	0	-2	0	0	4	13	26
第五岸巡隊	26	26	1	0	-1	0	0	-2	0	0	9	-2	21
第六岸巡隊	9	9	0	0	0	0	0	0	0	0	1	7	1
第一一岸巡隊	5	3	-1	0	-1	-1	0	0	0	0	-6	8	4
東部分署	7	6	0	0	2	0	0	0	0	0	29	-3	-22
第一二岸巡隊	5	4	0	0	2	0	0	0	0	0	24	-14	-8
第一三岸巡隊	2	2	0	0	0	0	0	0	0	0	5	11	-14
金馬澎分署	-172	-174	0	-2	-26	-6	0	-2	-4	0	20	7	-161
第七岸巡隊	-137	-137	0	-2	-1	0	0	0	0	0	5	7	-146
第九岸巡隊	-35	-37	0	0	-28	-2	0	-1	-4	0	6	0	-8
第一〇岸巡隊	0	0	0	0	3	-4	0	-1	0	0	9	0	-7

說明：自 109 年 4 月 1 日起，「處理野生保育動物屍體」由其他海巡績效/其他改列維護海域海岸資源/處理野生保育動物屍體。

