

109 年 7 月份 海巡績效統計概況

本署 7 月海巡績效總案件數 465 件，較上月增 31 件 (7.1%)；1-7 月累計 2,972 件，較上年同期增 314 件 (11.8%)，其中，以取締非法越區捕魚增 195 件、災難救護及服務工作增 129 件、維護海域海岸資源增 106 件影響最為顯著。

壹、海巡績效變動概況

本署 7 月海巡績效總案件數 465 件，較上月增 31 件或 7.1%，1-7 月累計 2,972 件，較上年同期增 314 件或 11.8%。若加計跨類別案件統計，7 月各類別海巡績效案件合計數 474 件，較上月增 30 件或 6.8%；1-7 月累計 3,081 件，較上年同期增 335 件或 12.2%，其中，以取締非法越區捕魚增 195 件、災難救護及服務工作增 129 件、維護海域海岸資源增 106 件影響最為顯著。

表 1 本署海巡績效案件數統計

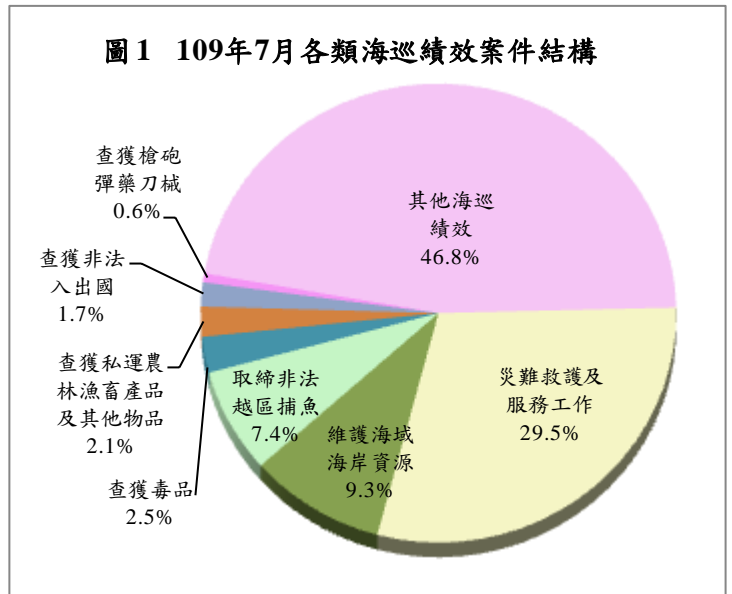
	109 年 7 月			109 年 1-7 月		
	案件數 (件)	與上月比較		案件數 (件)	與上年同期比較	
		增減數 (件)	增減率 (%)		增減數 (件)	增減率 (%)
總案件數	465	31	7.1	2,972	314	11.8
合計(1-10 項)	474	30	6.8	3,081	335	12.2
1.查獲槍砲彈藥刀械	3	-4	-57.1	35	-17	-32.7
2.查獲毒品	12	0	0.0	66	-34	-34.0
3.查獲私運農林漁畜產品及其他物品	10	-2	-16.7	62	-31	-33.3
4.查獲非法入出國	8	4	100.0	30	-27	-47.4
5.查獲人口販運	0	0	-	1	0	0.0
6.查獲經濟犯罪之專案工作	0	-1	-100.0	3	-11	-78.6
7.取締非法越區捕魚	35	-2	-5.4	416	195	88.2
8.維護海域海岸資源	44	-5	-10.2	328	106	47.7
9.災難救護及服務工作	140	11	8.5	660	129	24.3
10.其他海巡績效	222	29	15.0	1,480	25	1.7

說明：1.因同一案件涉及 2 種以上類別時，每 1 類各計 1 件次，惟總案件數僅以 1 件計算，故總案件數小於或等於各類別合計數，以下各表同。

2.自 109 年 4 月 1 日起，「處理野生保育動物屍體」由其他海巡績效/其他改列維護海域海岸資源/處理野生保育動物屍體，以下各表同。

貳、各類海巡績效變動概況

7月各類別海巡績效案件合共計數474件中，以其他海巡績效222件(占46.8%)居首、災難救護及服務工作140件(29.5%)次之、維護海域海岸資源44件(9.3%)再次之，餘依序為取締非法越區捕魚35件、查獲毒品12件、查獲私運農林漁畜產品及其他物品10件、查獲非法入出國8件及查獲槍砲彈藥刀械3件。茲將7月各類別查獲處理績效案件變動分述如下：



一、查獲槍砲彈藥刀械

本署7月查獲槍砲彈藥刀械3件，較上月減4件或57.1%，其中查獲槍枝6枝，較上月減10枝或62.5%；彈類78顆，減77顆或49.7%。1-7月累計查獲35件，較上年同期減17件或32.7%，其中查獲槍枝52枝，七成三為改造槍枝，較上年同期減17枝或24.6%；彈類556顆，六成五為改造子彈，減1,890顆或77.3%，主因上年7月基隆海巡隊於基隆市信義區查獲子彈1,718顆，比較基準偏高所致。

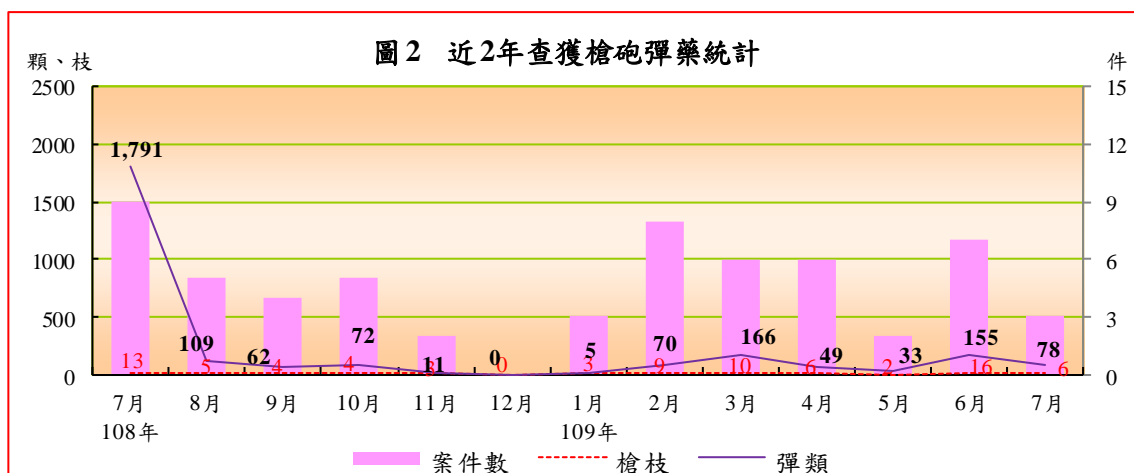


表 2 本署查獲槍砲彈藥及刀械統計

	案件數 (件)	查獲數量				
		槍枝 (枝)	改造槍枝	彈類		刀械 (把)
				(顆)	改造子彈	
109年7月	3	6	6	78	24	0
與上月比較增減數	-4	-10	-1	-77	-7	0
與上月比較增減率(%)	-57.1	-62.5	-14.3	-49.7	-22.6	-
109年1-7月	35	52	38	556	364	0
與上年同期比較增減數	-17	-17	-23	-1,890	-204	-1
與上年同期比較增減率(%)	-32.7	-24.6	-37.7	-77.3	-35.9	-100.0

二、查獲毒品

本署 7 月查獲毒品 12 件，與上月同；1-7 月累計查獲 66 件，較上年同期減 34 件或 34.0%。7 月查獲毒品 126.9 公斤，較上月增 102.1 公斤或 4.1 倍，主因高雄查緝隊於屏東縣後壁湖漁港查獲漁船走私第一級毒品海洛因 126.4 公斤所致。1-7 月累計查獲毒品 6,433.1 公斤，較上年同期減 1,108.5 公斤或 14.7%，其中，以第二級毒品 4,528.8 公斤居首，增 3,037.4 公斤，逾九成九為安非他命；第四級毒品 1,030.0 公斤次之，減 3,231.5 公斤，以查獲甲基苯丙酮占 95.5% 為主；第一級毒品 608.0 公斤居第三，增 560.4 公斤，全數為海洛因；第三級毒品 266.3 公斤居第四，減 1,474.8 公斤，以查獲愷他命占 97.1% 為主。

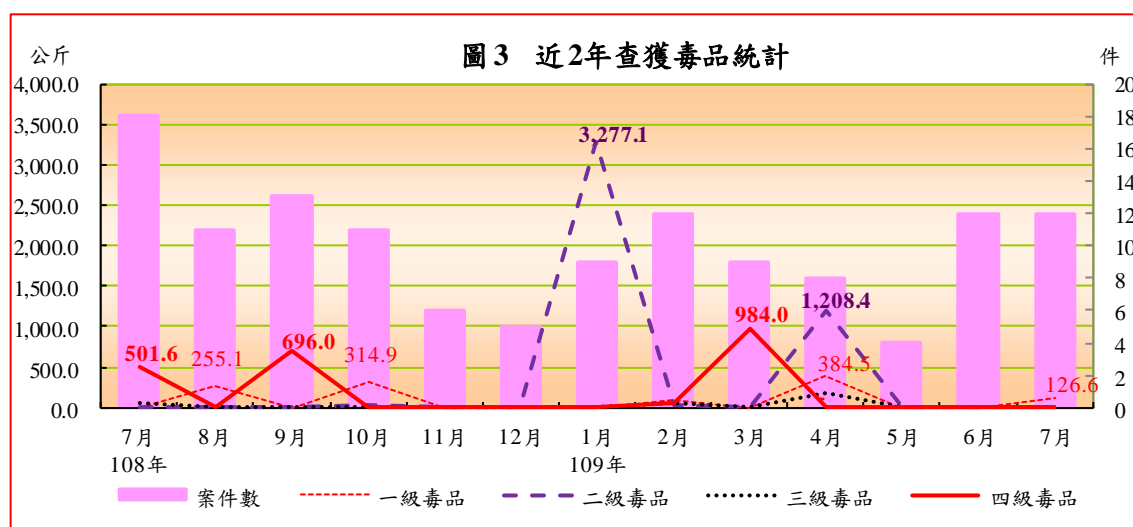


表 3 本署查獲毒品統計

	案件數 (件)	查獲數量(毛重；公斤)				製毒工廠 (座)	
		第一級 毒品	第二級 毒品	第三級 毒品	第四級 毒品		
109 年 7 月	12	126.9	126.6	0.2	0.2	0.0	0
與上月比較增減數	0	102.1	126.5	-18.5	-5.8	0.0	0
與上月比較增減率(%)	0.0	412.6	127,090.1	-98.9	-97.4	-	-
109 年 1-7 月	66	6,433.1	608.0	4,528.8	266.3	1,030.0	1
與上年同期比較增減數	-34	-1,108.5	560.4	3,037.4	-1,474.8	-3,231.5	-2
與上年同期比較增減率(%)	-34.0	-14.7	1,177.1	203.7	-84.7	-75.8	-66.7

說明：表列製毒工廠以警政署認列數計。

三、查獲私運農林漁畜產品及其他物品

本署 7 月查獲私運農林漁畜產品及其他物品 10 件，較上月減 2 件或 16.7%；1-7 月累計查獲 62 件，較上年同期減 31 件或 33.3%，其中，農林漁畜產品查獲 15 件，減 33 件或 68.8%；其他私運物品查獲 48 件，減 3 件或 5.9%。若依查獲量觀察：

- (一) 農林漁畜產品：7 月查獲農林漁畜產品 60 公斤，較上月減 3,073 公斤，主因上月澎湖查緝隊於澎湖縣目斗嶼海域查獲漁船走私香菇 2,005.9 公斤，比較基準偏高所致。1-7 月累計查獲 31,564 公斤，較上年同期減 9,077 公斤。查獲品項中，以漁產品查獲 18,651 公斤居首，以走私沙丁魚、嘉鱲魚為主，減 3,835 公斤；農產品查獲 12,902 公斤居第二，多以香菇、黑木耳為主，減 5,252 公斤；畜產品則僅查獲 11 公斤居第三，多以豬肉為主，增 9 公斤。
- (二) 走私菸：7 月查獲走私香菸 27.6 千包，較上月減 1,577.8 千包或 98.3%，主因上月高雄查緝隊於高雄港 18 號碼頭查獲走私菸 914.8 千包及馬祖海巡隊於連江縣南竿臨近海域查獲走私菸 600.0 千包，比較基準偏高所致。1-7 月累計查獲 3,031.1 千包，較上年同期減 1,236.1 千包或 29.0%，其中，以查獲大陸菸 1,649.9 千包居冠，占 54.4%，減 573.7 千包；外國菸 1,363.8 千包居次，占 45.0%，減 584.7 千包；本國菸 17.3 千包居第三，占 0.6%，減 77.7 千包。

(三) 走私酒：7月無查獲走私酒。1-7月累計查獲走私酒230公升，較上年同期增132公升或1.3倍，其中，以查獲外國酒228公升為主。

表4 本署查獲私運農林漁畜產品及其他物品統計

	案件數 (件)	農林漁畜產品						菸 (包)	酒 (公升)
		合計 (公斤)	農產品 (公斤)	林產品 (公斤)	漁產品 (公斤)	畜產品 (公斤)	活體動物 (隻)		
109年7月	10	60	60	0	0	0	0	27,570	0
與上月比較增減數	-2	-3,073	-2,386	0	-687	0	-11	-1,577,799	-228
與上月比較增減率(%)	-16.7	-98.1	-97.5	-	-100.0	-	-100.0	-98.3	-100.0
109年1-7月	62	31,564	12,902	0	18,651	11	101	3,031,113	230
與上年同期比較增減數	-31	-9,077	-5,252	0	-3,835	9	-541	-1,236,104	132
與上年同期比較增減率(%)	-33.3	-22.3	-28.9	-	-17.1	716.8	-84.3	-29.0	134.0

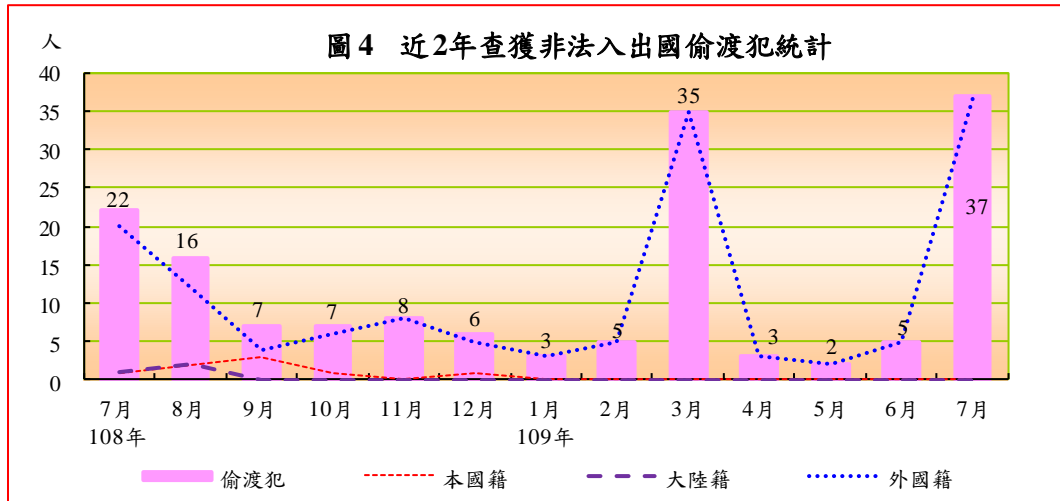
說明：表內查獲私運農林漁畜產品及其他物品皆以查獲「走私」案件為主，凡私釀酒等因不涉及走私行為，則納入其他海巡績效統計。

四、查獲非法入出國

本署7月查獲非法入出國8件，較上月增4件或1.0倍；1-7月累計查獲30件，較上年同期減27件或47.4%。若以偷渡犯觀察，7月查獲37人，(全屬越南籍)，較上月增32人，主因雲林查緝隊於屏東縣塭豐外海查獲漁船載運偷渡犯30人所致。1-7月累計查獲90人，均屬外國籍(含越南籍86人、印尼籍4人)非法入境者，較上年同期增2人。

表5 本署查獲非法入出國統計

	案件數 (件)	嫌犯 人數 (人)	偷渡犯(人)				
			合計	本國籍	大陸籍	外國籍	越南籍
109年7月	8	3	37	0	0	37	37
與上月比較增減數	4	3	32	0	0	32	35
與上月比較增減率(%)	100.0	-	640.0	-	-	640.0	1,750.0
109年1-7月	30	6	90	0	0	90	86
與上年同期比較增減數	-27	-63	2	-6	-3	11	14
與上年同期比較增減率(%)	-47.4	-91.3	2.3	-100.0	-100.0	13.9	19.4



五、查獲人口販運

本署7月無查獲人口販運案件，與上月同；1-7月累計查獲人口販運案件1件（屬性剝削案件），與上年同期同；救護被害人1人（印尼籍女性），較上年同期減1人。

六、查獲經濟犯罪之專案工作

本署7月無查獲經濟犯罪之專案工作案件，較上月減1件；1-7月累計查獲3件，較上年同期減11件或78.6%。

七、取締非法越區捕魚

本署7月取締非法越區捕魚35件，較上月減2件或5.4%；1-7月累計取締416件，較上年同期增195件或88.2%。若以非法越區捕魚船隻觀察，7月扣留船隻3艘，較上月增1艘；驅離船隻49艘，減1艘。1-7月累計扣留船隻8艘，均屬大陸籍漁船，較上年同期減41艘，查扣區域分散於金門（3艘）、馬祖（2艘）及彰化、高雄、澎湖（各1艘）臨近海域。驅離船隻1,046艘，較上年同期增622艘，其中，以大陸籍漁船1,006艘為主，七成八依序集中於馬祖、澎湖、苗栗、新竹、桃園及高雄臨近海域，外國籍漁船則僅40艘，均為越南籍漁船，以東、南沙臨近海域為主。

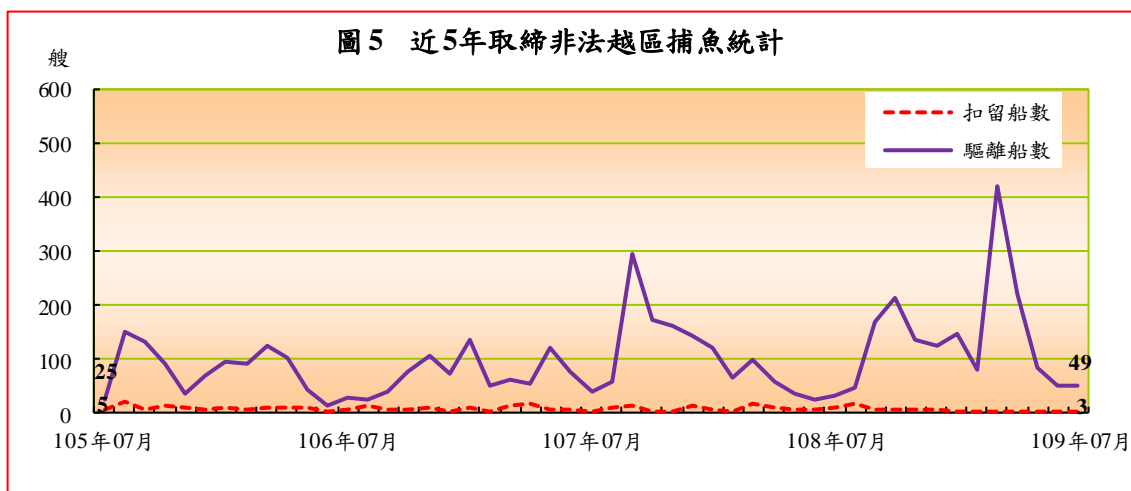


表 6 本署取締非法越區捕魚統計

	案件數 (件)	船隻數(艘)							
		扣留				驅離			
		合計	大陸籍	外國籍 (含無籍)	越南籍	合計	大陸籍	外國籍 (含無籍)	越南籍
109年7月	35	3	3	0	0	49	39	10	10
與上月比較增減數	-2	1	1	0	0	-1	-6	5	5
與上月比較增減率(%)	-5.4	50.0	50.0	-	-	-2.0	-13.3	100.0	100.0
109年1-7月	416	8	8	0	0	1,046	1,006	40	40
與上年同期比較增減數	195	-41	-40	-1	-1	622	641	-19	-19
與上年同期比較增減率(%)	88.2	-83.7	-83.3	-100.0	-100.0	146.7	175.6	-32.2	-32.2

八、維護海域海岸資源

本署7月查獲處理維護海域海岸資源44件，嫌犯41人，分較上月減5件、增12人。案件型態中，前三名依序為非法捕魚及其他維護海域海岸資源統計各11件(分占25.0%)、處理野生保育動物屍體10件(占22.7%)。1-7月累計查獲處理維護海域海岸資源案件328件、嫌犯190人，分較上年同期增106件、減64人。

表 7 本署維護海域海岸資源案件數統計

單位：件、人

	總計		處理海 洋(岸) 汙染	捕殺販 售野生 保育動 物	拯救野 生保育 動物	非法 捕魚	盜採 砂石 伐木	處理野 生保育 動物屍 體	其他維 護海域 海岸資 源統計
	案件數	嫌犯 人數							
109 年 7 月	44	41	5	0	5	11	2	10	11
與上月比較增減數	-5	12	-2	0	1	1	1	-7	1
與上月比較增減率(%)	-10.2	41.4	-28.6	-	25.0	10.0	100.0	-41.2	10.0
109 年 1-7 月	328	190	33	2	35	97	5	...	53
與上年同期比較增減數	106	-64	10	1	-11	7	2	...	-6
與上年同期比較增減率(%)	47.7	-25.2	43.5	100.0	-23.9	7.8	66.7	...	-10.2

說明：自 109 年 4 月 1 日起，「處理野生保育動物屍體」由其他海巡績效/其他改列維護海域海岸資源/處理野生保育動物屍體。

九、災難救護及服務工作

本署 7 月處理災難救護及服務工作 140 件、救服人數 2,091 人，分較上月增 11 件、1,736 人。1-7 月累計處理 660 件，救服人數 4,894 人，分較上年同期增 129 件、852 人。若依各案件型態觀察：

- (一) 救難：7 月因船舶遭難由本署救援之救難案件，計 12 件、救助船舶 12 艘、救助人數 18 人（男性 15 人、女性 3 人；全數獲救），分較上月減 1 件、5 艘、45 人。1-7 月累計救難案件 72 件、救助船舶 76 艘、救助人數 197 人，分較上年同期增 11 件、增 15 艘、減 17 人。若以船舶遭難原因觀察，以機器故障居第 1，占 60.5%；失火居第 2，占 23.7%；擱淺居第 3，占 5.3%。
- (二) 救生：7 月非船難所發生之人員落水或因從事水上作業、活動而受傷、生病，有致命危險由本署救援之救生案件，計 40 件、救生人數 84 人（男性 54 人、女性 23 人及不詳 7 人；獲救 75 人、死亡 8 人及失蹤 1 人），分較上月增 13 件、55 人。1-7 月累計救生 143 件，較上年同期增 6 件；救生人數 196 人，與上年同期同。

(三) 其他災難救護及服務工作：7月其他災難救護及服務工作 91 件，較上月減 1 件；救服人數 1,989 人，不減反增 1,726 人，主因第一三岸巡隊執行「109 年綠島海上長泳活動」及「109 學年度綠島公館國小精緻海洋課程計畫」戒護服務人數達 1,100 人，以及臺東海巡隊執行「2020 台灣國際熱氣球嘉年華光雕音樂會」戒護服務 500 人所致。1-7 月累計處理 457 件、服務人數 4,501 人，分較上年同期增 103 件、869 人，案件型態中，則以打撈浮屍及人員死亡相驗 126 件為主。

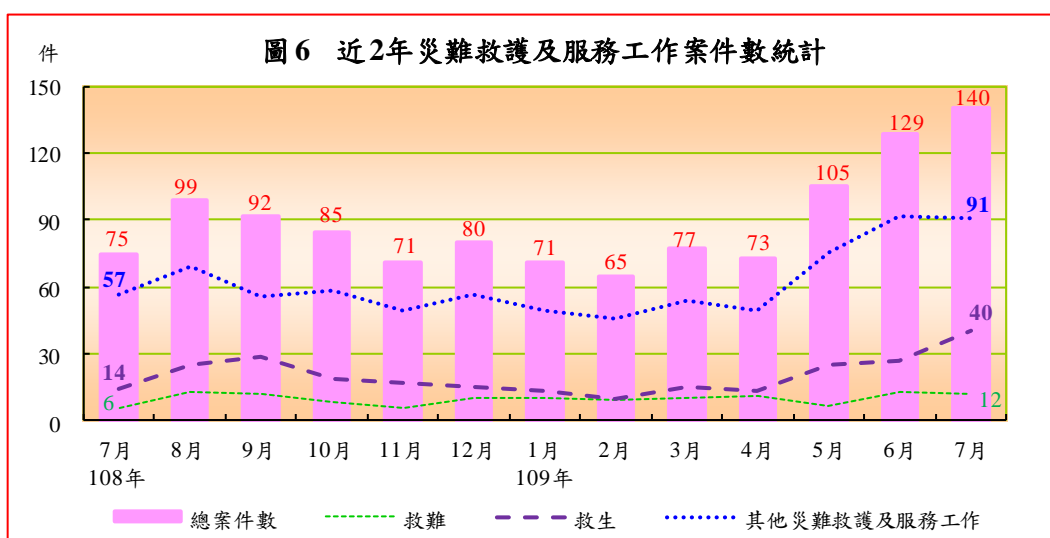


表 8 本署災難救護及服務工作統計

單位：件、人

	總計		救難			救生		其他災難救護及服務工作	
	案件數	救服人數	案件數	船數	人數	案件數	人數	案件數	人數
109 年 7 月	140	2,091	12	12	18	40	84	91	1,989
與上月比較增減數	11	1,736	-1	-5	-45	13	55	-1	1,726
與上月比較增減率(%)	8.5	489.0	-7.7	-29.4	-71.4	48.1	189.7	-1.1	656.3
109 年 1-7 月	660	4,894	72	76	197	143	196	457	4,501
與上年同期比較增減數	129	852	11	15	-17	6	0	103	869
與上年同期比較增減率(%)	24.3	21.1	18.0	24.6	-7.9	4.4	0.0	29.1	23.9

說明：表內救服人數係救難、救生、其他災難救護及服務工作之人數合計。

圖 7 109年1-7月其他災難救護及服務工作案件結構

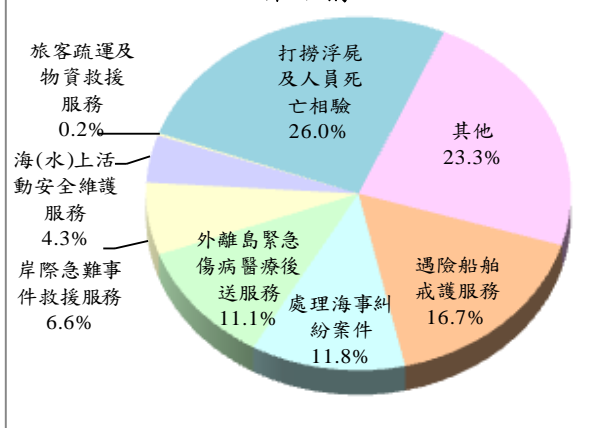
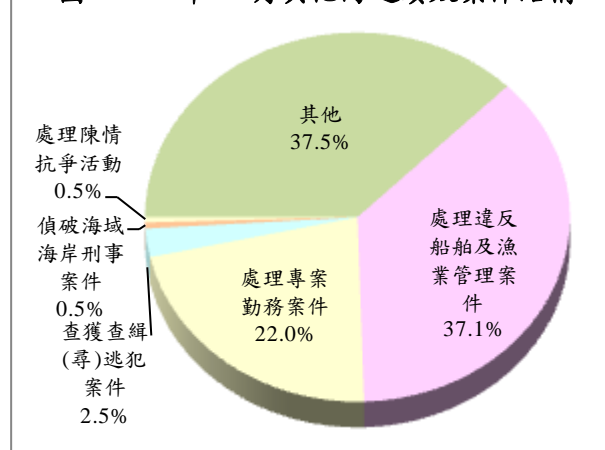


圖 8 109年1-7月其他海巡績效案件結構



十、其他海巡績效

本署 7 月查獲處理其他海巡績效 222 件，較上月增 29 件或 15.0%。1-7 月累計查獲 1,480 件，較上年同期增 25 件或 1.7%。案件型態中以其他案件 570 件(含取締越界非捕漁船舶案件 257 件)為大宗，占 37.5%，處理違反船舶及漁業管理案件 564 件次之，占 37.1%，處理專案勤務案件 335 件再次之，占 22.0%。

表 9 其他海巡績效案件數統計

單位：件

	總案件數	偵破海域海岸刑事案件	查獲查緝(尋)逃犯案件	查獲非法油品	處理專案勤務案件	護漁及經濟海域巡護	處理陳情抗爭活動	處理違反船舶及漁業管理案件	其他	取締越界非捕魚船舶案件	查獲失聯移工案件
與上月比較增減數	29	2	3	0	7	6	1	14	1	7	-2
與上月比較增減率(%)	15.0	-	60.0	-	13.2	11.8	100.0	22.2	1.3	19.4	-25.0
109 年 1-7 月	1,480	8	38	0	335	317	7	564	570	257	92
與上年同期比較增減數	25	3	-5	-1	39	43	6	8	-3	210	-106
與上年同期比較增減率(%)	1.7	60.0	-11.6	-100.0	13.2	15.7	600.0	1.4	-0.5	446.8	-53.5

說明：自 109 年 4 月 1 日起，「處理野生保育動物屍體」由其他海巡績效/其他改列維護海域海岸資源/處理野生保育動物屍體。

參、各分署查獲成效概況

本署下轄八大分署中，由於各分署派出單位之業務特性及轄區地境線不同，致查處成效亦略有差異。以下僅依納編岸巡隊、海巡隊及查緝隊等各分署說明如下：

- 一、納編岸巡隊者：計有北部、中部、南部、東部及金馬澎分署，查獲類別多以其他海巡績效、災難救護及服務工作與維護海域海岸資源案件為主，其中：
 - (一)北部分署 7 月查獲海巡績效總案件 43 件，較上月增 9 件；1-7 月累計 318 件，較上年同期增 85 件，查處類別以其他海巡績效 148 件（含處理違反船舶及漁業管理案件 97 件）為主。
 - (二)中部分署 7 月查處 39 件，較上月增 16 件；1-7 月累計 177 件，較上年同期減 34 件，以其他海巡績效 72 件、災難救護及服務工作 71 件為主。
 - (三)南部分署 7 月查處 42 件，較上月增 8 件；1-7 月累計 299 件，較上年同期增 49 件，以其他海巡績效 162 件（含處理違反船舶及漁業管理案件 131 件）為主。
 - (四)東部分署 7 月查處 30 件，較上月增 2 件；1-7 月累計 152 件，較上年同期增 23 件，以其他海巡績效 57 件、維護海域海岸資源 51 件為主。
 - (五)金馬澎分署：7 月查處 66 件，較上月增 7 件；1-7 月累計 412 件，較上年同期減 148 件，主因處理違反船舶及漁業管理案件減 114 件，致其他海巡績效減 135 件所致。查處類別以其他海巡績效 348 件（含處理違反船舶及漁業管理案件 298 件）為主。
- 二、納編海巡隊者：艦隊分署 7 月查處 221 件，較上月增 1 件；1-7 月累計 1,435 件，較上年同期增 465 件，主因其他海巡績效增 206 件(含取締越界非捕魚船舶案件增 211 件)及取締非法越區捕魚增 199 件所致。查處類別以其他海巡績效 644 件（含護漁及經濟海域巡護 317 件、取締越界非捕魚船舶 257 件、查獲失聯移工案件 57 件）、取締非法越區捕魚 416 件、災難救護及服務工作 343 件為主。

三、納編查緝隊者：偵防分署 7 月績效案件 24 件，較上月減 12 件；1-7 月累計 178 件，較上年同期減 125 件，主因其他海巡績效減 70 件(含查獲失聯移工案件減 63 件)及查獲毒品減 34 件所致。查處類別以查獲毒品 50 件、其他海巡績效 49 件（含查獲失聯移工案件 31 件）、查獲私運農林漁畜產品及其他物品 38 件、查獲槍砲彈藥刀械及查獲非法入出國各 20 件等犯罪偵防案件為主。

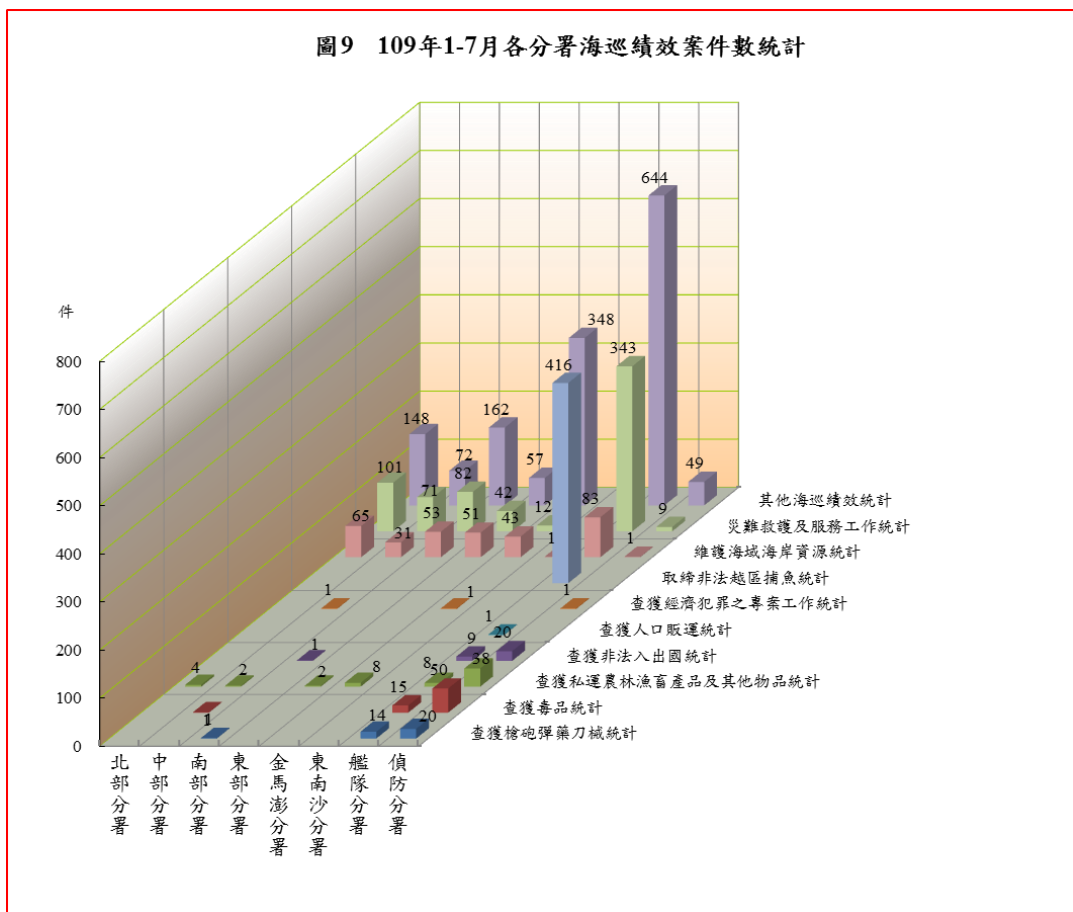


表 10 海巡署績效案件數統計

(岸巡隊)

109 年 1-7 月

單位：件

	總案件數	跨類別業務績效案件數											
		合計	查獲槍砲彈藥刀	查獲毒品	查獲私運農漁畜	查獲非法入出國	查獲人口販運	查獲經濟犯罪之	專案工作	取締非法越區捕	魚維護	源	災難救護及服務
北部分署	318	318	-	-	4	-	-	-	-	-	65	101	148
第一岸巡隊	141	141	-	-	1	-	-	-	-	-	19	21	100
第二岸巡隊	123	123	-	-	2	-	-	-	-	-	37	52	32
第八岸巡隊	54	54	-	-	1	-	-	-	-	-	9	28	16
中部分署	177	178	-	1	2	-	-	1	-	-	31	71	72
第三岸巡隊	102	102	-	-	-	-	-	-	-	-	22	55	25
第四岸巡隊	75	76	-	1	2	-	-	1	-	-	9	16	47
南部分署	299	299	1	-	-	1	-	-	-	-	53	82	162
第五岸巡隊	187	187	1	-	-	-	-	-	-	-	20	29	137
第六岸巡隊	60	60	-	-	-	-	-	-	-	-	22	22	16
第一一岸巡隊	52	52	-	-	-	1	-	-	-	-	11	31	9
東部分署	152	152	-	-	2	-	-	-	-	-	51	42	57
第一二岸巡隊	72	72	-	-	2	-	-	-	-	-	29	5	36
第一三岸巡隊	80	80	-	-	-	-	-	-	-	-	22	37	21
金馬澎分署	412	412	-	-	8	-	-	1	-	-	43	12	348
第七岸巡隊	354	354	-	-	2	-	-	-	-	-	26	8	318
第九岸巡隊	29	29	-	-	1	-	-	1	-	-	6	3	18
第一〇岸巡隊	29	29	-	-	5	-	-	-	-	-	11	1	12
(較上年同期增減數)													
北部分署	85	85	0	0	-15	-3	0	0	0	0	29	3	71
第一岸巡隊	67	67	0	0	1	-1	0	0	0	0	1	-14	80
第二岸巡隊	15	15	0	0	-16	0	0	0	0	0	20	27	-16
第八岸巡隊	3	3	0	0	0	-2	0	0	0	0	8	-10	7
中部分署	-34	-33	0	1	2	-1	0	-2	0	0	12	10	-55
第三岸巡隊	7	7	0	0	0	-1	0	0	0	0	8	9	-9
第四岸巡隊	-41	-40	0	1	2	0	0	-2	0	0	4	1	-46
南部分署	49	47	0	0	-3	-1	0	-3	0	0	10	16	28
第五岸巡隊	31	31	1	0	-1	0	0	-3	0	0	12	3	19
第六岸巡隊	18	18	0	0	0	0	0	0	0	0	6	8	4
第一一岸巡隊	0	-2	-1	0	-2	-1	0	0	0	0	-8	5	5
東部分署	23	22	0	0	2	0	0	0	0	0	33	7	-20
第一二岸巡隊	8	7	0	0	2	0	0	0	0	0	25	-15	-5
第一三岸巡隊	15	15	0	0	0	0	0	0	0	0	8	22	-15
金馬澎分署	-148	-151	0	-2	-30	-8	0	-5	-4	0	24	9	-135
第七岸巡隊	-101	-101	0	-2	0	0	0	0	0	0	11	8	-118
第九岸巡隊	-43	-46	0	0	-32	-4	0	-4	-4	0	5	1	-8
第一〇岸巡隊	-4	-4	0	0	2	-4	0	-1	0	0	8	0	-9

說明：自 109 年 4 月 1 日起，「處理野生保育動物屍體」由其他海巡績效/其他改列維護海域海岸資源/處理野生保育動物屍體。

表 10 海巡署績效案件數統計（續 1）

（海巡隊）

109 年 1-7 月

單位：件

	總案件數	跨類別業務績效案件數										
		合計	查獲槍砲彈藥刀	查獲毒品	查獲私運農漁畜	產品及其他物品	查獲非法入出國	查獲人口販運	查獲經濟犯罪之專案工作	取締非法越區捕魚	維護海域海岸資	災難救護及服務
艦隊分署	1,435	1,533	14	15	8	9	1	-	416	83	343	644
基隆海巡隊	41	42	2	1	2	1	-	-	8	5	15	8
淡水海巡隊	29	29	-	-	1	-	-	-	6	6	6	10
臺中海巡隊	69	69	2	-	-	-	-	-	43	7	13	4
臺南海巡隊	29	29	-	4	-	-	-	-	-	5	18	2
高雄海巡隊	121	121	-	1	1	1	-	-	74	8	35	1
花蓮海巡隊	48	48	-	-	-	1	-	-	-	-	20	27
蘇澳海巡隊	61	61	1	1	-	-	-	-	-	8	23	28
澎湖海巡隊	94	94	-	-	-	-	-	-	15	14	53	12
金門海巡隊	17	17	-	-	-	-	-	-	8	-	6	3
馬祖海巡隊	357	374	-	-	3	-	-	-	164	1	17	189
新竹海巡隊	90	91	7	2	-	6	-	-	15	-	17	44
布袋海巡隊	67	67	1	5	-	-	1	-	-	22	36	2
恆春海巡隊	41	42	1	1	-	-	-	-	-	4	24	12
臺東海巡隊	50	50	-	-	-	-	-	-	6	-	32	12
澳底海巡隊	20	20	-	-	1	-	-	-	3	2	13	1
北部地區機動海巡隊	115	158	-	-	-	-	-	-	36	-	7	115
中部地區機動海巡隊	45	60	-	-	-	-	-	-	21	-	1	38
南部地區機動海巡隊	64	78	-	-	-	-	-	-	11	-	7	60
東部地區機動海巡隊	34	35	-	-	-	-	-	-	1	1	-	33
直屬船隊	43	48	-	-	-	-	-	-	5	-	-	43
（較上年同期增減數）												
艦隊分署	465	499	1	1	7	-2	1	0	199	-2	88	206
基隆海巡隊	-17	-19	-1	-2	2	1	0	0	-2	-2	-8	-7
淡水海巡隊	-8	-8	0	0	1	-1	0	0	3	-3	-4	-4
臺中海巡隊	19	18	0	-1	0	0	0	0	25	-8	6	-4
臺南海巡隊	-14	-15	-1	3	0	0	0	0	0	-7	-4	-6
高雄海巡隊	38	36	0	0	1	1	0	0	19	5	11	-1
花蓮海巡隊	30	30	0	0	0	0	0	0	0	-2	13	19
蘇澳海巡隊	20	20	1	1	0	0	0	0	0	2	6	10
澎湖海巡隊	16	16	0	0	-1	0	0	0	-3	5	11	4
金門海巡隊	-16	-17	0	0	0	0	0	0	-14	0	0	-3
馬祖海巡隊	289	305	0	0	3	0	0	0	140	-3	-3	168
新竹海巡隊	-16	-16	1	-1	0	-1	0	0	13	-1	-1	-26
布袋海巡隊	30	30	0	2	0	-1	1	0	0	9	23	-4
恆春海巡隊	27	28	1	-1	0	0	0	0	0	0	16	12
臺東海巡隊	33	33	0	0	0	0	0	0	4	0	18	11
澳底海巡隊	2	2	0	0	1	-1	0	0	-4	2	4	0
北部地區機動海巡隊	30	55	0	0	0	0	0	0	22	0	1	32
中部地區機動海巡隊	3	6	0	0	0	0	0	0	1	0	1	4
南部地區機動海巡隊	-6	-11	0	0	0	0	0	0	-7	0	-1	-3
東部地區機動海巡隊	-8	-12	0	0	0	0	0	0	-3	1	-1	-9
直屬船隊	13	18	0	0	0	0	0	0	5	0	0	13

表 10 海巡署績效案件數統計 (續 2 完)

(查緝隊)

109 年 1-7 月

單位：件

	總案件數	跨類別業務績效案件數											
		合計	查獲槍砲彈藥刀	查獲毒品	查獲私運農漁畜	產品及其他物品	查獲非法入出國	查獲人口販運	查獲經濟犯罪之專案工作	取締非法越區捕魚	維護海域海岸資	源	災難救護及服務
偵防分署	178	188	20	50	38	20	-	1	-	1	-	9	49
特勤隊	-	-	-	-	-	-	-	-	-	-	-	-	-
空勤吊掛分隊	9	9	-	-	-	-	-	-	-	-	-	9	-
偵防查緝隊	11	12	1	1	3	-	-	-	-	-	-	-	7
宜蘭查緝隊	1	1	-	-	1	-	-	-	-	-	-	-	-
基隆查緝隊	6	7	1	4	-	-	-	1	-	-	-	-	1
臺北查緝隊	10	10	-	8	-	-	-	-	-	-	-	-	2
桃園查緝隊	29	32	3	2	13	7	-	-	-	-	-	-	7
新竹查緝隊	7	7	1	2	-	3	-	-	-	-	-	-	1
苗栗查緝隊	15	16	-	2	2	1	-	-	-	-	-	-	11
臺中查緝隊	10	10	3	2	3	1	-	-	-	-	-	-	1
彰化查緝隊	12	14	3	5	-	2	-	-	-	-	-	-	4
雲林查緝隊	8	9	3	2	2	1	-	-	-	-	1	-	-
嘉義查緝隊	6	6	2	2	1	-	-	-	-	-	-	-	1
臺南查緝隊	4	4	-	2	2	-	-	-	-	-	-	-	-
北門查緝隊	9	9	1	2	1	3	-	-	-	-	-	-	2
高雄查緝隊	11	11	1	2	5	-	-	-	-	-	-	-	3
鳳山查緝隊	7	7	-	3	1	-	-	-	-	-	-	-	3
屏東查緝隊	5	6	1	5	-	-	-	-	-	-	-	-	-
花蓮查緝隊	3	3	-	3	-	-	-	-	-	-	-	-	-
臺東查緝隊	6	6	-	1	2	-	-	-	-	-	-	-	3
連江查緝隊	3	3	-	2	-	1	-	-	-	-	-	-	-
金門查緝隊	3	3	-	-	-	1	-	-	-	-	-	-	2
澎湖查緝隊	3	3	-	-	2	-	-	-	-	-	-	-	1
(較上年同期增減數)													
偵防分署	-125	-133	-18	-34	6	-12	-1	-1	0	1	-4	-70	
特勤隊	0	0	0	0	0	0	0	0	0	0	0	0	
空勤吊掛分隊	-4	-4	0	0	0	0	0	0	0	0	-4	0	
偵防查緝隊	6	6	1	0	3	0	-1	0	0	0	0	3	
宜蘭查緝隊	-7	-7	0	-1	-1	-2	0	0	0	0	0	-3	
基隆查緝隊	1	1	0	0	0	0	0	1	0	0	0	0	
臺北查緝隊	5	4	0	5	0	0	0	-1	0	0	0	0	
桃園查緝隊	-8	-8	0	-4	13	-3	0	0	0	0	0	-14	
新竹查緝隊	-26	-27	-15	-4	0	0	0	0	0	0	0	-8	
苗栗查緝隊	-18	-19	-2	-7	2	-1	0	0	0	0	0	-11	
臺中查緝隊	-5	-6	1	-2	-3	-2	0	0	0	0	0	0	
彰化查緝隊	6	8	2	3	0	-1	0	0	0	0	0	4	
雲林查緝隊	-5	-5	2	-4	1	-1	0	0	0	1	0	-4	
嘉義查緝隊	-1	-1	2	1	-1	0	0	0	0	0	0	-3	
臺南查緝隊	-9	-9	-1	-3	-2	-2	0	0	0	0	0	-1	
北門查緝隊	-9	-12	-6	-5	-2	3	0	-1	0	0	0	-1	
高雄查緝隊	-4	-6	0	-2	4	0	0	0	0	0	0	-8	
鳳山查緝隊	-12	-12	0	0	-3	0	0	0	0	0	0	-9	
屏東查緝隊	-7	-6	1	-3	-2	-1	0	0	0	0	0	-1	
花蓮查緝隊	-7	-8	-2	-2	-1	0	0	0	0	0	0	-3	
臺東查緝隊	1	1	0	-1	2	0	0	0	0	0	0	0	
連江查緝隊	-1	-2	0	1	-1	0	0	0	0	0	0	-2	
金門查緝隊	-16	-16	-1	-4	-3	0	0	0	0	0	0	-8	
澎湖查緝隊	-5	-5	0	-2	0	-2	0	0	0	0	0	-1	