109 年 9 月份
海巡績效統計概況

本署 9 月海巡績效總案件數 418 件，較上月增 1 件（0.2%）；1-9 月累計 3,810 件，較上年同期增 477 件（14.3%），其中，以取締非法越區捕魚、災難救護及服務工作各增 199 件、維護海域海岸資源增 155 件影響最為顯著。

壹、海巡績效變動概況

本署 9 月海巡績效總案件數 418 件，較上月增 1 件或 0.2%，1-9 月累計 3,810 件，較上年同期增 477 件或 14.3%。若加計跨類別案件統計，9 月各類別海巡績效案件合計數 440 件，較上月增 10 件或 2.3%；1-9 月累計 3,954 件，較上年同期增 506 件或 14.7%，其中，以取締非法越區捕魚、災難救護及服務工作各增 199 件、維護海域海岸資源增 155 件影響最為顯著。

表 1　本署海巡績效案件數統計

	109 年 9 月			109 年 1-9 月		
	案件數(件)	與上月比較		案件數(件)	與上年同期比較	
		增減數(件)	增減率(%)		增減數(件)	增減率(%)
總案件數	**418**	**1**	**0.2**	**3,810**	**477**	**14.3**
合計(1-10 項)	**440**	**10**	**2.3**	**3,954**	**506**	**14.7**
1.查獲槍砲彈藥刀械	5	3	150.0	42	-19	-31.1
2.查獲毒品	6	1	20.0	77	-47	-37.9
3.查獲私運農林漁畜產品及其他物品	3	-4	-57.1	72	-34	-32.1
4.查獲非法入出國	9	0	0.0	48	-31	-39.2
5.查獲人口販運	0	0	-	1	-1	-50.0
6.查獲經濟犯罪之專案工作	8	5	166.7	14	-17	-54.8
7.取締非法越區捕魚	53	16	43.2	506	199	64.8
8.維護海域海岸資源	42	-10	-19.2	423	155	57.8
9.災難救護及服務工作	129	0	0.0	921	199	27.6
10.其他海巡績效	185	-1	-0.5	1,850	102	5.8

說明：1.因同一案件涉及 2 種以上類別時，每 1 類各計 1 件次，惟總案件數僅以 1 件計算，故總案件數小於或等於各類別合計數，以下各表同。
2.自 109 年 4 月 1 日起，「處理野生保育動物屍體」由其他海巡績效/其他改列維護海域海岸資源/處理野生保育動物屍體，以下各表同。

貳、各類海巡績效變動概況

9 月各類別海巡績效案件合計數 440 件中，以其他海巡績效 185 件（占 42.0%）居首、災難救護及服務工作 129 件（29.3%）次之、取締非法越區捕魚 53 件（12.0%）再次之，餘依序為維護海域海岸資源 42 件、查獲非法入出國 9 件、查獲經濟犯罪之專案工作 8 件、查獲毒品 6 件、查獲槍砲彈藥刀械 5 件及查獲私運農林漁畜產品及其他物品 3 件。茲將 9 月各類別查獲處理績效案件變動分述如下：

圖 1　109年9月各類海巡績效案件結構

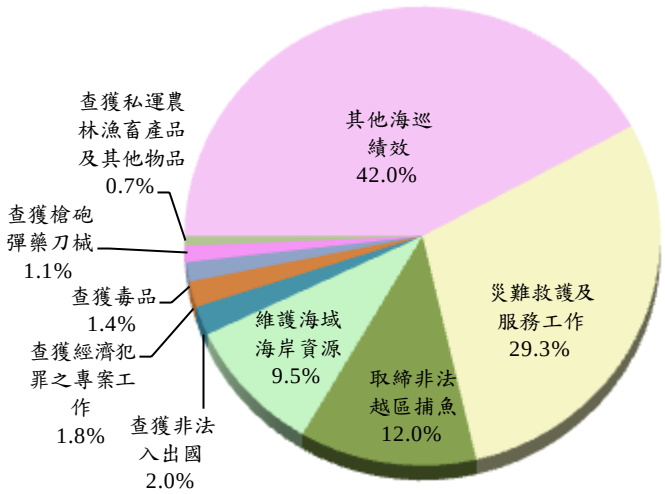

一、查獲槍砲彈藥刀械

本署 9 月查獲槍砲彈藥刀械 5 件，較上月增 3 件或 1.5 倍，其中查獲槍枝 10 枝，較上月增 9 枝或 9.0 倍；彈類 368 顆，增 328 顆或 8.2 倍。1-9 月累計查獲 42 件，較上年同期減 19 件或 31.1%，其中查獲槍枝 63 枝，七成八為改造槍枝，較上年同期減 15 枝或 19.2%；彈類 964 顆，七成四為改造子彈，減 1,653 顆或 63.2%，主因上年 7 月基隆海巡隊於基隆市信義區查獲子彈 1,718 顆，比較基準偏高所致。

圖 2　近2年查獲槍砲彈藥統計

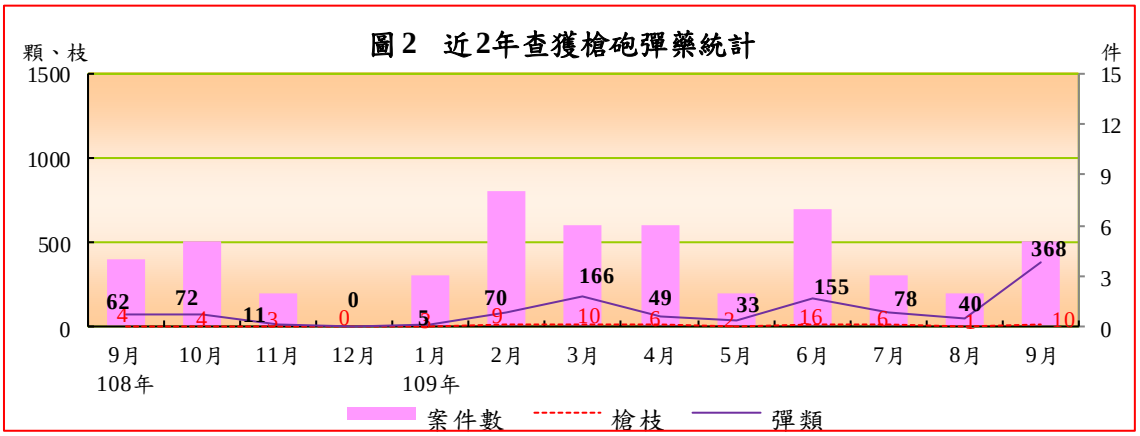

表 2　本署查獲槍砲彈藥及刀械統計						
	案件數(件)	查獲數量				
		槍枝(枝)	改造槍枝	彈類(顆)	改造子彈	刀械(把)
109 年 9 月	**5**	**10**	**10**	**368**	**334**	**0**
與上月比較增減數	3	9	9	328	316	0
與上月比較增減率(%)	150.0	900.0	900.0	820.0	1,755.6	-
109 年 1-9 月	**42**	**63**	**49**	**964**	**716**	**0**
與上年同期比較增減數	-19	-15	-20	-1,653	40	-1
與上年同期比較增減率(%)	-31.1	-19.2	-29.0	-63.2	5.9	-100.0

二、查獲毒品

本署 9 月查獲毒品 6 件，較上月增 1 件或 20.0%；1-9 月累計查獲 77 件，較上年同期減 47 件或 37.9%。9 月查獲毒品 5.7 公斤，較上月減 44.0 公斤或 88.5%。1-9 月累計查獲毒品 6,488.5 公斤，較上年同期減 2,022.8 公斤或 23.8%，其中，以第二級毒品 4,530.2 公斤居首，增 3,026.5 公斤，逾九成九為安非他命；第四級毒品 1,030.0 公斤次之，減 3,927.5 公斤，以查獲甲基苯丙酮占 95.5%為主；第一級毒品 608.0 公斤居第三，增 300.2 公斤，全數為海洛因；第三級毒品 320.3 公斤居第四，減 1,422.1 公斤，以查獲愷他命占 80.8%為主。

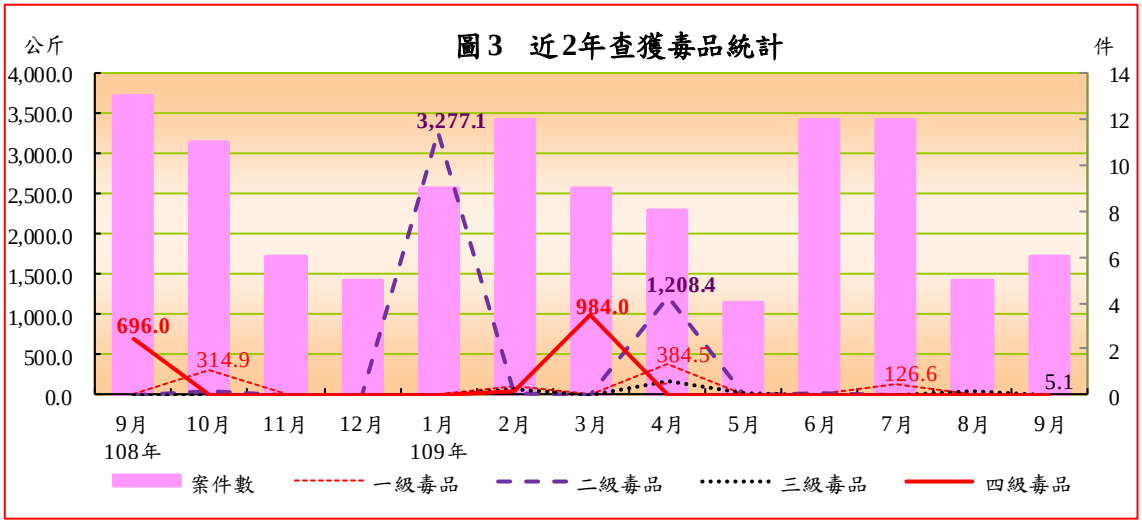

表 3　本署查獲毒品統計

	案件數(件)	查獲數量(毛重；公斤)					製毒工廠(座)
			第一級毒品	第二級毒品	第三級毒品	第四級毒品	
109 年 9 月	**6**	**5.7**	**0.0**	**0.6**	**5.1**	**0.0**	**0**
與上月比較增減數	1	-44.0	0.0	-0.2	-43.8	0.0	0
與上月比較增減率(%)	20.0	-88.5	332.8	-25.9	-89.6	-	-
109 年 1-9 月	**77**	**6,488.5**	**608.0**	**4,530.2**	**320.3**	**1,030.0**	**1**
與上年同期比較增減數	-47	-2,022.8	300.2	3,026.5	-1,422.1	-3,927.5	-2
與上年同期比較增減率(%)	-37.9	-23.8	97.5	201.3	-81.6	-79.2	-66.7

說明：表列製毒工廠以警政署認列數計。

三、查獲私運農林漁畜產品及其他物品

本署 9 月查獲私運農林漁畜產品及其他物品 3 件，較上月減 4 件或 57.1%；1-9 月累計查獲 72 件，較上年同期減 34 件或 32.1%，其中，農林漁畜產品查獲 18 件，減 34 件或 65.4%；其他私運物品查獲 55 件，減 6 件或 9.8%。若依查獲量觀察：

（一）農林漁畜產品：9 月查獲農林漁畜產品 926 公斤，較上月減 3,800 公斤，主因上月第二岸巡隊於基隆八斗子漁港查獲漁船走私透抽 4,200 公斤，比較基準偏高所致。1-9 月累計查獲 37,216 公斤，較上年同期減 5,410 公斤。查獲品項中，以漁產品查獲 22,851 公斤居首，以走私沙丁魚、嘉鱲魚及透抽為主，減 157 公斤；農產品查獲 14,355 公斤居第二，多以香菇、黑木耳為主，減 5,262 公斤；畜產品則僅查獲 11 公斤居第三，多以豬肉為主，增 9 公斤。

（二）走私菸：9 月查獲走私香菸 160.5 千包，較上月減 6,347.5 千包或 97.5%，主因上月鳳山查緝隊於臺中商港 18 號碼頭查獲走私菸 5,363.0 千包，比較基準偏高所致。1-9 月累計查獲 9,699.6 千包，較上年同期增 4,442.0 千包或 84.5%，其中，以查獲大陸菸 7,938.1 千包居冠，占 81.8%，增 5,711.2 千包；外國菸 1,663.7 千包居次，占 17.2%，減 1,272.1 千包；本國菸 97.8 千包居第三，占 1.0%，增 2.8 千包。

（三）走私酒：9 月無查獲走私酒。1-9 月累計查獲走私酒 291 公升，較上年同期增 191 公升或 1.9 倍，其中，以查獲外國酒 269 公升為主。

表 4　本署查獲私運農林漁畜產品及其他物品統計

	案件數(件)	農林漁畜產品						菸(包)	酒(公升)
		合計(公斤)	農產品(公斤)	林產品(公斤)	漁產品(公斤)	畜產品(公斤)	活體動物(隻)		
109 年 9 月	**3**	**926**	**926**	**0**	**0**	**0**	**0**	**160,500**	**0**
與上月比較增減數	-4	-3,800	400	0	-4,200	0	0	-6,347,490	-61
與上月比較增減率(%)	-57.1	-80.4	76.1	-	-100.0	-	-	-97.5	-100.0
109 年 1-9 月	**72**	**37,216**	**14,355**	**0**	**22,851**	**11**	**101**	**9,699,603**	**291**
與上年同期比較增減數	-34	-5,410	-5,262	0	-157	9	-541	4,441,970	191
與上年同期比較增減率(%)	-32.1	-12.7	-26.8	-	-0.7	716.8	-84.3	84.5	190.7

說明：表內查獲私運農林漁畜產品及其他物品皆以查獲「走私」案件為主，凡私釀酒等因不涉及走私行為，則納入其他海巡績效統計。

四、查獲非法入出國

本署 9 月查獲非法入出國 9 件，與上月同；1-9 月累計查獲 48 件，較上年同期減 31 件或 39.2%。若以偷渡犯觀察，9 月查獲 45 人（含越南籍 43 人、本國籍及大陸籍各 1 人），較上月增 30 人，主因屏東查緝隊於屏東縣恆春鎮白砂灣查獲漁船載運偷渡犯 35 人所致。1-9 月累計查獲 150 人，皆為非法入境者，較上年同期增 39 人或 35.1%。其中，以查獲外國籍 145 人（含越南籍 141 人、印尼籍 4 人）居首，占 96.7%，增 50 人；大陸籍 4 人居次，占 2.7%，減 1 人；本國籍 1 人，占 0.7%，減 10 人。

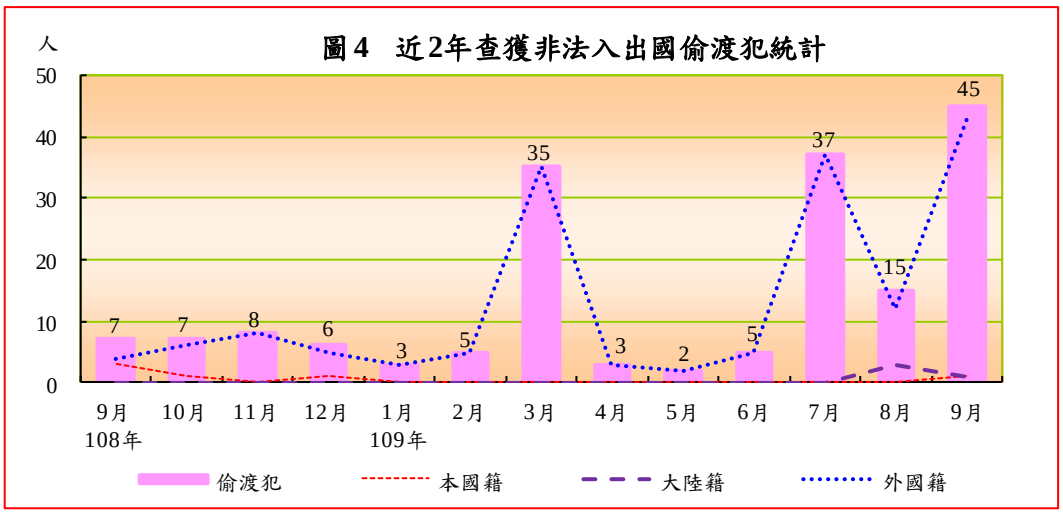

表 5　本署查獲非法入出國統計							
	案件數(件)	嫌犯人數(人)	偷渡犯(人)				
			合計	本國籍	大陸籍	外國籍	越南籍
109 年 9 月	**9**	**6**	**45**	**1**	**1**	**43**	**43**
與上月比較增減數	0	3	30	1	-2	31	31
與上月比較增減率(%)	0.0	100.0	200.0	-	-66.7	258.3	258.3
109 年 1-9 月	**48**	**15**	**150**	**1**	**4**	**145**	**141**
與上年同期比較增減數	-31	-62	39	-10	-1	50	54
與上年同期比較增減率(%)	-39.2	-80.5	35.1	-90.9	-20.0	52.6	62.1

五、查獲人口販運

本署 9 月無查獲人口販運案件，與上月同；1-9 月累計查獲人口販運案件 1 件（屬性剝削案件）、救護被害人 1 人（印尼籍女性），分較上年同期減 1 件、8 人。

六、查獲經濟犯罪之專案工作

本署 9 月查獲經濟犯罪之專案工作 8 件，較上月增 5 件，主要為第九岸巡隊於金門料羅商港查獲偽劣禁藥 5 件及電子菸液 2 件；1-9 月累計查獲 14 件，較上年同期減 17 件或 54.8%，係因查獲電子菸液案減 17 件所致。

七、取締非法越區捕魚

本署 9 月取締非法越區捕魚 53 件，較上月增 16 件或 43.2%；1-9 月累計取締 506 件，較上年同期增 199 件或 64.8%。若以非法越區捕魚船隻觀察，9 月扣留船隻 3 艘，較上月減 2 艘；驅離船隻 184 艘，增 107 艘。1-9 月累計扣留船隻 16 艘，均屬大陸籍漁船，較上年同期減 53 艘，主因上半年受嚴重特殊傳染性肺炎影響，以驅離為主要執法手段，並採強力驅離作為，查扣區域分散於金門(6 艘)、澎湖(4 艘) 、馬祖(3 艘)及苗栗、彰化、高雄 (各 1 艘)臨近海域。驅離船隻 1,307 艘，較上年同期增 672 艘，其中，以大陸籍漁船 1,255 艘為主，八成四依序集中於馬祖、澎湖、新北、苗栗、新竹、桃園及高雄臨近海域，外國籍漁船則僅 52 艘，均為越南籍漁船，以東、南沙臨近海域為主。

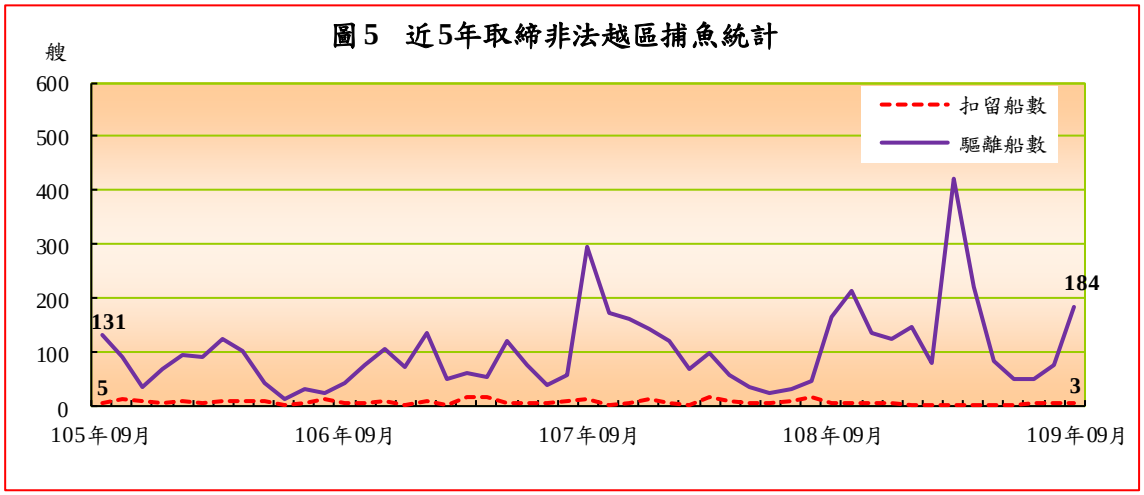

表 6　本署取締非法越區捕魚統計

	案件數(件)	船隻數(艘)							
		扣留				驅離			
		合計	大陸籍	外國籍(含無籍)	越南籍	合計	大陸籍	外國籍(含無籍)	越南籍
109 年 9 月	**53**	**3**	**3**	**0**	**0**	**184**	**181**	**3**	**3**
與上月比較增減數	16	-2	-2	0	0	107	113	-6	-6
與上月比較增減率(%)	43.2	-40.0	-40.0	-	-	139.0	166.2	-66.7	-66.7
109 年 1-9 月	**506**	**16**	**16**	**0**	**0**	**1,307**	**1,255**	**52**	**52**
與上年同期比較增減數	199	-53	-52	-1	-1	672	697	-25	-25
與上年同期比較增減率(%)	64.8	-76.8	-76.5	-100.0	-100.0	105.8	124.9	-32.5	-32.5

八、維護海域海岸資源

本署 9 月查獲處理維護海域海岸資源 42 件，嫌犯 23 人，分較上月減 10 件、增 3 人。案件型態中，前三名依序為處理野生保育動物屍體 17 件（占 39.5%）、非法捕魚 11 件（占 25.6%）及其他維護海域海岸資源統計 6 件（占 14.0%）。1-9 月累計查獲處理維護海域海岸資源案件 423 件、嫌犯 233 人，分較上年同期增 155 件、減 92 人。

表 7　本署維護海域海岸資源案件數統計

單位：件、人

	總計		處理海洋(岸)汙染	捕殺販售野生保育動物	拯救野生保育動物	非法捕魚	盜採砂石伐木	處理野生保育動物屍體	其他維護海域海岸資源統計
	案件數	嫌犯人數							
109 年 9 月	**42**	**23**	**3**	**1**	**4**	**11**	**1**	**17**	**6**
與上月比較增減數	-10	3	-1	1	-2	3	1	-6	-5
與上月比較增減率(%)	-19.2	15.0	-25.0	-	-33.3	37.5	-	-26.1	-45.5
109 年 1-9 月	**423**	**233**	**40**	**3**	**46**	**116**	**6**	**…**	**70**
與上年同期比較增減數	155	-92	14	2	-6	0	2	…	1
與上年同期比較增減率(%)	57.8	-28.3	53.8	200.0	-11.5	0.0	50.0	…	1.4

說明：自 109 年 4 月 1 日起，「處理野生保育動物屍體」由其他海巡績效/其他改列維護海域海岸資源/處理野生保育動物屍體。

九、災難救護及服務工作

本署 9 月處理災難救護及服務工作 129 件，與上月同；救服人數 2,500 人，較上月減 1,186 人。1-9 月累計處理 921 件，救服人數 11,077 人，分較上年同期增 199 件、6,522 人。若依各案件型態觀察：

（一）救難：9 月因船舶遭難由本署救援之救難案件，計 23 件、救助船舶 24 艘、救助人數 54 人（男性 52 人、女性 2 人；獲救 52 人、死亡 2 人），分較上月增 17 件、16 艘、45 人。1-9 月累計救難案件 101 件、救助船舶 108 艘、救助人數 260 人，分較上年同期增 15 件、增 22 艘、減 85 人。若以船舶遭難原因觀察，以機器故障居第 1，占 53.7%；失火居第 2，占 26.9%。

（二）救生：9 月非船難所發生之人員落水或因從事水上作業、活動而受傷、生病，有致命危險由本署救援之救生案件，計 32 件、救生人數 61 人（男性 39 人、女性 21 人及不詳 1 人；獲救 48 人、死亡 11 人及失蹤 2 人），分較上月增 2 件、23 人。1-9 月累計救生 205 件、救生人數 295 人，分較上年同期增 14 件、22 人。

（三）其他災難救護及服務工作：9 月其他災難救護及服務工作 82 件、救服人數 2,385 人，分較上月減 14 件、1,254 人。1-9 月累計處理 638 件、服務人數 10,522 人，分較上年同期增 159 件、6,585 人，其中，以遇險船舶戒護服務增 53 件、海(水)上活動安全維護服務增 33 件變動最為顯著。

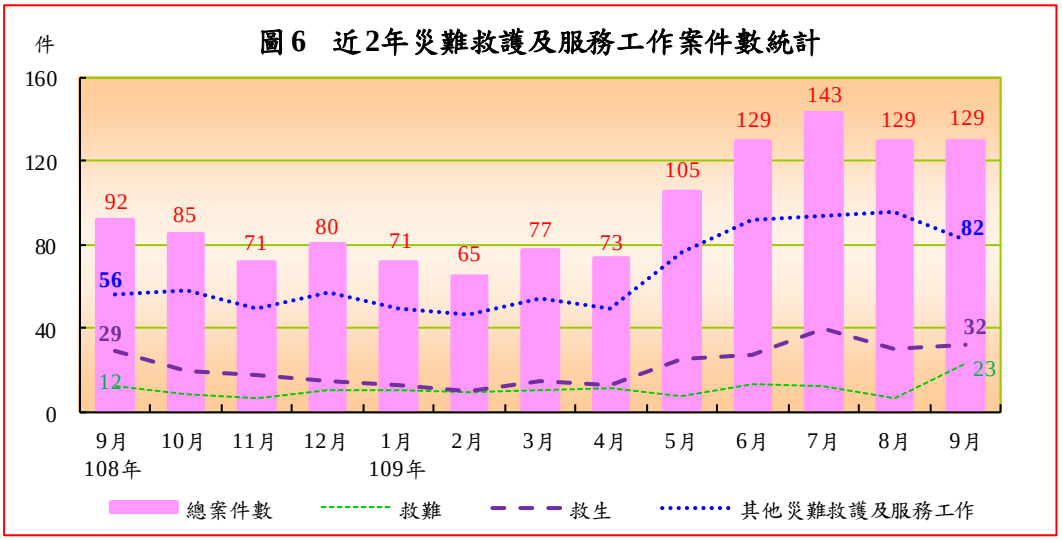

表 8　本署災難救護及服務工作統計

單位：件、人

	總計		救難			救生		其他災難救護及服務工作	
	案件數	救服人數	案件數	船數	人數	案件數	人數	案件數	人數
109 年 9 月	**129**	**2,500**	**23**	**24**	**54**	**32**	**61**	**82**	**2,385**
與上月比較增減數	0	-1,186	17	16	45	2	23	-14	-1,254
與上月比較增減率(%)	0.0	-32.2	283.3	200.0	500.0	6.7	60.5	-14.6	-34.5
109 年 1-9 月	**921**	**11,077**	**101**	**108**	**260**	**205**	**295**	**638**	**10,522**
與上年同期比較增減數	199	6,522	15	22	-85	14	22	159	6,585
與上年同期比較增減率(%)	27.6	143.2	17.4	25.6	-24.6	7.3	8.1	33.2	167.3

說明：表內救服人數係救難、救生、其他災難救護及服務工作之人數合計。

圖 7　109年1-9月其他災難救護及服務工作案件結構

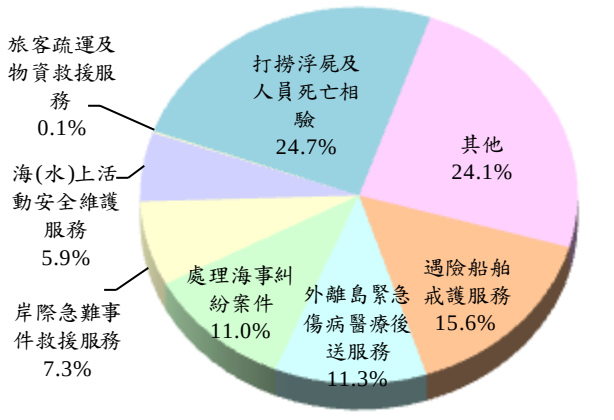

圖 8　109年1-9月其他海巡績效案件結構

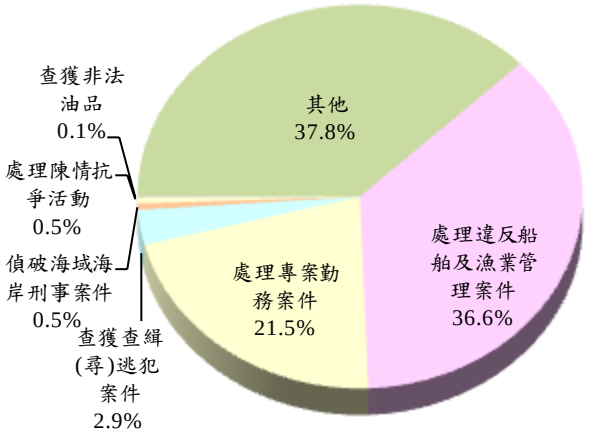

十、其他海巡績效

本署 9 月查獲處理其他海巡績效 185 件，較上月減 1 件或 0.5%。1-9 月累計查獲 1,850 件，較上年同期增 102 件或 5.8%。案件型態中以其他案件 719 件（含取締越界非捕漁船舶案件 321 件）為大宗，占 37.8%，處理違反船舶及漁業管理案件 697 件次之，占 36.6%，處理專案勤務案件 410 件（含護漁及經濟海域巡護 386 件）再次之，占 21.5%。

表 9　其他海巡績效案件數統計

單位：件

	總案件數	偵破海域海岸刑事案件	查獲查緝(尋)逃犯案件	查獲非法油品	處理專案勤務案件	護漁及經濟海域巡護	處理陳情抗爭活動	處理違反船舶及漁業管理案件	其他	取締越界非捕魚船舶案件	查獲失聯移工案件
109 年 9 月	**185**	**2**	**8**	**0**	**38**	**34**	**1**	**63**	**76**	**32**	**3**
與上月比較增減數	-1	2	-2	-1	1	-1	-1	-7	2	0	-1
與上月比較增減率(%)	-0.5	-	-20.0	-100.0	2.7	-2.9	-50.0	-10.0	2.7	0.0	-25.0
109 年 1-9 月	**1,850**	**10**	**56**	**1**	**410**	**386**	**10**	**697**	**719**	**321**	**99**
與上年同期比較增減數	102	4	-1	0	38	44	9	60	18	261	-163
與上年同期比較增減率(%)	5.8	66.7	-1.8	0.0	10.2	12.9	900.0	9.4	2.6	435.0	-62.2

說明：自 109 年 4 月 1 日起，「處理野生保育動物屍體」由其他海巡績效/其他改列維護海域海岸資源/處理野生保育動物屍體。

參、各分署查獲成效概況

本署下轄八大分署中，由於各分署派出單位之業務特性及轄區地境線不同，致查處成效亦略有差異。以下僅依納編岸巡隊、海巡隊及查緝隊等各分署說明如下：

一、 納編岸巡隊者：計有北部、中部、南部、東部及金馬澎分署，查獲類別多以其他海巡績效、災難救護及服務工作與維護海域海岸資源案件為主，其中：

（一）北部分署 9 月查獲海巡績效總案件 39 件，與上月同；1-9 月累計 395 件，較上年同期增 104 件，查處類別以災難救護及服務工作 158 件、其他海巡績效 155 件（含處理違反船舶及漁業管理案件 100 件）為主。

（二）中部分署 9 月查處 35 件，較上月減 7 件；1-9 月累計 255 件，較上年同期減 17 件，以其他海巡績效 118 件（含安檢發現境管人士案件 62 件）、災難救護及服務工作 95 件為主。

（三）南部分署 9 月查處 40 件，較上月減 3 件；1-9 月累計 383 件，較上年同期增 36 件，以其他海巡績效 196 件（含處理違反船舶及漁業管理案件 146 件）、災難救護及服務工作 108 件為主。

（四）東部分署 9 月查處 27 件，較上月減 2 件；1-9 月累計 208 件，較上年同期增 51 件，以其他海巡績效 75 件、災難救護及服務工作 68 件、維護海域海岸資源 63 件為主。

（五）金馬澎分署：9 月查處 80 件，較上月增 10 件；1-9 月累計 562 件，較上年同期減 47 件，以其他海巡績效 460 件（含處理違反船舶及漁業管理案件 402 件）為主。

二、 納編海巡隊者：艦隊分署 9 月查處 177 件，較上月增 5 件；1-9 月累計 1,786 件，較上年同期增 501 件，主因其他海巡績效增 233 件（含取締越界非捕魚船舶案件增 264 件）及取締非法越區捕魚增 204 件所致。查處類別以其他海巡績效 790 件（含護漁及經濟海域巡護 386 件、取締越界非捕魚船舶 321 件）、取締非法越區捕魚 505 件、災難救護及服務工作 463 件為主。

三、 納編查緝隊者：偵防分署 9 月績效案件 20 件，較上月減 2 件；1-9 月累計 220 件，較上年同期減 150 件，主因其他海巡績效減 94 件（含查獲失聯移工案件減 87 件）及查獲毒品減 40 件所致。查處類別以查獲毒品 60 件、其他海巡績效 56 件（含查獲失聯移工案件 35 件）、查獲私運農林漁畜產品及其他物品 45 件、查獲非法入出國 32 件及查獲槍砲彈藥刀械 24 件等犯罪偵防案件為主。

圖9　109年1-9月各分署海巡績效案件數統計

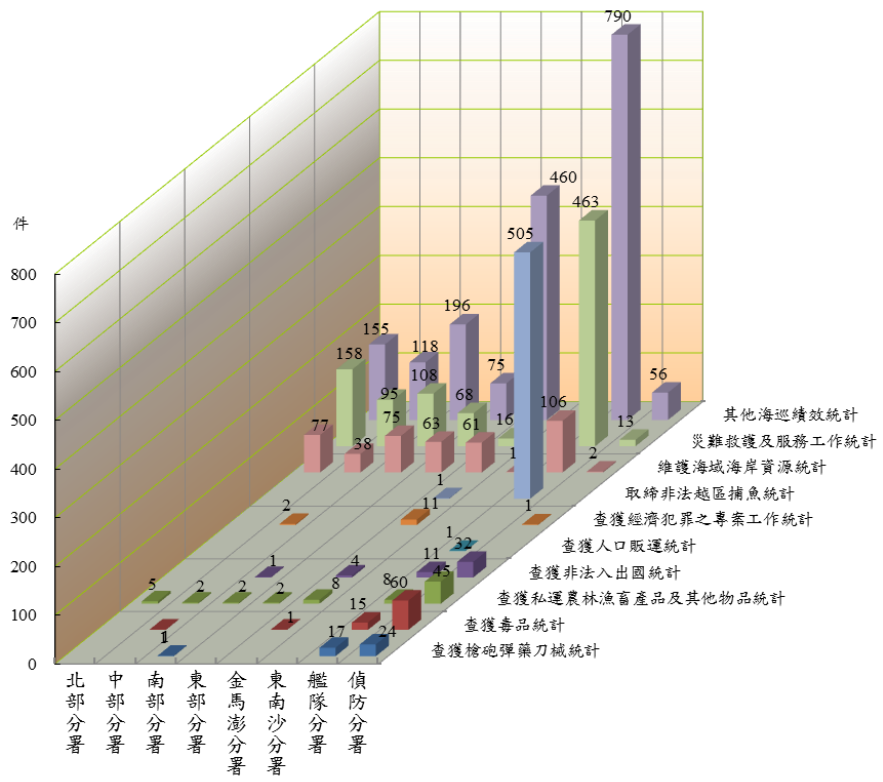

表 10 海巡署績效案件數統計

（岸巡隊）

109 年 1-9 月

單位：件

	總案件數	跨類別業務績效案件數										
		合計	查獲槍械砲彈藥刀	查獲毒品	查獲私運農漁畜產品及其他物品	查獲非法入出國	查獲人口販運	查獲經濟犯罪之專案工作	取締非法越區捕魚	維護海域海岸資源	災難救護及服務工作	其他海巡績效
北部分署	**395**	**395**	**-**	**-**	**5**	**-**	**-**	**-**	**-**	**77**	**158**	**155**
第一岸巡隊	157	157	-	-	1	-	-	-	-	22	32	102
第二岸巡隊	167	167	-	-	3	-	-	-	-	44	86	34
第八岸巡隊	71	71	-	-	1	-	-	-	-	11	40	19
中部分署	**255**	**256**	**-**	**1**	**2**	**-**	**-**	**2**	**-**	**38**	**95**	**118**
第三岸巡隊	130	130	-	-	-	-	-	-	-	29	74	27
第四岸巡隊	125	126	-	1	2	-	-	2	-	9	21	91
南部分署	**383**	**383**	**1**	**-**	**2**	**1**	**-**	**-**	**-**	**75**	**108**	**196**
第五岸巡隊	222	222	1	-	1	-	-	-	-	24	41	155
第六岸巡隊	92	92	-	-	-	-	-	-	-	35	27	30
第一一岸巡隊	69	69	-	-	1	1	-	-	-	16	40	11
東部分署	**208**	**208**	**-**	**-**	**2**	**-**	**-**	**-**	**-**	**63**	**68**	**75**
第一二岸巡隊	93	93	-	-	2	-	-	-	-	33	7	51
第一三岸巡隊	115	115	-	-	-	-	-	-	-	30	61	24
金馬澎分署	**562**	**562**	**-**	**1**	**8**	**4**	**-**	**11**	**1**	**61**	**16**	**460**
第七岸巡隊	467	467	-	-	2	-	-	-	-	36	9	420
第九岸巡隊	58	58	-	1	1	3	-	11	1	12	5	24
第一〇岸巡隊	37	37	-	-	5	1	-	-	-	13	2	16
					(較上年同期增減數)							
北部分署	**104**	**104**	**0**	**0**	**-19**	**-4**	**0**	**0**	**0**	**36**	**29**	**62**
第一岸巡隊	65	65	0	0	1	-1	0	0	0	1	-15	79
第二岸巡隊	30	30	0	0	-20	0	0	0	0	25	50	-25
第八岸巡隊	9	9	0	0	0	-3	0	0	0	10	-6	8
中部分署	**-17**	**-16**	**0**	**1**	**2**	**-1**	**0**	**-3**	**0**	**14**	**7**	**-36**
第三岸巡隊	6	6	0	0	0	-1	0	0	0	10	8	-11
第四岸巡隊	-23	-22	0	1	2	0	0	-3	0	4	-1	-25
南部分署	**36**	**34**	**0**	**-1**	**-2**	**-2**	**0**	**-18**	**0**	**29**	**9**	**19**
第五岸巡隊	-5	-5	1	0	-1	-1	0	-18	0	16	3	-5
第六岸巡隊	44	44	0	-1	0	0	0	0	0	19	8	18
第一一岸巡隊	-3	-5	-1	0	-1	-1	0	0	0	-6	-2	6
東部分署	**51**	**50**	**0**	**0**	**2**	**0**	**0**	**0**	**0**	**44**	**21**	**-17**
第一二岸巡隊	17	16	0	0	2	0	0	0	0	29	-16	1
第一三岸巡隊	34	34	0	0	0	0	0	0	0	15	37	-18
金馬澎分署	**-47**	**-54**	**0**	**-1**	**-32**	**-10**	**0**	**5**	**-5**	**41**	**13**	**-65**
第七岸巡隊	-24	-24	0	-2	0	0	0	0	0	20	9	-51
第九岸巡隊	-25	-32	0	1	-34	-7	0	6	-5	11	3	-7
第一〇岸巡隊	2	2	0	0	2	-3	0	-1	0	10	1	-7

說明：自 109 年 4 月 1 日起，「處理野生保育動物屍體」由其他海巡績效/其他改列維護海域海岸資源/處理野生保育動物屍體。

表 10 海巡署績效案件數統計（續 1）

（海巡隊）

109 年 1-9 月

單位：件

	總案件數	跨類別業務績效案件數										
		合計	查獲槍械砲彈藥刀	查獲毒品	查獲私運農漁畜產品及其他物品	查獲非法入出國	查獲人口販運	查獲經濟犯罪之專案工作	取締非法越區捕魚	維護海域海岸資源	災難救護及服務工作	其他海巡績效
艦隊分署	**1,786**	**1,916**	**17**	**15**	**8**	**11**	**1**	**-**	**505**	**106**	**463**	**790**
基隆海巡隊	54	56	2	1	2	1	-	-	8	6	27	9
淡水海巡隊	35	35	-	-	1	-	-	-	6	8	9	11
臺中海巡隊	85	86	3	-	-	-	-	-	49	10	18	6
臺南海巡隊	34	34	-	4	-	-	-	-	-	5	23	2
高雄海巡隊	148	148	-	1	1	1	-	-	89	11	44	1
花蓮海巡隊	54	54	-	-	-	2	-	-	-	-	25	27
蘇澳海巡隊	76	76	2	1	-	-	-	-	-	12	33	28
澎湖海巡隊	130	130	-	-	-	-	-	-	26	15	72	17
金門海巡隊	31	33	-	-	-	1	-	-	12	-	15	5
馬祖海巡隊	438	461	-	-	3	-	-	-	194	1	22	241
新竹海巡隊	106	107	8	2	-	6	-	-	19	2	24	46
布袋海巡隊	80	80	1	5	-	-	1	-	-	29	41	3
恆春海巡隊	50	51	1	1	-	-	-	-	-	4	29	16
臺東海巡隊	63	63	-	-	-	-	-	-	6	-	45	12
澳底海巡隊	24	24	-	-	1	-	-	-	4	2	15	2
北部地區機動海巡隊	144	201	-	-	-	-	-	-	47	-	10	144
中部地區機動海巡隊	61	79	-	-	-	-	-	-	23	-	3	53
南部地區機動海巡隊	75	91	-	-	-	-	-	-	14	-	7	70
東部地區機動海巡隊	44	47	-	-	-	-	-	-	3	1	-	43
直屬船隊	54	60	-	-	-	-	-	-	5	-	1	54
						(較上年同期增減數)						
艦隊分署	**501**	**547**	**-1**	**-6**	**7**	**-4**	**1**	**0**	**204**	**-10**	**123**	**233**
基隆海巡隊	-17	-19	-2	-3	2	1	0	0	-2	-2	-4	-9
淡水海巡隊	-22	-22	0	0	1	-2	0	0	1	-8	-3	-11
臺中海巡隊	19	19	1	-1	0	0	0	0	21	-6	6	-2
臺南海巡隊	-18	-19	-1	3	0	0	0	0	0	-10	-4	-7
高雄海巡隊	45	43	0	0	1	1	0	0	17	7	18	-1
花蓮海巡隊	36	36	0	0	0	1	0	0	0	-2	18	19
蘇澳海巡隊	19	18	1	0	0	0	0	0	0	3	7	7
澎湖海巡隊	26	26	0	0	-1	0	0	0	-3	4	21	5
金門海巡隊	-13	-12	0	0	0	1	0	0	-17	-1	6	-1
馬祖海巡隊	339	360	0	0	3	-1	0	0	157	-6	-4	211
新竹海巡隊	-45	-46	-1	-3	0	-2	0	0	12	1	-3	-50
布袋海巡隊	29	29	0	0	0	-2	1	0	0	9	24	-3
恆春海巡隊	25	26	1	-2	0	0	0	0	0	-2	13	16
臺東海巡隊	38	38	0	0	0	0	0	0	4	0	23	11
澳底海巡隊	4	4	0	0	1	-1	0	0	-3	2	4	1
北部地區機動海巡隊	33	65	0	0	0	0	0	0	28	0	1	36
中部地區機動海巡隊	7	12	0	0	0	0	0	0	-1	0	2	11
南部地區機動海巡隊	-9	-18	0	0	0	0	0	0	-12	0	-2	-4
東部地區機動海巡隊	-14	-18	0	0	0	0	0	0	-3	1	-1	-15
直屬船隊	19	25	0	0	0	0	0	0	5	0	1	19

表 10 海巡署績效案件數統計（續 2 完）

（查緝隊）

109 年 1-9 月

單位：件

	總案件數	跨類別業務績效案件數										
		合計	查獲槍械砲彈藥刀	查獲毒品	查獲私運農漁畜產品及其他物品	查獲非法入出國	查獲人口販運	查獲經濟犯罪之專案工作	取締非法越區捕魚	維護海域海岸資源	災難救護及服務工作	其他海巡績效
偵防分署	**220**	**233**	**24**	**60**	**45**	**32**	**-**	**1**	**-**	**2**	**13**	**56**
特勤隊	-	-	-	-	-	-	-	-	-	-	-	-
空勤吊掛分隊	13	13	-	-	-	-	-	-	-	-	13	-
偵防查緝隊	13	14	1	2	3	-	-	-	-	-	-	8
宜蘭查緝隊	2	2	-	1	1	-	-	-	-	-	-	-
基隆查緝隊	7	8	1	4	-	1	-	1	-	-	-	1
臺北查緝隊	12	12	-	9	1	-	-	-	-	-	-	2
桃園查緝隊	33	37	4	3	13	9	-	-	-	-	-	8
新竹查緝隊	8	8	1	2	-	4	-	-	-	-	-	1
苗栗查緝隊	18	19	-	2	2	2	-	-	-	-	-	13
臺中查緝隊	16	17	4	4	3	4	-	-	-	-	-	2
彰化查緝隊	14	17	5	6	-	2	-	-	-	-	-	4
雲林查緝隊	10	11	3	3	2	2	-	-	-	1	-	-
嘉義查緝隊	8	8	2	2	1	1	-	-	-	-	-	2
臺南查緝隊	7	7	-	2	3	1	-	-	-	1	-	-
北門查緝隊	9	9	1	2	1	3	-	-	-	-	-	2
高雄查緝隊	12	12	1	3	5	-	-	-	-	-	-	3
鳳山查緝隊	12	12	-	3	5	-	-	-	-	-	-	4
屏東查緝隊	6	7	1	5	-	1	-	-	-	-	-	-
花蓮查緝隊	3	3	-	3	-	-	-	-	-	-	-	-
臺東查緝隊	6	6	-	1	2	-	-	-	-	-	-	3
連江查緝隊	3	3	-	2	-	1	-	-	-	-	-	-
金門查緝隊	4	4	-	1	-	1	-	-	-	-	-	2
澎湖查緝隊	4	4	-	-	3	-	-	-	-	-	-	1
	(較上年同期增減數)											
偵防分署	**-150**	**-158**	**-18**	**-40**	**8**	**-10**	**-2**	**-1**	**0**	**2**	**-3**	**-94**
特勤隊	0	0	0	0	0	0	0	0	0	0	0	0
空勤吊掛分隊	-3	-3	0	0	0	0	0	0	0	0	-3	0
偵防查緝隊	7	7	1	1	3	-1	-1	0	0	0	0	4
宜蘭查緝隊	-9	-9	0	0	-1	-3	-1	0	0	0	0	-4
基隆查緝隊	0	0	0	-2	0	1	0	1	0	0	0	0
臺北查緝隊	3	2	-1	5	1	0	0	-1	0	0	0	-2
桃園查緝隊	-10	-10	1	-3	13	-2	0	0	0	0	0	-19
新竹查緝隊	-36	-38	-17	-7	0	-1	0	0	0	0	0	-13
苗栗查緝隊	-24	-26	-3	-9	2	-1	0	0	0	0	0	-15
臺中查緝隊	-3	-3	2	-2	-3	1	0	0	0	0	0	-1
彰化查緝隊	6	9	4	3	0	-2	0	0	0	0	0	4
雲林查緝隊	-7	-7	2	-3	1	0	0	0	0	1	0	-8
嘉義查緝隊	-1	-1	2	1	-1	-1	0	0	0	0	0	-2
臺南查緝隊	-8	-8	-1	-3	-2	-1	0	0	0	1	0	-2
北門查緝隊	-11	-14	-6	-5	-3	2	0	-1	0	0	0	-1
高雄查緝隊	-5	-7	0	-1	2	0	0	0	0	0	0	-8
鳳山查緝隊	-9	-9	0	0	1	0	0	0	0	0	0	-10
屏東查緝隊	-7	-6	1	-4	-2	0	0	0	0	0	0	-1
花蓮查緝隊	-9	-10	-2	-3	-2	0	0	0	0	0	0	-3
臺東查緝隊	-1	-1	0	-2	2	0	0	0	0	0	0	-1
連江查緝隊	-1	-2	0	1	-1	0	0	0	0	0	0	-2
金門查緝隊	-15	-15	-1	-3	-3	0	0	0	0	0	0	-8
澎湖查緝隊	-7	-7	0	-4	1	-2	0	0	0	0	0	-2