

109 年 10 月份 海巡績效統計概況

本署 10 月海巡績效總案件數 361 件，較上月減 61 件(14.5%)；1-10 月累計 4,175 件，較上年同期增 485 件 (13.1%)，其中，以災難救護及服務工作增 230 件、取締非法越區捕魚增 195 件、維護海域海岸資源增 170 件影響最為顯著。

壹、海巡績效變動概況

本署 10 月海巡績效總案件數 361 件，較上月減 61 件或 14.5%，1-10 月累計 4,175 件，較上年同期增 485 件或 13.1%。若加計跨類別案件統計，10 月各類別海巡績效案件合計數 379 件，較上月減 64 件或 14.4%；1-10 月累計 4,336 件，較上年同期增 505 件或 13.2%，其中，以災難救護及服務工作增 230 件、取締非法越區捕魚增 195 件、維護海域海岸資源增 170 件影響最為顯著。

表 1 本署海巡績效案件數統計

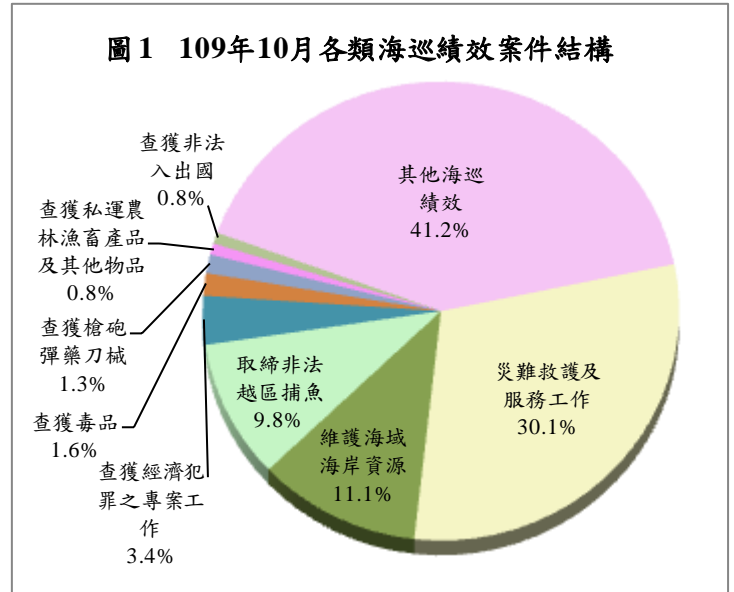
	109 年 10 月			109 年 1-10 月		
	案件數 (件)	與上月比較		案件數 (件)	與上年同期比較	
		增減數 (件)	增減率 (%)		增減數 (件)	增減率 (%)
總案件數	361	-61	-14.5	4,175	485	13.1
合計(1-10 項)	379	-64	-14.4	4,336	505	13.2
1.查獲槍砲彈藥刀械	5	0	0.0	47	-19	-28.8
2.查獲毒品	6	0	0.0	83	-52	-38.5
3.查獲私運農林漁畜產品及其他物品	3	0	0.0	75	-49	-39.5
4.查獲非法入出國	3	-6	-66.7	51	-35	-40.7
5.查獲人口販運	0	0	-	1	-1	-50.0
6.查獲經濟犯罪之專案工作	13	5	62.5	27	-6	-18.2
7.取締非法越區捕魚	37	-16	-30.2	543	195	56.0
8.維護海域海岸資源	42	0	0.0	465	170	57.6
9.災難救護及服務工作	114	-17	-13.0	1,037	230	28.5
10.其他海巡績效	156	-30	-16.1	2,007	72	3.7

說明：1.因同一案件涉及 2 種以上類別時，每 1 類各計 1 件次，惟總案件數僅以 1 件計算，故總案件數小於或等於各類別合計數，以下各表同。

2.自 109 年 4 月 1 日起，「處理野生保育動物屍體」由其他海巡績效/其他改列維護海域海岸資源/處理野生保育動物屍體，以下各表同。

貳、各類海巡績效變動概況

10 月各類別海巡績效案件合計數 379 件中，以其他海巡績效 156 件（占 41.2%）居首、災難救護及服務工作 114 件（30.1%）次之、維護海域海岸資源 42 件（11.1%）再次之，餘依序為取締非法越區捕魚 37 件、查獲經濟犯罪之專案工作 13 件、查獲毒品 6 件、查獲槍砲彈藥刀械 5 件、查獲私運農林漁畜產品及其他物品與查獲非法入出國各 3 件。茲將 10 月各類別查獲處理績效案件變動分述如下：



一、查獲槍砲彈藥刀械

本署 10 月查獲槍砲彈藥刀械 5 件，與上月同，其中查獲槍枝 4 枝，較上月減 5 枝或 55.6%；彈類 871 顆，增 504 顆或 1.4 倍，主因新竹查緝隊於桃園市平鎮區查獲霰彈槍子彈 850 顆所致。1-10 月累計查獲 47 件，較上年同期減 19 件或 28.8%，其中查獲槍枝 66 枝，七成九為改造槍枝，較上年同期減 16 枝或 19.5%；彈類 1,834 顆，五成五為制式子彈，減 855 顆或 31.8%，主因係制式子彈減 943 顆所致。

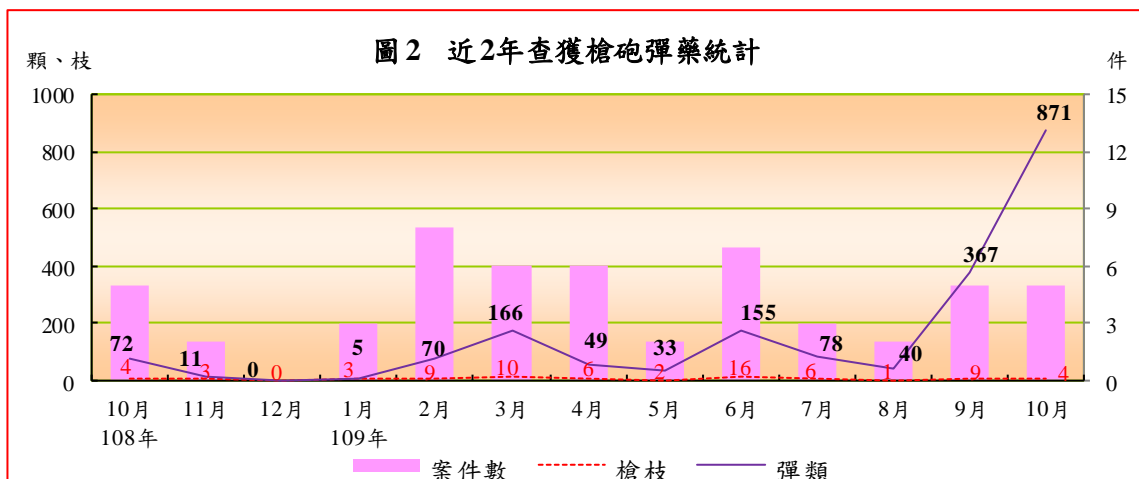


表 2 本署查獲槍砲彈藥及刀械統計

	案件數 (件)	查獲數量				
		槍枝		彈類		刀械 (把)
		(枝)	改造槍枝	(顆)	制式子彈	
109年10月	5	4	4	871	850	0
與上月比較增減數	0	-5	-5	504	816	0
與上月比較增減率(%)	0.0	-55.6	-55.6	137.3	2,400.0	-
109年1-10月	47	66	52	1,834	1,014	0
與上年同期比較增減數	-19	-16	-21	-855	-943	-1
與上年同期比較增減率(%)	-28.8	-19.5	-28.8	-31.8	-48.2	-100.0

二、查獲毒品

本署 10 月查獲毒品 6 件，與上月同；1-10 月累計查獲 83 件，較上年同期減 52 件或 38.5%。10 月查獲毒品 971.4 公斤，較上月增 965.7 公斤或 169.1 倍，主因高雄查緝隊於臺中市北屯區查獲第三級毒品 856.7 公斤所致。1-10 月累計查獲毒品 7,459.9 公斤，較上年同期減 1,406.3 公斤或 15.9%，其中，以第二級毒品 4,530.3 公斤居首，增 2,986.7 公斤，逾九成九為安非他命；第三級毒品 1,289.7 公斤次之，減 452.7 公斤，以查獲喵喵及其半成品占 76.2% 為主；第四級毒品 1,031.9 公斤第三，減 3,925.6 公斤，以查獲甲基苯丙酮及其原料占 95.5% 為主；第一級毒品 608.0 公斤居第四，減 14.7 公斤，全數為海洛因。

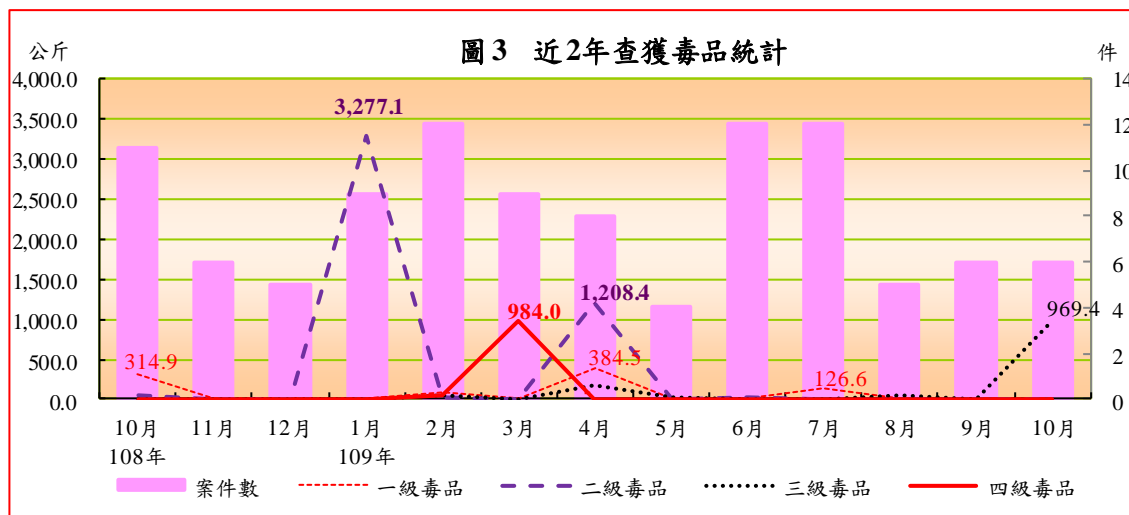


表 3 本署查獲毒品統計

	案件數 (件)	查獲數量(毛重; 公斤)				製毒工廠 (座)	
		第一級 毒品	第二級 毒品	第三級 毒品	第四級 毒品		
109 年 10 月	6	971.4	0.0	0.1	969.4	1.9	1
與上月比較增減數	0	965.7	0.0	-0.5	964.3	1.9	1
與上月比較增減率(%)	0.0	16,910.1	-64.9	-84.5	18,900.7	-	-
109 年 1-10 月	83	7,459.9	608.0	4,530.3	1,289.7	1,031.9	2
與上年同期比較增減數	-52	-1,406.3	-14.7	2,986.7	-452.7	-3,925.6	-1
與上年同期比較增減率(%)	-38.5	-15.9	-2.4	193.5	-26.0	-79.2	-33.3

說明：表列製毒工廠以警政署認列數計。

三、查獲私運農林漁畜產品及其他物品

本署 10 月查獲私運農林漁畜產品及其他物品 3 件，與上月同；1-10 月累計查獲 75 件，較上年同期減 49 件或 39.5%，其中，農林漁畜產品查獲 19 件，減 38 件或 66.7%；其他私運物品查獲 57 件，減 18 件或 24.0%。若依查獲量觀察：

- (一) 農林漁畜產品：10 月查獲農林漁畜產品 6 公斤，較上月減 920 公斤，主因上月澎湖查緝隊於澎湖縣許家村查獲漁船走私香菇 926 公斤，比較基準偏高所致。1-10 月累計查獲 37,222 公斤，較上年同期減 7,443 公斤。查獲品項中，以漁產品查獲 22,851 公斤居首，以走私沙丁魚、嘉鱘魚及透抽為主，減 157 公斤；農產品查獲 14,361 公斤居第二，多以香菇、黑木耳為主，減 7,295 公斤；畜產品則僅查獲 11 公斤居第三，多以豬肉為主，增 9 公斤。
- (二) 走私菸：10 月查獲走私香菸 5,593.5 千包，較上月增 5,433.0 千包或 33.9 倍，主因澎湖海巡隊於澎湖縣海域查獲走私菸 5,575.0 千包所致。1-10 月累計查獲 15,293.1 千包，較上年同期增 8,838.2 千包或 1.4 倍，其中，以查獲大陸菸 13,513.1 千包居冠，占 88.4%，增 11,160.1 千包；外國菸 1,682.2 千包居次，占 11.0%，減 2,323.6 千包；本國菸 97.8 千包居第三，占 0.6%，增 1.7 千包。

(三) 走私酒：10月無查獲走私酒。1-10月累計查獲走私酒291公升，較上年同期增171公升或1.4倍，其中，以查獲外國酒269公升為主。

表4 本署查獲私運農林漁畜產品及其他物品統計

	案件數 (件)	農林漁畜產品						菸 (包)	酒 (公升)
		合計 (公斤)	農產品 (公斤)	林產品 (公斤)	漁產品 (公斤)	畜產品 (公斤)	活體動物 (隻)		
109年10月	3	6	6	0	0	0	0	5,593,489	0
與上月比較增減數	0	-920	-920	0	0	0	0	5,432,989	0
與上月比較增減率(%)	0.0	-99.4	-99.4	-	-	-	-	3,385.0	-
109年1-10月	75	37,222	14,361	0	22,851	11	101	15,293,092	291
與上年同期比較增減數	-49	-7,443	-7,295	0	-157	9	-541	8,838,187	171
與上年同期比較增減率(%)	-39.5	-16.7	-33.7	-	-0.7	594.8	-84.3	136.9	143.1

說明：表內查獲私運農林漁畜產品及其他物品皆以查獲「走私」案件為主，凡私釀酒等因不涉及走私行為，則納入其他海巡績效統計。

四、查獲非法入出國

本署10月查獲非法入出國3件，較上月減6件或66.7%；1-10月累計查獲51件，較上年同期減35件或40.7%。若以偷渡犯觀察，10月查獲3人(含越南籍2人及大陸籍1人)，較上月減42人，主因上月屏東查緝隊於屏東縣恆春鎮白砂灣查獲漁船載運偷渡犯35人，比較基準偏高所致。1-10月累計查獲153人，皆為非法入境者，較上年同期增35人或29.7%。其中，以查獲外國籍147人(含越南籍143人、印尼籍4人)居首，占96.1%；大陸籍5人居次，占3.3%；本國籍1人，占0.7%。

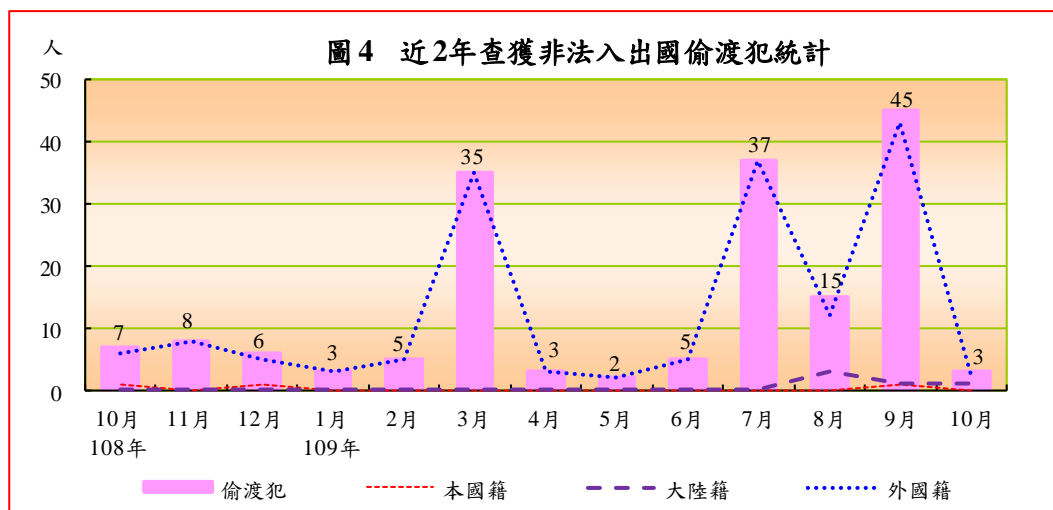


表 5 本署查獲非法入出國統計

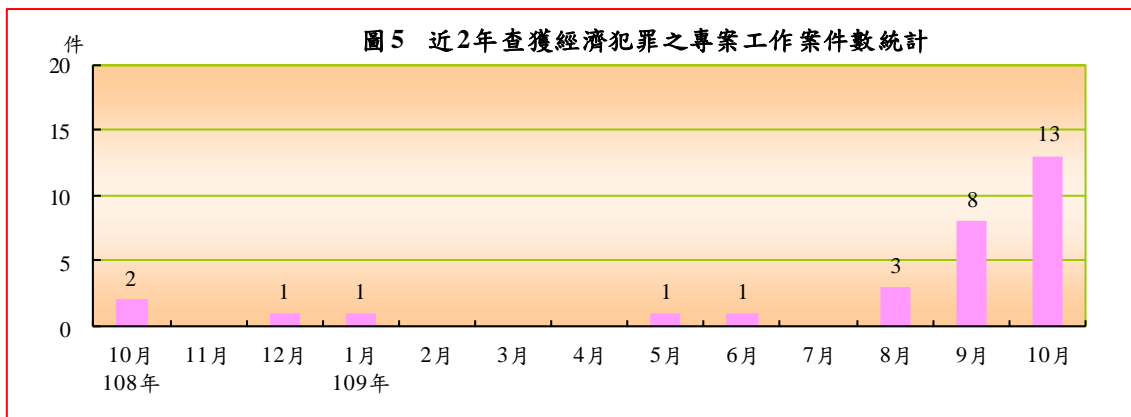
	案件數 (件)	嫌犯 人數 (人)	偷渡犯(人)				
			合計	本國籍	大陸籍	外國籍	越南籍
109年10月	3	0	3	0	1	2	2
與上月比較增減數	-6	-6	-42	-1	0	-41	-41
與上月比較增減率(%)	-66.7	-100.0	-93.3	-100.0	0.0	-95.3	-95.3
109年1-10月	51	15	153	1	5	147	143
與上年同期比較增減數	-35	-62	35	-11	0	46	50
與上年同期比較增減率(%)	-40.7	-80.5	29.7	-91.7	0.0	45.5	53.8

五、查獲人口販運

本署 10 月無查獲人口販運案件，與上月同；1-10 月累計查獲人口販運案件 1 件（屬性剝削案件）、救護被害人 1 人（印尼籍女性），分較上年同期減 1 件、8 人。

六、查獲經濟犯罪之專案工作

本署 10 月查獲經濟犯罪之專案工作 13 件，較上月增 5 件，主要為第九岸巡隊於金門料羅商港查獲偽劣禁藥 10 件及電子菸液 3 件；1-10 月累計查獲 27 件，較上年同期減 6 件或 18.2%。



七、取締非法越區捕魚

本署 10 月取締非法越區捕魚 37 件，較上月減 16 件或 30.2%；1-10 月累計取締 543 件，較上年同期增 195 件或 56.0%。若以非法越區捕魚船隻觀察，10 月無扣留船隻，較上月減 3 艘；驅離船隻 151 艘，減 33 艘。1-10 月累計扣留船隻 16 艘，均屬大陸籍漁船，較上年同期減 59 艘，主因上半年受嚴重特殊傳染性肺炎影響，以驅離為主要執法手段，並採強力驅離作為，查扣區域分散於金門(6 艘)、澎湖(4 艘)、馬祖(3 艘)及苗栗、彰化、高雄(各 1 艘)臨近海域。驅離船隻 1,458 艘，較上年同期增 609 艘，其中，以大陸籍漁船 1,398 艘為主，八成五依序集中於馬祖、新北、澎湖、苗栗、新竹、桃園及高雄臨近海域，外國籍漁船則僅 60 艘，均為越南籍漁船，以東、南沙臨近海域為主。

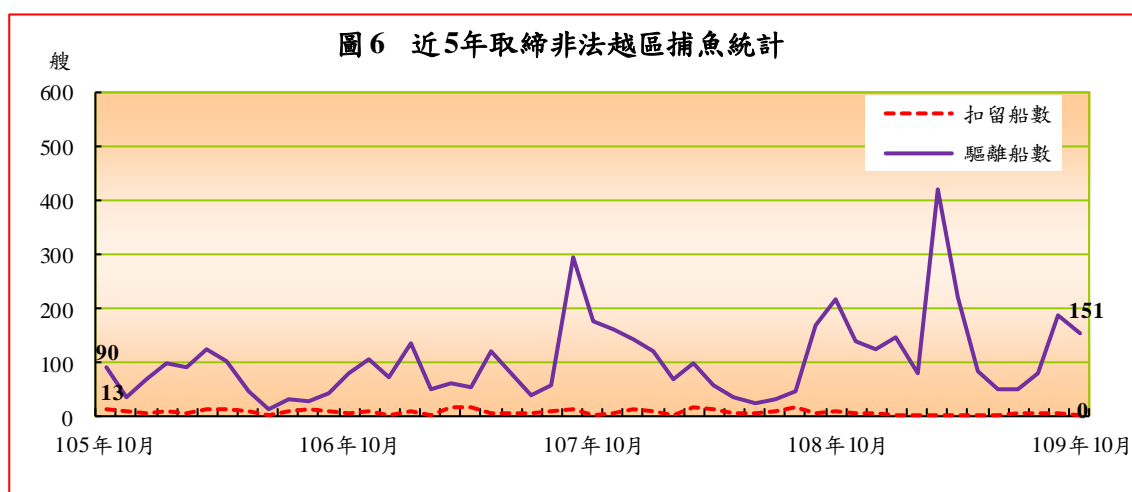


表 6 本署取締非法越區捕魚統計

	案件數 (件)	船隻數(艘)							
		扣留				驅離			
		合計	大陸籍	外國籍 (含無籍)	越南籍	合計	大陸籍	外國籍 (含無籍)	越南籍
109年10月	37	0	0	0	0	151	143	8	8
與上月比較增減數	-16	-3	-3	0	0	-33	-38	5	5
與上月比較增減率(%)	-30.2	-100.0	-100.0	-	-	-17.9	-21.0	166.7	166.7
109年1-10月	543	16	16	0	0	1,458	1,398	60	60
與上年同期比較增減數	195	-59	-57	-2	-2	609	649	-40	-39
與上年同期比較增減率(%)	56.0	-78.7	-78.1	-100.0	-100.0	71.7	86.6	-40.0	-39.4

八、維護海域海岸資源

本署 10 月查獲處理維護海域海岸資源 42 件，與上月同；嫌犯 22 人，較上月減 1 人。案件型態中，前三名依序為處理野生保育動物屍體 18 件（占 41.9%）、拯救野生保育動物 10 件（占 23.3%）及其他維護海域海岸資源統計 9 件（占 20.9%）。1-10 月累計查獲處理維護海域海岸資源案件 465 件、嫌犯 255 人，分較上年同期增 170 件、減 138 人。

表 7 本署維護海域海岸資源案件數統計

	總計		處理海 洋(岸) 汙染	捕殺販 售野生 保育動 物	拯救野 生保育 動物	非法 捕魚	盜採 砂石 伐木	處理野 生保育 動物屍 體	其他維 護海域 海岸資 源統計
	案件數	嫌犯 人數							
109 年 10 月	42	22	2	0	10	3	1	18	9
與上月比較增減數	0	-1	-1	-1	6	-8	0	1	3
與上月比較增減率(%)	0.0	-4.3	-33.3	-100.0	150.0	-72.7	0.0	5.9	50.0
109 年 1-10 月	465	255	42	3	56	119	7	...	79
與上年同期比較增減數	170	-138	12	2	-1	-8	0	...	6
與上年同期比較增減率(%)	57.6	-35.1	40.0	200.0	-1.8	-6.3	0.0	...	8.2

說明：自 109 年 4 月 1 日起，「處理野生保育動物屍體」由其他海巡績效/其他改列維護海域海岸資源/處理野生保育動物屍體。

九、災難救護及服務工作

本署 10 月處理災難救護及服務工作 114 件，較上月減 17 件；救服人數 3,856 人，較上月增 1,363 人。1-10 月累計處理 1,037 件，救服人數 14,926 人，分較上年同期增 230 件、10,202 人。若依各案件型態觀察：

- (一) 救難：10 月因船舶遭難由本署救援之救難案件，計 8 件、救助船舶 8 艘、救助人數 26 人（男性 20 人、女性 6 人；獲救 24 人、死亡 2 人），分較上月減 15 件、16 艘、28 人。1-10 月累計救難案件 109 件、救助船舶 116 艘、救助人數 286 人，分較上年同期增 15 件、增 22 艘、減 96 人。若以船舶遭難原因觀察，以機器故障居第 1，占 52.6%；失火居第 2，占 26.7%。

(二) 救生：10月非船難所發生之人員落水或因從事水上作業、活動而受傷、生病，有致命危險由本署救援之救生案件，計23件、救生人數27人(男性22人、女性5人；獲救17人、死亡7人及失蹤3人)，分較上月減9件、34人。1-10月累計救生228件、救生人數322人，分較上年同期增18件、減11人。

(三) 其他災難救護及服務工作：10月其他災難救護及服務工作86件、救服人數3,803人，分較上月增2件、1,425人。1-10月累計處理726件、服務人數14,318人，分較上年同期增189件、10,309人，其中，以遇險船舶戒護服務增60件、海(水)上活動安全維護服務增39件變動最為顯著。

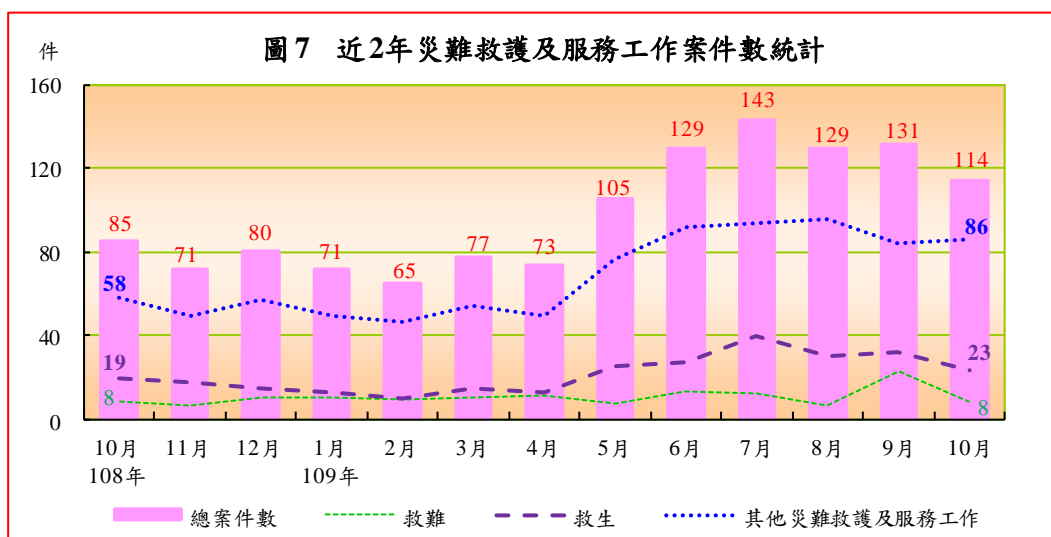
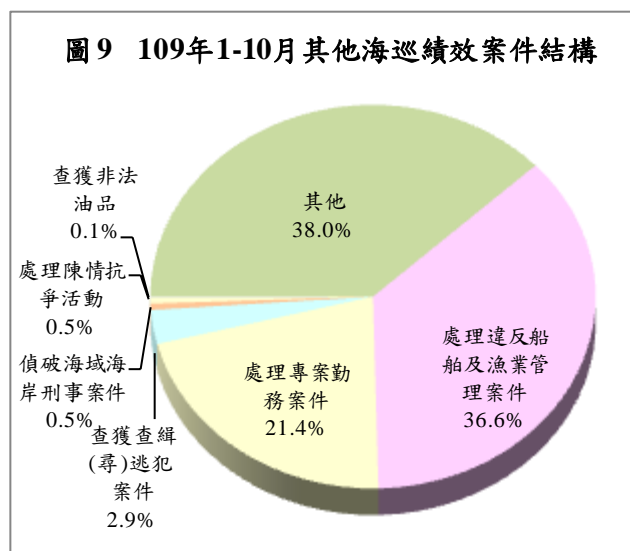
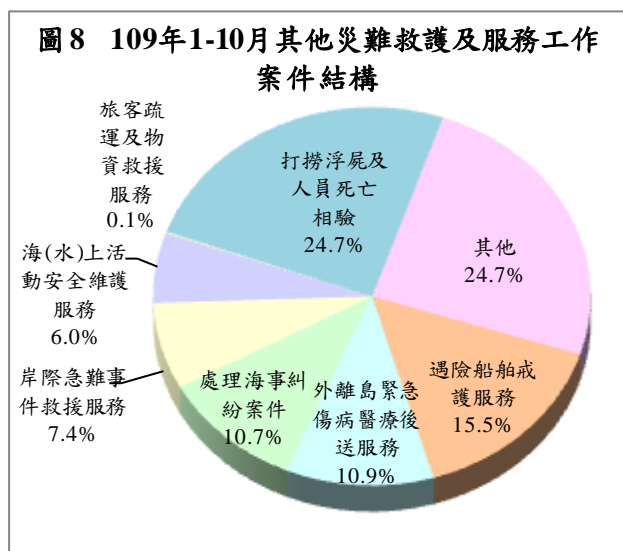


表 8 本署災難救護及服務工作統計

單位：件、人

	總計		救難			救生		其他災難救護及服務工作	
	案件數	救服人數	案件數	船數	人數	案件數	人數	案件數	人數
109年10月	114	3,856	8	8	26	23	27	86	3,803
與上月比較增減數	-17	1,363	-15	-16	-28	-9	-34	2	1,425
與上月比較增減率(%)	-13.0	54.7	-65.2	-66.7	-51.9	-28.1	-55.7	2.4	59.9
109年1-10月	1,037	14,926	109	116	286	228	322	726	14,318
與上年同期比較增減數	230	10,202	15	22	-96	18	-11	189	10,309
與上年同期比較增減率(%)	28.5	216.0	16.0	23.4	-25.1	8.6	-3.3	35.2	257.1

說明：表內救服人數係救難、救生、其他災難救護及服務工作之人數合計。



十、其他海巡績效

本署 10 月查獲處理其他海巡績效 156 件，較上月減 30 件或 16.1%。1-10 月累計查獲 2,007 件，較上年同期增 72 件或 3.7%。案件型態中以其他案件 783 件（含取締越界非捕漁船舶案件 346 件）為大宗，占 38.0%，處理違反船舶及漁業管理案件 754 件次之，占 36.6%，處理專案勤務案件 441 件（含護漁及經濟海域巡護 414 件）再次之，占 21.4%。

表 9 其他海巡績效案件數統計

單位：件

	總案件數	偵破海域海岸刑事案件	查獲查緝(尋)逃犯案件	查獲非法油品	處理專案勤務案件	護漁及經濟海域巡護	處理陳情抗爭活動	處理違反船舶及漁業管理案件	其他		
									取締越界非捕魚船舶案件	查獲失聯移工案件	
109 年 10 月	156	1	4	0	30	27	1	57	63	25	14
與上月比較增減數	-30	-1	-3	0	-9	-8	0	-6	-14	-7	11
與上月比較增減率(%)	-16.1	-50.0	-42.9	-	-23.1	-22.9	0.0	-9.5	-18.2	-21.9	366.7
109 年 1-10 月	2,007	11	59	1	441	414	11	754	783	346	113
與上年同期比較增減數	72	2	-4	0	24	30	10	54	12	283	-176
與上年同期比較增減率(%)	3.7	22.2	-6.3	0.0	5.8	7.8	1000.0	7.7	1.6	449.2	-60.9

說明：自 109 年 4 月 1 日起，「處理野生保育動物屍體」由其他海巡績效/其他改列維護海域海岸資源/處理野生保育動物屍體。

參、各分署查獲成效概況

本署下轄八大分署中，由於各分署派出單位之業務特性及轄區地境線不同，致查處成效亦略有差異。以下僅依納編岸巡隊、海巡隊及查緝隊等各分署說明如下：

一、納編岸巡隊者：計有北部、中部、南部、東部及金馬澎分署，查獲類別多以其他海巡績效、災難救護及服務工作與維護海域海岸資源案件為主，其中：

(一)北部分署 10 月查獲海巡績效總案件 45 件，較上月增 6 件；1-10 月累計 440 件，較上年同期增 107 件，查處類別以災難救護及服務工作 187 件、其他海巡績效 157 件（含處理違反船舶及漁業管理案件 100 件）為主。

(二)中部分署 10 月查處 29 件，較上月減 6 件；1-10 月累計 284 件，較上年同期減 17 件，以其他海巡績效 128 件（含安檢發現境管人士案件 67 件）、災難救護及服務工作 108 件為主。

(三)南部分署 10 月查處 38 件，較上月減 2 件；1-10 月累計 421 件，較上年同期增 20 件，以其他海巡績效 206 件（含處理違反船舶及漁業管理案件 148 件）、災難救護及服務工作 128 件為主。

(四)東部分署 10 月查處 21 件，較上月減 6 件；1-10 月累計 229 件，較上年同期增 55 件，以其他海巡績效 81 件、災難救護及服務工作 78 件、維護海域海岸資源 68 件為主。

(五)金馬澎分署：10 月查處 72 件，較上月減 9 件；1-10 月累計 635 件，較上年同期減 4 件，以其他海巡績效 514 件（含處理違反船舶及漁業管理案件 454 件）為主。

二、納編海巡隊者：艦隊分署 10 月查處 136 件，較上月減 44 件；1-10 月累計 1,925 件，較上年同期增 487 件，主因其他海巡績效增 234 件（含取締越界非捕魚船舶案件增 286 件）及取締非法越區捕魚增 200 件所致。查處類別以其他海巡績效 857 件（含護漁及經濟海域巡護 414 件、取締越界非捕魚船舶案件 346 件）、取締非法越區捕魚 542 件、災難救護及服務工作 505 件為主。

三、納編查緝隊者：偵防分署 10 月績效案件 20 件，與上月同；1-10 月累計 240 件，較上年同期減 162 件，主因其他海巡績效減 97 件（含查獲失聯移工案件減 91 件）及查獲毒品減 41 件所致。查處類別以查獲毒品 66 件、其他海巡績效 64 件（含查獲失聯移工案件 40 件）、查獲私運農林漁畜產品及其他物品 46 件、查獲非法入出國 34 件及查獲槍砲彈藥刀械 26 件等犯罪偵防案件為主。

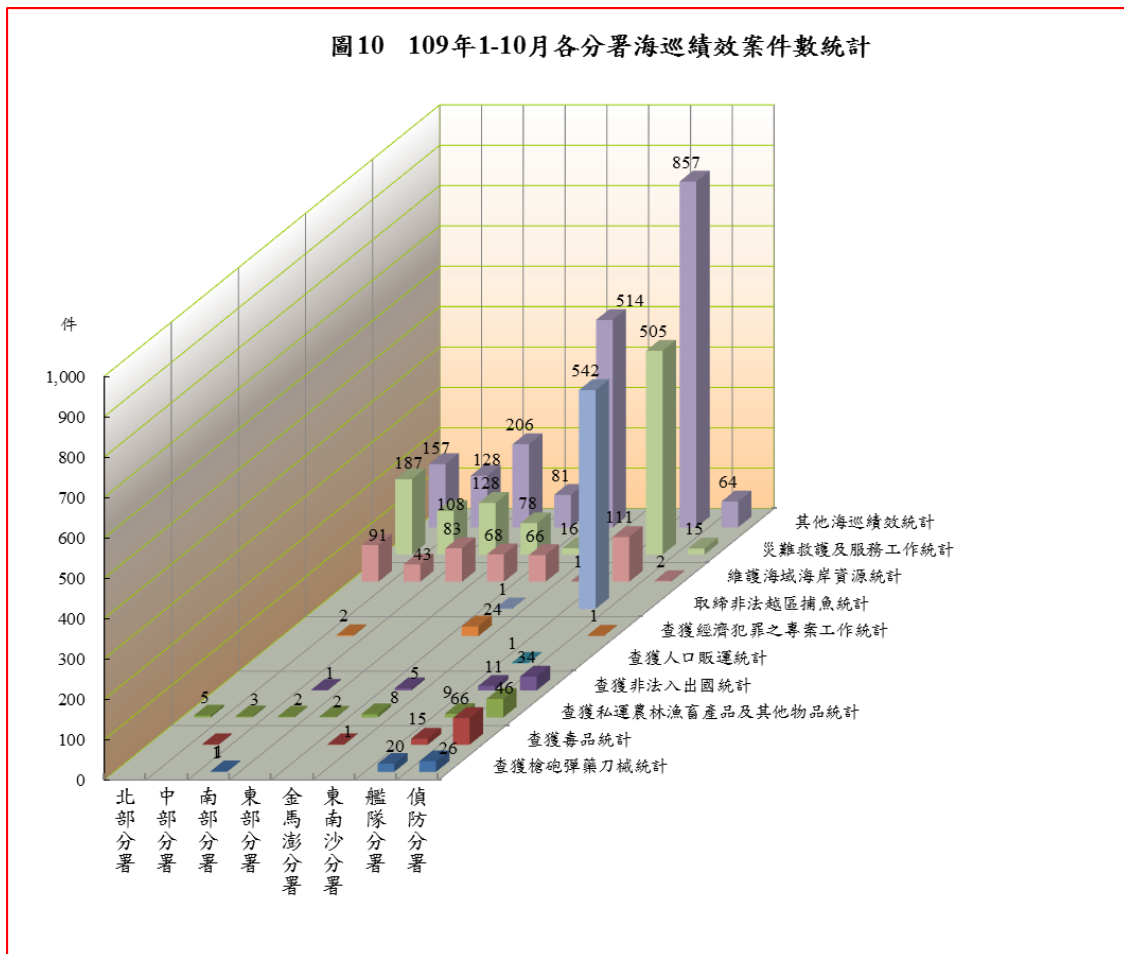


表 10 海巡署績效案件數統計

(岸巡隊)

109 年 1-10 月

單位：件

	總案件數	跨類別業務績效案件數											
		合計	查獲槍砲彈藥刀	查獲毒品	查獲私運農漁畜	查獲非法入出國	查獲人口販運	查獲經濟犯罪之	專案工作	取締非法越區捕	魚維源	維護海域海岸資源	災難救護及服務
北部分署	440	440	-	-	5	-	-	-	-	-	91	187	157
第一岸巡隊	162	162	-	-	1	-	-	-	-	-	23	35	103
第二岸巡隊	197	197	-	-	3	-	-	-	-	-	50	109	35
第八岸巡隊	81	81	-	-	1	-	-	-	-	-	18	43	19
中部分署	284	285	-	1	3	-	-	2	-	-	43	108	128
第三岸巡隊	146	146	-	-	-	-	-	-	-	-	34	85	27
第四岸巡隊	138	139	-	1	3	-	-	2	-	-	9	23	101
南部分署	421	421	1	-	2	1	-	-	-	-	83	128	206
第五岸巡隊	241	241	1	-	1	-	-	-	-	-	30	50	159
第六岸巡隊	103	103	-	-	-	-	-	-	-	-	36	31	36
第一一岸巡隊	77	77	-	-	1	1	-	-	-	-	17	47	11
東部分署	229	229	-	-	2	-	-	-	-	-	68	78	81
第一二岸巡隊	99	99	-	-	2	-	-	-	-	-	33	8	56
第一三岸巡隊	130	130	-	-	-	-	-	-	-	-	35	70	25
金馬澎分署	635	635	-	1	8	5	-	24	1	66	16	514	
第七岸巡隊	523	523	-	-	2	-	-	-	-	-	41	9	471
第九岸巡隊	75	75	-	1	1	4	-	24	1	12	5	27	
第一〇岸巡隊	37	37	-	-	5	1	-	-	-	13	2	16	
(較上年同期增減數)													
北部分署	107	106	0	0	-23	-4	0	0	0	47	49	37	
第一岸巡隊	47	46	0	0	1	-1	0	0	0	0	-14	60	
第二岸巡隊	48	48	0	0	-24	0	0	0	0	30	73	-31	
第八岸巡隊	12	12	0	0	0	-3	0	0	0	17	-10	8	
中部分署	-17	-17	0	1	2	-2	0	-5	0	16	5	-34	
第三岸巡隊	2	2	0	0	0	-2	0	0	0	12	6	-14	
第四岸巡隊	-19	-19	0	1	2	0	0	-5	0	4	-1	-20	
南部分署	20	18	0	-1	-3	-2	0	-18	0	31	20	-9	
第五岸巡隊	-26	-26	1	0	-2	-1	0	-18	0	19	9	-34	
第六岸巡隊	48	48	0	-1	0	0	0	0	0	20	10	19	
第一一岸巡隊	-2	-4	-1	0	-1	-1	0	0	0	-8	1	6	
東部分署	55	54	0	0	2	0	0	0	0	48	28	-24	
第一二岸巡隊	14	13	0	0	2	0	0	0	0	29	-15	-3	
第一三岸巡隊	41	41	0	0	0	0	0	0	0	19	43	-21	
金馬澎分署	-4	-12	0	-1	-37	-10	0	18	-5	45	13	-35	
第七岸巡隊	10	10	0	-2	0	0	0	0	0	24	9	-21	
第九岸巡隊	-13	-21	0	1	-38	-7	0	19	-5	11	3	-5	
第一〇岸巡隊	-1	-1	0	0	1	-3	0	-1	0	10	1	-9	

說明：自 109 年 4 月 1 日起，「處理野生保育動物屍體」由其他海巡績效/其他改列維護海域海岸資源/處理野生保育動物屍體。

表 10 海巡署績效案件數統計 (續 1)

(海巡隊)

109 年 1-10 月

單位：件

	總案件數	跨類別業務績效案件數													
		合計	查獲槍砲彈藥刀	查獲毒品	查獲私運農漁畜	查獲非法入出國	查獲人口販運	查獲經濟犯罪之	專案工作	取締非法越區捕	魚維護海域海岸資	源	災難救護及服務	工作	其他海巡績效
艦隊分署	1,925	2,071	20	15	9	11	1	-	542	111	505	857			
基隆海巡隊	57	59	2	1	2	1	-	-	8	6	28	11			
淡水海巡隊	38	38	-	-	1	-	-	-	6	8	12	11			
臺中海巡隊	90	91	3	-	-	-	-	-	52	10	19	7			
臺南海巡隊	39	39	-	4	-	-	-	-	-	5	26	4			
高雄海巡隊	163	163	-	1	1	1	-	-	95	13	51	1			
花蓮海巡隊	58	58	-	-	-	2	-	-	-	-	29	27			
蘇澳海巡隊	80	80	2	1	-	-	-	-	-	12	35	30			
澎湖海巡隊	140	140	-	-	1	-	-	-	29	15	77	18			
金門海巡隊	34	35	-	-	-	1	-	-	12	-	18	4			
馬祖海巡隊	464	489	-	-	3	-	-	-	205	2	23	256			
新竹海巡隊	118	120	11	2	-	6	-	-	19	2	27	53			
布袋海巡隊	83	83	1	5	-	-	1	-	-	30	43	3			
恆春海巡隊	56	57	1	1	-	-	-	-	-	5	29	21			
臺東海巡隊	67	67	-	-	-	-	-	-	6	-	48	13			
澳底海巡隊	24	24	-	-	1	-	-	-	4	2	15	2			
北部地區機動海巡隊	155	220	-	-	-	-	-	-	52	-	13	155			
中部地區機動海巡隊	65	83	-	-	-	-	-	-	25	-	3	55			
南部地區機動海巡隊	80	98	-	-	-	-	-	-	17	-	7	74			
東部地區機動海巡隊	53	59	-	-	-	-	-	-	6	1	-	52			
直屬船隊	61	68	-	-	-	-	-	-	6	-	2	60			
艦隊分署	487	528	0	-10	8	-5	1	0	200	-18	118	234			
基隆海巡隊	-24	-26	-2	-3	2	1	0	0	-3	-3	-11	-7			
淡水海巡隊	-24	-24	0	0	1	-2	0	0	1	-10	0	-14			
臺中海巡隊	16	16	1	-1	0	0	0	0	21	-6	4	-3			
臺南海巡隊	-20	-21	-1	3	0	0	0	0	0	-10	-6	-7			
高雄海巡隊	47	45	0	-2	1	1	0	0	16	8	22	-1			
花蓮海巡隊	33	33	0	0	0	1	0	0	0	-2	19	15			
蘇澳海巡隊	17	16	1	0	0	0	0	0	0	1	5	9			
澎湖海巡隊	26	26	0	0	0	0	0	0	-3	3	20	6			
金門海巡隊	-12	-12	0	0	0	1	0	0	-19	-1	9	-2			
馬祖海巡隊	352	375	0	0	3	-1	0	0	167	-8	-9	223			
新竹海巡隊	-43	-43	0	-3	0	-3	0	0	12	1	-1	-49			
布袋海巡隊	26	26	0	-2	0	-2	1	0	0	9	23	-3			
恆春海巡隊	29	30	1	-2	0	0	0	0	0	-1	11	21			
臺東海巡隊	40	40	0	0	0	0	0	0	4	0	24	12			
澳底海巡隊	1	1	0	0	1	-1	0	0	-3	0	4	0			
北部地區機動海巡隊	24	58	0	0	0	0	0	0	27	0	4	27			
中部地區機動海巡隊	1	-1	0	0	0	0	0	0	-8	0	2	5			
南部地區機動海巡隊	-13	-23	0	0	0	0	0	0	-14	0	-2	-7			
東部地區機動海巡隊	-15	-21	0	0	0	0	0	0	-4	1	-2	-16			
直屬船隊	26	33	0	0	0	0	0	0	6	0	2	25			

表 10 海巡署績效案件數統計 (續 2 完)

(查緝隊)

109 年 1-10 月

單位：件

	總案件數	跨類別業務績效案件數										
		合計	查獲槍砲彈藥刀	查獲毒品	查獲私運農漁畜	產品及其他物品	查獲非法入出國	查獲人口販運	查獲經濟犯罪之	專案工作	取締非法越區捕魚	維護海域海岸資源
偵防分署	240	254	26	66	46	34	-	1	-	2	15	64
特勤隊	-	-	-	-	-	-	-	-	-	-	-	-
空勤吊掛分隊	15	15	-	-	-	-	-	-	-	-	15	-
偵防查緝隊	13	14	1	2	3	-	-	-	-	-	-	8
宜蘭查緝隊	2	2	-	1	1	-	-	-	-	-	-	-
基隆查緝隊	7	8	1	4	-	1	-	1	-	-	-	1
臺北查緝隊	12	12	-	9	1	-	-	-	-	-	-	2
桃園查緝隊	33	37	4	3	13	9	-	-	-	-	-	8
新竹查緝隊	11	11	2	3	-	4	-	-	-	-	-	2
苗栗查緝隊	19	20	-	2	2	2	-	-	-	-	-	14
臺中查緝隊	17	18	4	4	3	4	-	-	-	-	-	3
彰化查緝隊	16	19	5	6	-	3	-	-	-	-	-	5
雲林查緝隊	12	13	3	4	2	3	-	-	-	1	-	-
嘉義查緝隊	9	9	2	3	1	1	-	-	-	-	-	2
臺南查緝隊	7	7	-	2	3	1	-	-	-	1	-	-
北門查緝隊	12	12	1	2	1	3	-	-	-	-	-	5
高雄查緝隊	13	13	1	4	5	-	-	-	-	-	-	3
鳳山查緝隊	12	12	-	3	5	-	-	-	-	-	-	4
屏東查緝隊	6	7	1	5	-	1	-	-	-	-	-	-
花蓮查緝隊	5	6	1	4	1	-	-	-	-	-	-	-
臺東查緝隊	6	6	-	1	2	-	-	-	-	-	-	3
連江查緝隊	3	3	-	2	-	1	-	-	-	-	-	-
金門查緝隊	5	5	-	1	-	1	-	-	-	-	-	3
澎湖查緝隊	5	5	-	1	3	-	-	-	-	-	-	1
(較上年同期增減數)												
偵防分署	-162	-171	-19	-41	2	-12	-2	-1	0	2	-3	-97
特勤隊	0	0	0	0	0	0	0	0	0	0	0	0
空勤吊掛分隊	-3	-3	0	0	0	0	0	0	0	0	-3	0
偵防查緝隊	7	7	1	1	3	-1	-1	0	0	0	0	4
宜蘭查緝隊	-9	-9	0	0	-1	-3	-1	0	0	0	0	-4
基隆查緝隊	-2	-2	0	-2	-1	1	0	1	0	0	0	-1
臺北查緝隊	3	2	-1	5	1	0	0	-1	0	0	0	-2
桃園查緝隊	-12	-12	1	-3	13	-4	0	0	0	0	0	-19
新竹查緝隊	-37	-40	-17	-9	0	-2	0	0	0	0	0	-12
苗栗查緝隊	-28	-30	-3	-9	2	-2	0	0	0	0	0	-18
臺中查緝隊	-4	-4	2	-2	-5	1	0	0	0	0	0	0
彰化查緝隊	8	11	4	3	0	-1	0	0	0	0	0	5
雲林查緝隊	-8	-9	1	-3	0	1	0	0	0	1	0	-9
嘉義查緝隊	-3	-3	1	2	-1	-1	0	0	0	0	0	-4
臺南查緝隊	-10	-10	-1	-3	-4	-1	0	0	0	1	0	-2
北門查緝隊	-9	-12	-6	-6	-3	2	0	-1	0	0	0	2
高雄查緝隊	-5	-7	0	0	2	0	0	0	0	0	0	-9
鳳山查緝隊	-10	-10	0	0	0	0	0	0	0	0	0	-10
屏東查緝隊	-8	-7	1	-5	-2	0	0	0	0	0	0	-1
花蓮查緝隊	-8	-8	-1	-2	-1	0	0	0	0	0	0	-4
臺東查緝隊	-1	-1	0	-2	2	0	0	0	0	0	0	-1
連江查緝隊	-2	-3	0	0	-1	0	0	0	0	0	0	-2
金門查緝隊	-14	-14	-1	-3	-3	0	0	0	0	0	0	-7
澎湖查緝隊	-7	-7	0	-3	1	-2	0	0	0	0	0	-3