

109 年 11 月份 海巡績效統計概況

本署 11 月海巡績效總案件數 345 件，較上月減 15 件 (4.2%)；1-11 月累計 4,519 件，較上年同期增 521 件 (13.0%)，其中，以災難救護及服務工作增 236 件、維護海域海岸資源增 209 件、取締非法越區捕魚增 191 件影響最為顯著。

壹、海巡績效變動概況

本署 11 月海巡績效總案件數 345 件，較上月減 15 件或 4.2%，1-11 月累計 4,519 件，較上年同期增 521 件或 13.0%。若加計跨類別案件統計，11 月各類別海巡績效案件合計數 359 件，較上月減 19 件或 5.0%；1-11 月累計 4,694 件，較上年同期增 538 件或 12.9%，其中，以災難救護及服務工作增 236 件、維護海域海岸資源增 209 件、取締非法越區捕魚增 191 件影響最為顯著。

表 1 本署海巡績效案件數統計

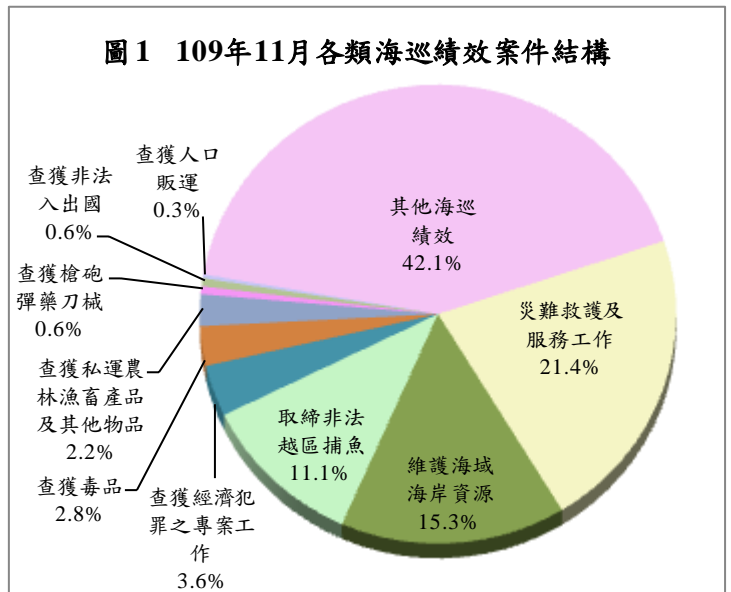
	109 年 11 月			109 年 1-11 月		
	案件數 (件)	與上月比較		案件數 (件)	與上年同期比較	
		增減數 (件)	增減率 (%)		增減數 (件)	增減率 (%)
總案件數	345	-15	-4.2	4,519	521	13.0
合計(1-10 項)	359	-19	-5.0	4,694	538	12.9
1.查獲槍砲彈藥刀械	2	-3	-60.0	49	-19	-27.9
2.查獲毒品	10	4	66.7	93	-48	-34.0
3.查獲私運農林漁畜產品及其他物品	8	5	166.7	83	-54	-39.4
4.查獲非法入出國	2	-1	-33.3	53	-41	-43.6
5.查獲人口販運	1	1	-	2	0	0.0
6.查獲經濟犯罪之專案工作	13	0	0.0	40	7	21.2
7.取締非法越區捕魚	40	3	8.1	583	191	48.7
8.維護海域海岸資源	55	13	31.0	520	209	67.2
9.災難救護及服務工作	77	-37	-32.5	1,114	236	26.9
10.其他海巡績效	151	-4	-2.6	2,157	57	2.7

說明：1.因同一案件涉及 2 種以上類別時，每 1 類各計 1 件次，惟總案件數僅以 1 件計算，故總案件數小於或等於各類別合計數，以下各表同。

2.自 109 年 4 月 1 日起，「處理野生保育動物屍體」由其他海巡績效/其他改列維護海域海岸資源/處理野生保育動物屍體，以下各表同。

貳、各類海巡績效變動概況

11月各類別海巡績效案件合計數359件中，以其他海巡績效151件（占42.1%）居首、災難救護及服務工作77件（21.4%）次之、維護海域海岸資源55件（15.3%）再次之，餘依序為取締非法越區捕魚40件、查獲經濟犯罪之專案工作13件、查獲毒品10件、查獲私運農林漁畜產品及其他物品8件、查獲槍砲彈藥刀械與查獲非法入出國各2件及查獲人口販運1件。茲將11月各類別查獲處理績效案件變動分述如下：



一、查獲槍砲彈藥刀械

本署11月查獲槍砲彈藥刀械2件，較上月減3件或60.0%，其中查獲槍枝1枝，較上月減3枝或75.0%；彈類1顆，減868顆或99.9%，主因上月新竹查緝隊於桃園市平鎮區查獲霰彈槍子彈850顆，比較基準偏高所致。1-11月累計查獲49件，較上年同期減19件或27.9%，其中查獲槍枝67枝，七成九為改造槍枝，較上年同期減18枝或21.2%；彈類1,833顆，五成五為制式子彈，減867顆或32.1%，主因制式子彈減947顆所致。

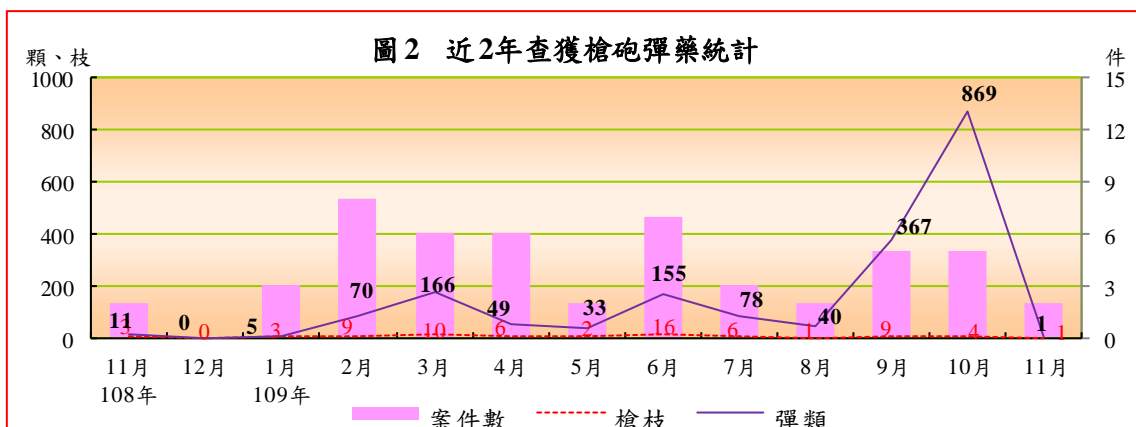


表 2 本署查獲槍砲彈藥及刀械統計

	案件數 (件)	查獲數量				刀械 (把)
		槍枝 (枝)	改造槍枝	彈類		
				(顆)	制式子彈	
109年11月	2	1	1	1	1	0
與上月比較增減數	-3	-3	-3	-868	-849	0
與上月比較增減率(%)	-60.0	-75.0	-75.0	-99.9	-99.9	-
109年1-11月	49	67	53	1,833	1,015	0
與上年同期比較增減數	-19	-18	-23	-867	-947	-1
與上年同期比較增減率(%)	-27.9	-21.2	-30.3	-32.1	-48.3	-100.0

二、查獲毒品

本署 11 月查獲毒品 10 件，較上月增 4 件或 66.7%；1-11 月累計查獲 93 件，較上年同期減 48 件或 34.0%。11 月查獲毒品 6.5 公斤，較上月減 964.9 公斤或 99.3%，主因上月高雄查緝隊於臺中市北屯區查獲第三級毒品 856.7 公斤，比較基準偏高所致。1-11 月累計查獲毒品 7,466.5 公斤，較上年同期減 1,406.2 公斤或 15.8%，其中，以第二級毒品 4,531.4 公斤居首，增 2,986.5 公斤，逾九成九為安非他命；第三級毒品 1,295.1 公斤次之，減 452.3 公斤，以查獲喵喵及其半成品約近 8 成為主；第四級毒品 1,031.9 公斤再次之，減 3,925.6 公斤，以查獲甲基苯丙酮占 95.5% 為主；第一級毒品 608.0 公斤居第四，減 14.8 公斤，全數為海洛因。

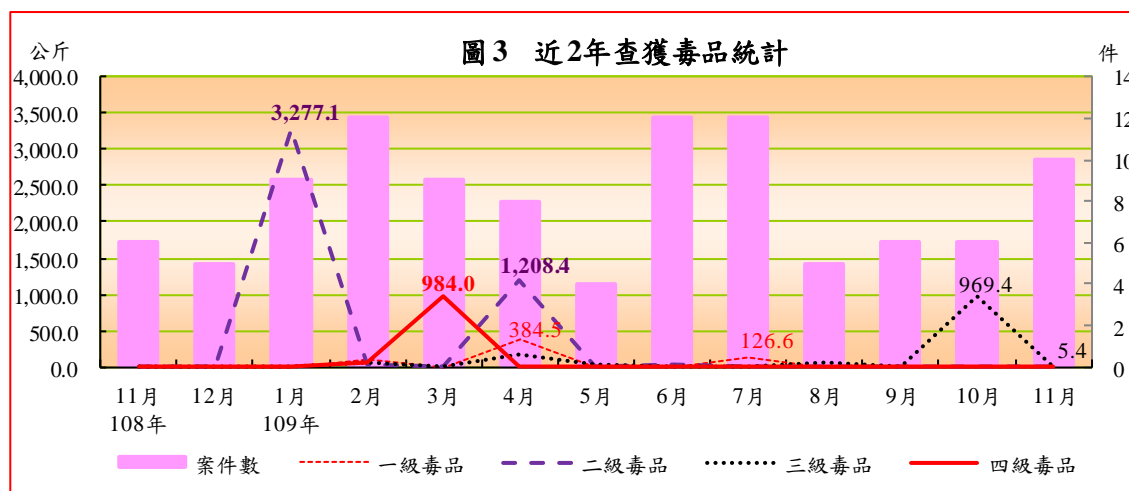


表 3 本署查獲毒品統計

	案件數 (件)	查獲數量(毛重；公斤)				製毒工廠 (座)	
		第一級 毒品	第二級 毒品	第三級 毒品	第四級 毒品		
109 年 11 月	10	6.5	0.0	1.1	5.4	0.0	0
與上月比較增減數	4	-964.9	0.0	1.0	-964.0	-1.9	-2
與上月比較增減率(%)	66.7	-99.3	1,524.2	1,110.5	-99.4	-100.0	-100.0
109 年 1-11 月	93	7,466.5	608.0	4,531.4	1,295.1	1,031.9	3
與上年同期比較增減數	-48	-1,406.2	-14.8	2,986.5	-452.3	-3,925.6	0
與上年同期比較增減率(%)	-34.0	-15.8	-2.4	193.3	-25.9	-79.2	0.0

說明：表列製毒工廠以警政署認列數計。

三、查獲私運農林漁畜產品及其他物品

本署 11 月查獲私運農林漁畜產品及其他物品 8 件，較上月增 5 件或 1.7 倍；1-11 月累計查獲 83 件，較上年同期減 54 件或 39.4%，其中，農林漁畜產品查獲 24 件，減 43 件或 64.2%；其他私運物品查獲 60 件，減 18 件或 23.1%。若依查獲量觀察：

- (一) 農林漁畜產品：11 月查獲農林漁畜產品 2,945 公斤，較上月增 2,939 公斤，主因臺南查緝隊於臺南市將軍安檢所碼頭查獲漁船走私大閘蟹 2,288 公斤所致。1-11 月累計查獲 40,167 公斤，較上年同期減 4,628 公斤。查獲品項中，以漁產品查獲 25,327 公斤居首，以走私沙丁魚、嘉鱘魚及透抽為主，增 2,319 公斤；農產品查獲 14,829 公斤居第二，多以香菇、黑木耳為主，減 6,956 公斤；畜產品則僅查獲 11 公斤居第三，以豬肉為主，增 8 公斤。
- (二) 走私菸：11 月查獲走私香菸 202.9 千包，較上月減 5,370.5 千包或 96.4%，主因上月澎湖海巡隊於澎湖縣海域查獲走私菸 5,555.0 千包，比較基準偏高所致。1-11 月累計查獲 15,476.0 千包，較上年同期增 9,015.4 千包或 1.4 倍，其中，以查獲大陸菸 13,493.1 千包居冠，占 87.2%，增 11,139.3 千包；外國菸 1,883.4 千包居次，占 12.2%，減 2,127.4 千包；本國菸 99.6 千包居第三，占 0.6%，增 3.5 千包。

(三) 走私酒：11月無查獲走私酒。1-11月累計查獲走私酒291公升，較上年同期增171公升或1.4倍，其中，以查獲外國酒269公升為主。

表4 本署查獲私運農林漁畜產品及其他物品統計

	案件數 (件)	農林漁畜產品						菸 (包)	酒 (公升)
		合計 (公斤)	農產品 (公斤)	林產品 (公斤)	漁產品 (公斤)	畜產品 (公斤)	活體動物 (隻)		
109年11月	8	2,945	469	0	2,476	0	61	202,948	0
與上月比較增減數	5	2,939	463	0	2,476	0	61	-5,370,541	0
與上月比較增減率(%)	166.7	48,981.5	7,711.5	-	-	-	-	-96.4	-
109年1-11月	83	40,167	14,829	0	25,327	11	162	15,476,040	291
與上年同期比較增減數	-54	-4,628	-6,956	0	2,319	8	-551	9,015,402	171
與上年同期比較增減率(%)	-39.4	-10.3	-31.9	-	10.1	347.0	-77.3	139.5	143.1

說明：表內查獲私運農林漁畜產品及其他物品皆以查獲「走私」案件為主，凡私釀酒等因不涉及走私行為，則納入其他海巡績效統計。

四、查獲非法入出國

本署11月查獲非法入出國2件，較上月減1件或33.3%；1-11月累計查獲53件，較上年同期減41件或43.6%。若以偷渡犯觀察，11月查獲3人（均屬越南籍），與上月同。1-11月累計查獲156人，均為非法入境者，較上年同期增30人或23.8%。其中，以查獲外國籍150人（含越南籍146人、印尼籍4人）居首，占96.2%；大陸籍5人居次，占3.2%；本國籍1人，占0.6%。

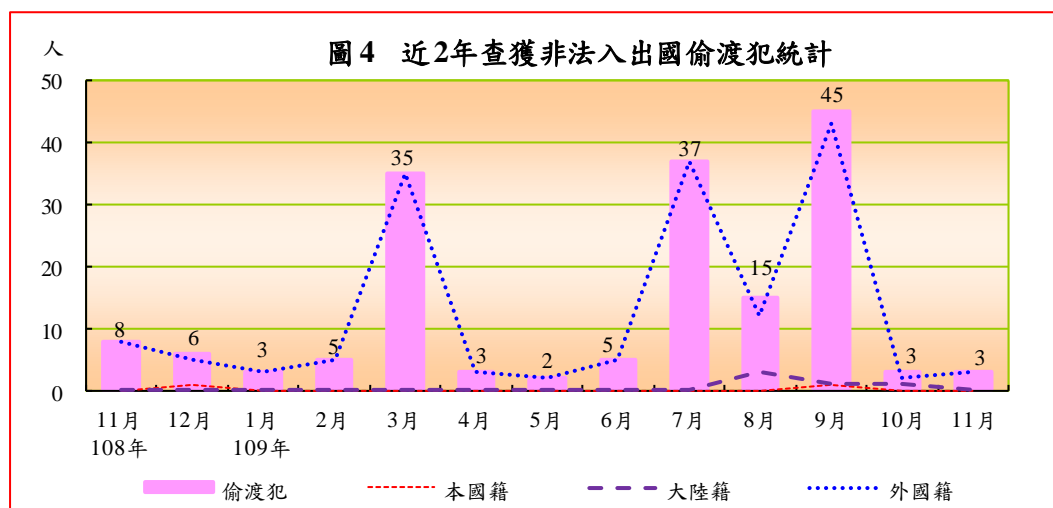


表 5 本署查獲非法入出國統計

	案件數 (件)	嫌犯 人數 (人)	偷渡犯(人)				
			合計	本國籍	大陸籍	外國籍	越南籍
109年11月	2	0	3	0	0	3	3
與上月比較增減數	-1	0	0	0	-1	1	1
與上月比較增減率(%)	-33.3	-	0.0	-	-100.0	50.0	50.0
109年1-11月	53	15	156	1	5	150	146
與上年同期比較增減數	-41	-62	30	-11	0	41	45
與上年同期比較增減率(%)	-43.6	-80.5	23.8	-91.7	0.0	37.6	44.6

五、查獲人口販運

本署 11 月查獲人口販運 1 件，係指高雄查緝隊於屏東縣恆春鎮查獲勞力剝削案件，救護被害人 3 人（均為菲律賓籍男性），分較上月增 1 件、3 人；1-11 月累計查獲人口販運案件 2 件（含性剝削案件及勞力剝削案件各 1 件），與上年同期同，救護被害人 4 人（菲律賓籍男性 3 人、印尼籍女性 1 人），較上年同期減 5 人。

表 6 本署查獲人口販運統計

	案件數 (件)	被害人(人)					
		合計	本國 籍	大陸 籍	外國籍	菲律賓 籍	印尼籍
109年11月	1	3	0	0	3	3	0
與上月比較增減數	1	3	0	0	3	3	0
與上月比較增減率(%)	-	-	-	-	-	-	-
109年1-11月	2	4	0	0	4	3	1
與上年同期比較增減數	0	-5	0	0	-5	-4	1
與上年同期比較增減率(%)	0.0	-55.6	-	-	-55.6	-57.1	-

六、查獲經濟犯罪之專案工作

本署 11 月查獲經濟犯罪之專案工作 13 件，與上月同；1-11 月累計查獲 40 件，較上年同期增 7 件或 21.2%，主以第九岸巡隊於金門料羅商港執行安檢勤務時，查獲偽劣禁藥案件為主。

表 7 本署查獲經濟犯罪之專案工作統計

	案件數 (件)	查獲偽鈔案件			查獲仿 冒、盜版 案件	查獲違 反洗錢 防制法 案件	查獲偽 劣禁藥
		案件數 (件)	查獲金額(萬元)		案件數 (件)	案件數 (件)	案件數 (件)
			美金	日幣			
109 年 11 月	13	0	0	0	0	0	13
與上月比較增減數	0	0	0	0	0	0	0
與上月比較增減率(%)	0.0	-	-	-	-	-	0.0
109 年 1-11 月	40	0	0	0	0	1	39
與上年同期比較增減數	7	-1	-300	-22,879	0	1	7
與上年同期比較增減率(%)	21.2	-	-100.0	-100.0	-	-	21.9

七、取締非法越區捕魚

本署 11 月取締非法越區捕魚 40 件，較上月增 3 件或 8.1%；1-11 月累計取締 583 件，較上年同期增 191 件或 48.7%。若以非法越區捕魚船隻觀察，11 月扣留船隻 3 艘，較上月增 3 艘；驅離船隻 122 艘，減 29 艘。1-11 月累計扣留船隻 19 艘，均屬大陸籍漁船，較上年同期減 60 艘，主因受嚴重特殊傳染性肺炎影響，本署以驅離為主要執法手段，並採強力驅離作為所致，查扣區域分散於金門(7 艘)、澎湖、馬祖(各 4 艘)及臺中、苗栗、彰化、高雄(各 1 艘)臨近海域。驅離船隻 1,580 艘，較上年同期增 595 艘，其中，以大陸籍漁船 1,517 艘為主，八成五依序集中於馬祖、新北、澎湖、苗栗、新竹、桃園及高雄臨近海域，外國籍漁船則僅 63 艘，均為越南籍漁船，以東、南沙臨近海域為主。

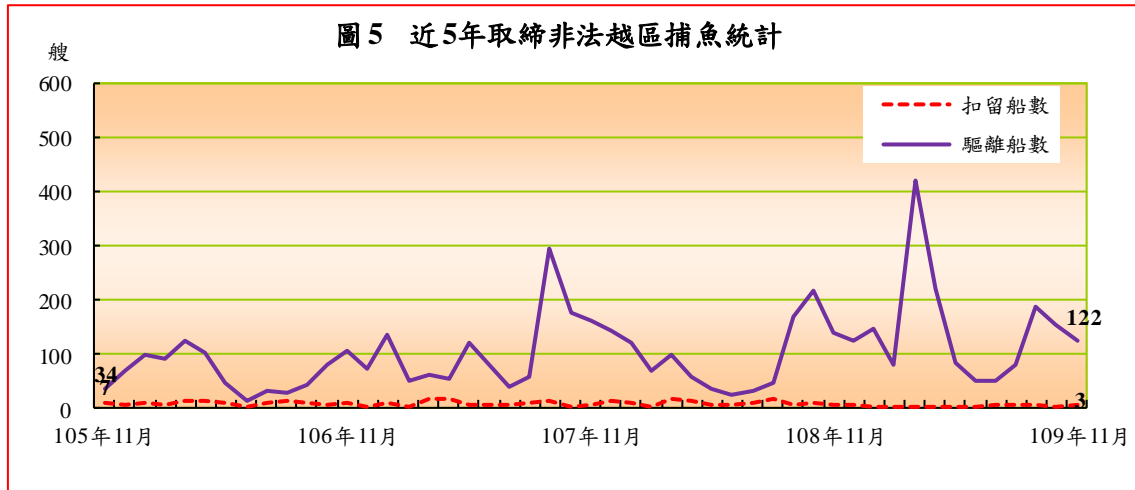


表 8 本署取締非法越區捕魚統計

	案件數 (件)	船隻數(艘)							
		扣留				驅離			
		合計	大陸籍	外國籍 (含無籍)	越南籍	合計	大陸籍	外國籍 (含無籍)	越南籍
109年11月	40	3	3	0	0	122	119	3	3
與上月比較增減數	3	3	3	0	0	-29	-24	-5	-5
與上月比較增減率(%)	8.1	-	-	-	-	-19.2	-16.8	-62.5	-62.5
109年1-11月	583	19	19	0	0	1,580	1,517	63	63
與上年同期比較增減數	191	-60	-58	-2	-2	595	635	-40	-39
與上年同期比較增減率(%)	48.7	-75.9	-75.3	-100.0	-100.0	60.4	72.0	-38.8	-38.2

八、維護海域海岸資源

本署 11 月查獲處理維護海域海岸資源 55 件、嫌犯 10 人，分較上月增 13 件、減 12 人。案件型態中，前三名依序為處理野生保育動物屍體 35 件（占 62.5%）、處理海洋(岸)汙染 8 件（占 14.3%）及拯救野生保育動物 6 件（占 10.7%）。1-11 月累計查獲處理維護海域海岸資源案件 520 件、嫌犯 265 人，分較上年同期增 209 件、減 136 人。

表 9 本署維護海域海岸資源案件數統計

單位：件、人

	總計		處理海 洋(岸) 汙染	捕殺販 售野生 保育動 物	拯救野 生保育 動物	非法 捕魚	盜採 砂石 伐木	處理野 生保育 動物屍 體	其他維 護海域 海岸資 源統計
	案件數	嫌犯 人數							
109 年 11 月	55	10	8	0	6	5	0	35	2
與上月比較增減數	13	-12	6	0	-4	2	-1	17	-7
與上月比較增減率(%)	31.0	-54.5	300.0	-	-40.0	66.7	-100.0	94.4	-77.8
109 年 1-11 月	520	265	50	3	62	124	7	...	81
與上年同期比較增減數	209	-136	19	2	1	-9	0	...	3
與上年同期比較增減率(%)	67.2	-33.9	61.3	200.0	1.6	-6.8	0.0	...	3.8

說明：自 109 年 4 月 1 日起，「處理野生保育動物屍體」由其他海巡績效/其他改列維護海域海岸資源/處理野生保育動物屍體。

九、災難救護及服務工作

本署 11 月處理災難救護及服務工作 77 件、救服人數 1,179 人，分較上月較上月減 37 件、2,677 人。1-11 月累計處理 1,114 件，救服人數 16,105 人，分較上年同期增 236 件、11,311 人。若依各案件型態觀察：

- (一) 救難：11 月因船舶遭難由本署救援之救難案件，計 4 件、救助船舶 4 艘、救助人數 17 人（均屬男性；全數獲救），分較上月減 4 件、4 艘、9 人。1-11 月累計救難案件 113 件、救助船舶 120 艘、救助人數 303 人，分較上年同期增 13 件、增 20 艘、減 87 人。若以船舶遭難原因觀察，以機器故障居第 1，占 52.5%；失火居第 2，占 27.5%。
- (二) 救生：11 月非船難所發生之人員落水或因從事水上作業、活動而受傷、生病，有致命危險由本署救援之救生案件，計 21 件、救生人數 24 人（男性 18 人、女性 6 人；獲救 15 人、死亡 7 人及失蹤 2 人），分較上月減 2 件、3 人。1-11 月累計救生 249 件、救生人數 346 人，分較上年同期增 22 件、減 7 人。
- (三) 其他災難救護及服務工作：11 月其他災難救護及服務工作 55 件、救服人數 1,138 人，分較上月減 31 件、2,665 人。1-11 月累計處理 781 件、

服務人數 15,456 人，分較上年同期增 195 件、11,405 人，其中，以遇險船舶戒護服務增 67 件、海(水)上活動安全維護服務增 41 件變動最為顯著。

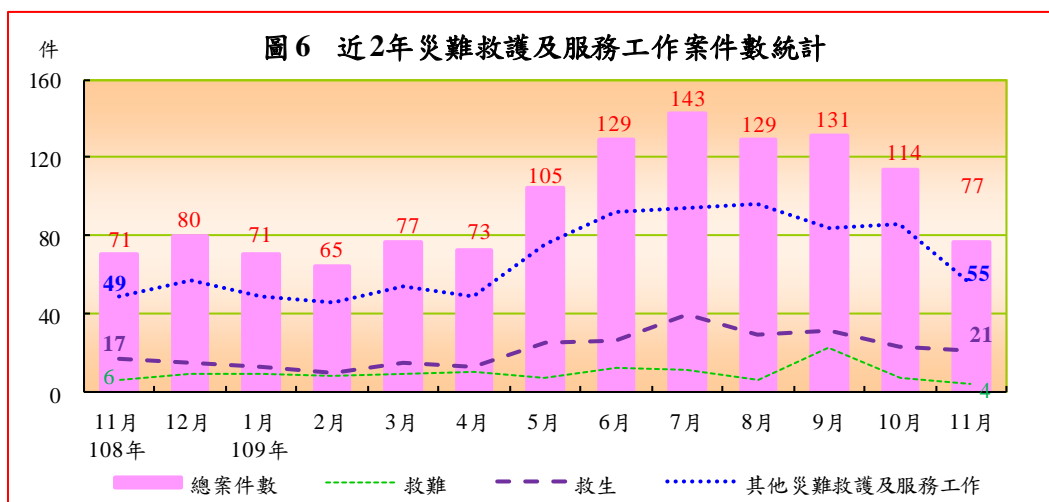
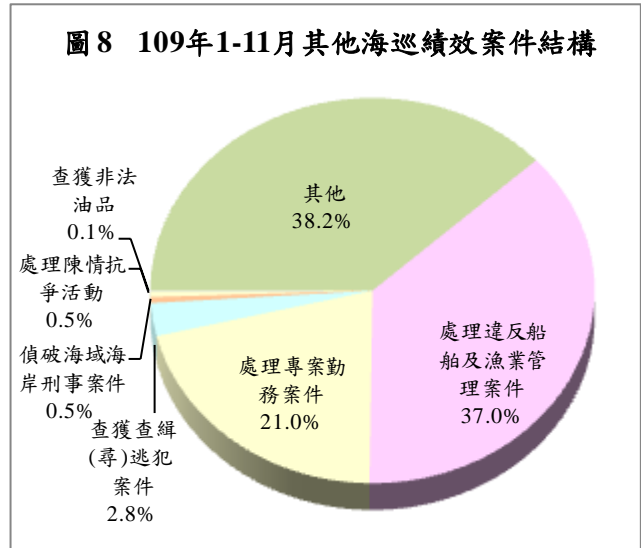
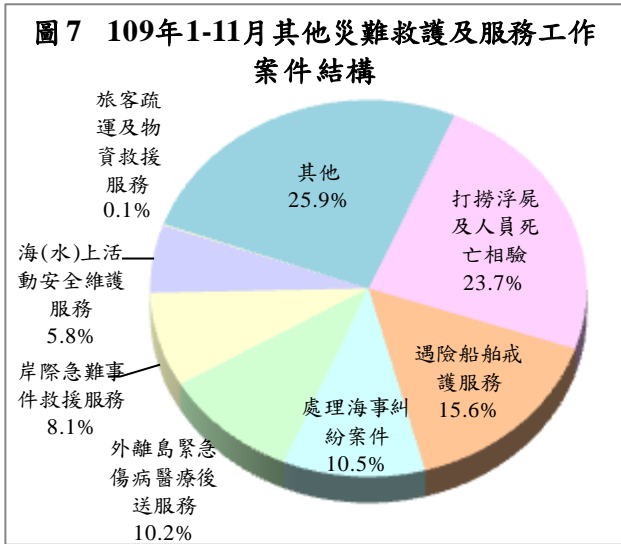


表 10 本署災難救護及服務工作統計

單位：件、人

	總計		救難			救生		其他災難救護及服務工作	
	案件數	救服人數	案件數	船數	人數	案件數	人數	案件數	人數
109 年 11 月	77	1,179	4	4	17	21	24	55	1,138
與上月比較增減數	-37	-2,677	-4	-4	-9	-2	-3	-31	-2,665
與上月比較增減率(%)	-32.5	-69.4	-50.0	-50.0	-34.6	-8.7	-11.1	-36.0	-70.1
109 年 1-11 月	1,114	16,105	113	120	303	249	346	781	15,456
與上年同期比較增減數	236	11,311	13	20	-87	22	-7	195	11,405
與上年同期比較增減率(%)	26.9	235.9	13.0	20.0	-22.3	9.7	-2.0	33.3	281.5

說明：表內救服人數係救難、救生、其他災難救護及服務工作之人數合計。



十、其他海巡績效

本署 11 月查獲處理其他海巡績效 151 件，較上月減 4 件或 2.6%。1-11 月累計查獲 2,157 件，較上年同期增 57 件或 2.7%。案件型態中以其他案件 844 件（含取締越界非捕漁船舶案件 375 件）為大宗，占 38.2%，處理違反船舶及漁業管理案件 819 件次之，占 37.0%，處理專案勤務案件 464 件（含護漁及經濟海域巡護 435 件）再次之，占 21.0%。

表 11 其他海巡績效案件數統計

單位：件

	總案件數	偵破海域海岸刑事案件	查獲查緝(尋)逃犯案件	查獲非法油品	處理專案勤務案件	護漁及經濟海域巡護	處理陳情抗爭活動	處理違反船舶及漁業管理案件	其他	取締越界非捕魚船舶案件	查獲失聯移工案件
與上月比較增減數	-4	-1	-2	0	-7	-6	-1	8	0	4	7
與上月比較增減率(%)	-2.6	-100.0	-50.0	-	-23.3	-22.2	-100.0	14.0	0.0	16.0	50.0
109 年 1-11 月	2,157	11	61	1	464	435	11	819	844	375	134
與上年同期比較增減數	57	0	-8	0	8	14	9	64	11	304	-181
與上年同期比較增減率(%)	2.7	0.0	-11.6	0.0	1.8	3.3	450.0	8.5	1.3	428.2	-57.5

說明：自 109 年 4 月 1 日起，「處理野生保育動物屍體」由其他海巡績效/其他改列維護海域海岸資源/處理野生保育動物屍體。

參、各分署查獲成效概況

本署下轄八大分署中，由於各分署派出單位之業務特性及轄區地境線不同，致查處成效亦略有差異。以下僅依納編岸巡隊、海巡隊及查緝隊等各分署說明如下：

一、納編岸巡隊者：計有北部、中部、南部、東部及金馬澎分署，查獲類別多以其他海巡績效、災難救護及服務工作與維護海域海岸資源案件為主，其中：

(一)北部分署 11 月查獲海巡績效總案件 41 件，較上月減 4 件；1-11 月累計 481 件，較上年同期增 114 件，查處類別以災難救護及服務工作 201 件、其他海巡績效 163 件（含處理違反船舶及漁業管理案件 101 件）為主。

(二)中部分署 11 月查處 24 件，較上月減 4 件；1-11 月累計 307 件，較上年同期減 25 件，以其他海巡績效 129 件（含安檢發現境管人士案件 68 件）、災難救護及服務工作 123 件為主。

(三)南部分署 11 月查處 24 件，較上月減 14 件；1-11 月累計 445 件，較上年同期減 12 件，以其他海巡績效 212 件（含處理違反船舶及漁業管理案件 152 件）、災難救護及服務工作 139 件為主。

(四)東部分署 11 月查處 15 件，較上月減 6 件；1-11 月累計 244 件，較上年同期增 65 件，以災難救護及服務工作 86 件、其他海巡績效 81 件、維護海域海岸資源 75 件為主。

(五)金馬澎分署：11 月查處 94 件，較上月增 22 件；1-11 月累計 729 件，較上年同期增 56 件，以其他海巡績效 579 件（含處理違反船舶及漁業管理案件 513 件）為主。

二、納編海巡隊者：艦隊分署 11 月查處 125 件，較上月減 11 件；1-11 月累計 2,050 件，較上年同期增 497 件，主因其他海巡績效增 246 件（含取締越界非捕魚船舶案件增 307 件）及取締非法越區捕魚增 195 件所致。查處類別以其他海巡績效 925 件（含護漁及經濟海域巡護 435 件、取締越界非捕魚船舶案件 375 件）、取締非法越區捕魚 581 件、災難救護及服務工作 529 件為主。

三、納編查緝隊者：偵防分署 11 月績效案件 22 件，較上月增 2 件；1-11 月累計 262 件，較上年同期減 172 件，主因其他海巡績效減 113 件（含查獲失聯移工案件減 106 件）及查獲毒品減 37 件所致。查處類別以查獲毒品 75 件、其他海巡績效 68 件（含查獲失聯移工案件 42 件）、查獲私運農林漁畜產品及其他物品 51 件、查獲非法入出國 35 件及查獲槍砲彈藥刀械 27 件等犯罪偵防案件為主。

圖9 109年1-11月各分署海巡績效案件數統計

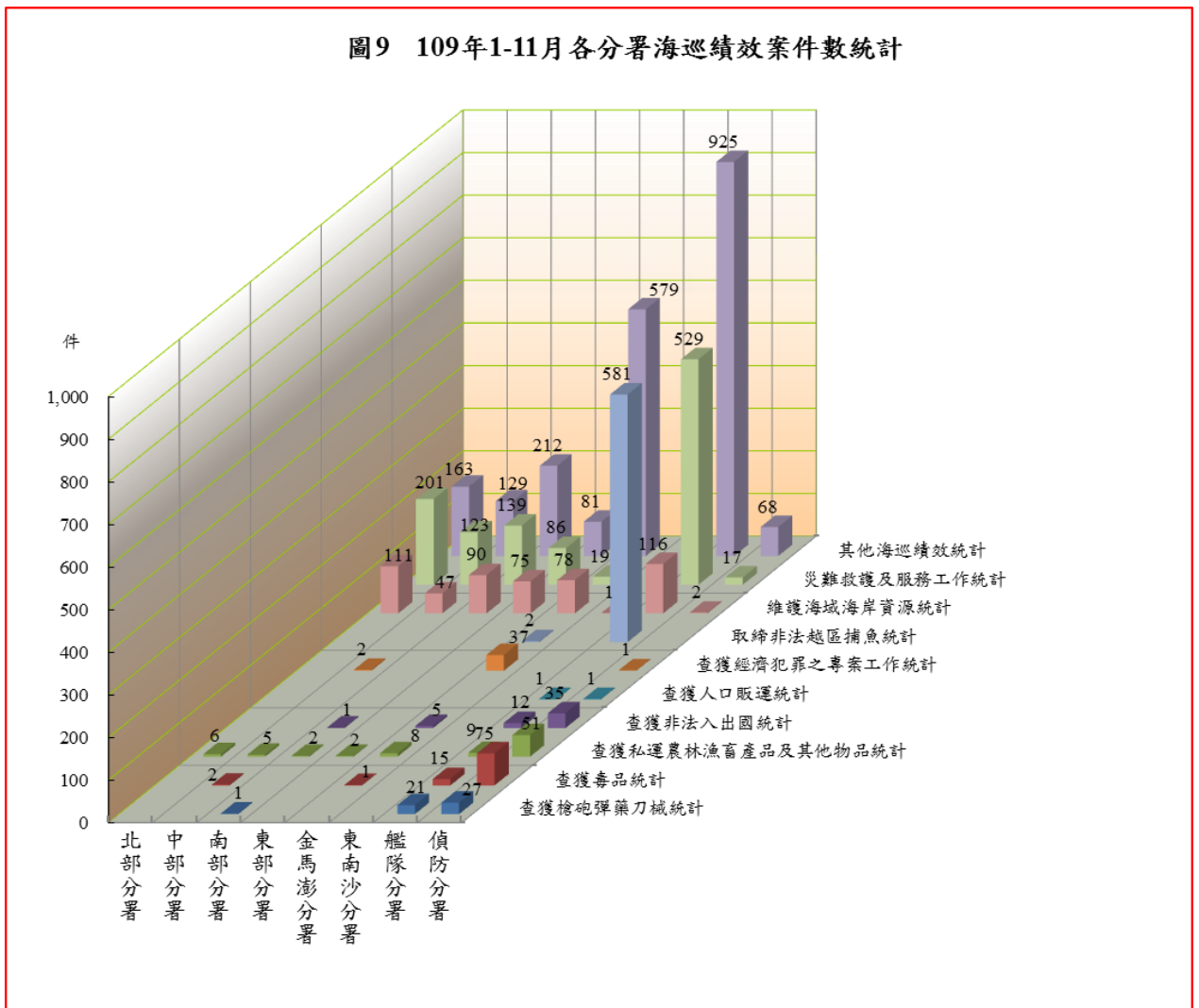


表 12 海巡署績效案件數統計

(岸巡隊)

109 年 1-11 月

單位：件

	總案件數	跨類別業務績效案件數											
		合計	查獲槍砲彈藥刀	查獲毒品	查獲私運農漁畜	查獲非法入出國	查獲人口販運	查獲經濟犯罪之	專案工作	取締非法越區捕	魚維護海域海岸資源	災難救護及服務	其他海巡績效
北部分署	481	481	-	-	6	-	-	-	-	-	111	201	163
第一岸巡隊	168	168	-	-	1	-	-	-	-	-	26	37	104
第二岸巡隊	219	219	-	-	3	-	-	-	-	-	62	115	39
第八岸巡隊	94	94	-	-	2	-	-	-	-	-	23	49	20
中部分署	307	308	-	2	5	-	-	2	-	-	47	123	129
第三岸巡隊	165	165	-	-	2	-	-	-	-	-	36	99	28
第四岸巡隊	142	143	-	2	3	-	-	2	-	-	11	24	101
南部分署	445	445	1	-	2	1	-	-	-	-	90	139	212
第五岸巡隊	251	251	1	-	1	-	-	-	-	-	32	53	164
第六岸巡隊	112	112	-	-	-	-	-	-	-	-	41	35	36
第一一岸巡隊	82	82	-	-	1	1	-	-	-	-	17	51	12
東部分署	244	244	-	-	2	-	-	-	-	-	75	86	81
第一二岸巡隊	102	102	-	-	2	-	-	-	-	-	35	9	56
第一三岸巡隊	142	142	-	-	-	-	-	-	-	-	40	77	25
金馬澎分署	729	729	-	1	8	5	-	37	2	-	78	19	579
第七岸巡隊	589	589	-	-	2	-	-	-	-	-	47	10	530
第九岸巡隊	97	97	-	1	1	4	-	37	2	-	14	5	33
第一〇岸巡隊	43	43	-	-	5	1	-	-	-	-	17	4	16
(較上年同期增減數)													
北部分署	114	113	0	0	-24	-5	0	0	0	0	64	51	27
第一岸巡隊	39	38	0	0	1	-1	0	0	0	0	0	-16	54
第二岸巡隊	56	56	0	0	-26	-1	0	0	0	0	42	73	-32
第八岸巡隊	19	19	0	0	1	-3	0	0	0	0	22	-6	5
中部分署	-25	-25	0	2	4	-3	0	-5	0	0	16	8	-47
第三岸巡隊	3	3	0	0	2	-3	0	0	0	0	13	14	-23
第四岸巡隊	-28	-28	0	2	2	0	0	-5	0	0	3	-6	-24
南部分署	-12	-14	0	-1	-3	-2	0	-18	0	0	36	12	-38
第五岸巡隊	-52	-52	1	0	-2	-1	0	-18	0	0	21	9	-62
第六岸巡隊	48	48	0	-1	0	0	0	0	0	0	23	9	17
第一一岸巡隊	-8	-10	-1	0	-1	-1	0	0	0	0	-8	-6	7
東部分署	65	64	0	0	2	0	0	0	0	0	54	33	-25
第一二岸巡隊	16	15	0	0	2	0	0	0	0	0	31	-14	-4
第一三岸巡隊	49	49	0	0	0	0	0	0	0	0	23	47	-21
金馬澎分署	56	48	0	-1	-46	-10	0	31	-4	0	57	14	7
第七岸巡隊	55	55	0	-2	0	0	0	0	0	0	30	9	18
第九岸巡隊	2	-6	0	1	-44	-7	0	32	-4	0	13	2	1
第一〇岸巡隊	-1	-1	0	0	-2	-3	0	-1	0	0	14	3	-12

說明：自 109 年 4 月 1 日起，「處理野生保育動物屍體」由其他海巡績效/其他改列維護海域海岸資源/處理野生保育動物屍體。

表 12 海巡署績效案件數統計 (續 1)

(海巡隊)

109 年 1-11 月

單位：件

	總案件數	跨類別業務績效案件數											
		合計	查獲槍砲彈藥刀	查獲毒品	查獲私運農漁畜	產品及其他物品	查獲非法入出國	查獲人口販運	查獲經濟犯罪之專案工作	取締非法越區捕魚	維護海域海岸資	源	災難救護及服務
艦隊分署	2,050	2,209	21	15	9	12	1	-	581	116	529	925	
基隆海巡隊	62	64	2	1	2	2	-	-	10	7	29	11	
淡水海巡隊	45	45	-	-	1	-	-	-	7	8	12	17	
臺中海巡隊	93	94	3	-	-	-	-	-	53	11	20	7	
臺南海巡隊	41	41	-	4	-	-	-	-	-	6	27	4	
高雄海巡隊	175	175	-	1	1	1	-	-	100	13	58	1	
花蓮海巡隊	61	61	-	-	-	2	-	-	-	-	32	27	
蘇澳海巡隊	82	82	2	1	-	-	-	-	-	14	35	30	
澎湖海巡隊	144	144	-	-	1	-	-	-	30	15	79	19	
金門海巡隊	36	37	-	-	-	1	-	-	13	-	18	5	
馬祖海巡隊	502	531	-	-	3	-	-	-	221	2	24	281	
新竹海巡隊	134	136	12	2	-	6	-	-	21	2	30	63	
布袋海巡隊	84	84	1	5	-	-	1	-	-	30	44	3	
恆春海巡隊	60	61	1	1	-	-	-	-	-	5	31	23	
臺東海巡隊	67	67	-	-	-	-	-	-	6	-	48	13	
澳底海巡隊	24	24	-	-	1	-	-	-	4	2	15	2	
北部地區機動海巡隊	163	232	-	-	-	-	-	-	55	-	14	163	
中部地區機動海巡隊	67	86	-	-	-	-	-	-	27	-	3	56	
南部地區機動海巡隊	85	105	-	-	-	-	-	-	20	-	8	77	
東部地區機動海巡隊	59	67	-	-	-	-	-	-	8	1	-	58	
直屬船隊	66	73	-	-	-	-	-	-	6	-	2	65	
(較上年同期增減數)													
艦隊分署	497	536	-1	-11	8	-5	1	0	195	-18	121	246	
基隆海巡隊	-23	-25	-2	-3	2	2	0	0	-1	-2	-13	-8	
淡水海巡隊	-21	-21	0	0	1	-3	0	0	2	-10	-1	-10	
臺中海巡隊	12	12	0	-1	0	0	0	0	18	-5	3	-3	
臺南海巡隊	-21	-22	-1	3	0	0	0	0	0	-10	-7	-7	
高雄海巡隊	54	52	0	-2	1	1	0	0	18	8	27	-1	
花蓮海巡隊	33	33	0	0	0	1	0	0	0	-2	21	13	
蘇澳海巡隊	19	18	1	0	0	0	0	0	0	3	5	9	
澎湖海巡隊	10	10	0	0	0	0	0	0	-17	2	18	7	
金門海巡隊	-13	-13	0	0	0	1	0	0	-19	-1	8	-2	
馬祖海巡隊	380	406	0	0	3	-1	0	0	179	-8	-8	241	
新竹海巡隊	-34	-34	0	-3	0	-3	0	0	14	1	-1	-42	
布袋海巡隊	22	22	0	-3	0	-2	1	0	0	6	24	-4	
恆春海巡隊	33	34	1	-2	0	0	0	0	0	-1	13	23	
臺東海巡隊	40	40	0	0	0	0	0	0	4	0	24	12	
澳底海巡隊	1	1	0	0	1	-1	0	0	-3	0	4	0	
北部地區機動海巡隊	20	55	0	0	0	0	0	0	27	0	5	23	
中部地區機動海巡隊	-8	-17	0	0	0	0	0	0	-14	0	2	-5	
南部地區機動海巡隊	-17	-26	0	0	0	0	0	0	-16	0	-2	-8	
東部地區機動海巡隊	-18	-24	0	0	0	0	0	0	-3	1	-3	-19	
直屬船隊	28	35	0	0	0	0	0	0	6	0	2	27	

表 12 海巡署績效案件數統計 (續 2 完)

(查緝隊)

109 年 1-11 月

單位：件

	總案件數	跨類別業務績效案件數										
		合計	查獲槍砲彈藥刀	查獲毒品	查獲私運農漁畜	產品及其他物品	查獲非法入出國	查獲人口販運	查獲經濟犯罪之專案工作	取締非法越區捕魚	維護海域海岸資源	災難救護及服務工作
偵防分署	262	277	27	75	51	35	1	1	-	2	17	68
特勤隊	-	-	-	-	-	-	-	-	-	-	-	-
空勤吊掛分隊	17	17	-	-	-	-	-	-	-	-	17	-
偵防查緝隊	14	15	1	2	4	-	-	-	-	-	-	8
宜蘭查緝隊	3	3	-	1	2	-	-	-	-	-	-	-
基隆查緝隊	7	8	1	4	-	1	-	1	-	-	-	1
臺北查緝隊	12	12	-	9	1	-	-	-	-	-	-	2
桃園查緝隊	36	40	4	4	14	10	-	-	-	-	-	8
新竹查緝隊	11	11	2	3	-	4	-	-	-	-	-	2
苗栗查緝隊	22	23	-	4	2	2	-	-	-	-	-	15
臺中查緝隊	19	20	4	5	3	4	-	-	-	-	-	4
彰化查緝隊	16	19	5	6	-	3	-	-	-	-	-	5
雲林查緝隊	12	13	3	4	2	3	-	-	-	1	-	-
嘉義查緝隊	9	9	2	3	1	1	-	-	-	-	-	2
臺南查緝隊	8	8	-	2	4	1	-	-	-	1	-	-
北門查緝隊	13	13	1	2	2	3	-	-	-	-	-	5
高雄查緝隊	14	14	1	4	5	-	1	-	-	-	-	3
鳳山查緝隊	13	13	-	3	5	-	-	-	-	-	-	5
屏東查緝隊	7	8	1	6	-	1	-	-	-	-	-	-
花蓮查緝隊	7	8	1	6	1	-	-	-	-	-	-	-
臺東查緝隊	7	7	-	1	2	-	-	-	-	-	-	4
連江查緝隊	3	3	-	2	-	1	-	-	-	-	-	-
金門查緝隊	6	6	-	2	-	1	-	-	-	-	-	3
澎湖查緝隊	6	7	1	2	3	-	-	-	-	-	-	1
(較上年同期增減數)												
偵防分署	-172	-182	-18	-37	5	-16	-1	-1	0	2	-3	-113
特勤隊	0	0	0	0	0	0	0	0	0	0	0	0
空勤吊掛分隊	-3	-3	0	0	0	0	0	0	0	0	-3	0
偵防查緝隊	7	7	1	1	4	-2	-1	0	0	0	0	4
宜蘭查緝隊	-8	-8	0	0	0	-3	-1	0	0	0	0	-4
基隆查緝隊	-4	-5	0	-2	-1	0	0	1	0	0	0	-3
臺北查緝隊	3	2	-1	5	1	0	0	-1	0	0	0	-2
桃園查緝隊	-10	-10	1	-2	14	-4	0	0	0	0	0	-19
新竹查緝隊	-44	-47	-17	-9	0	-2	0	0	0	0	0	-19
苗栗查緝隊	-29	-31	-3	-7	2	-2	0	0	0	0	0	-21
臺中查緝隊	-4	-4	2	-3	-5	1	0	0	0	0	0	1
彰化查緝隊	7	10	4	2	0	-1	0	0	0	0	0	5
雲林查緝隊	-8	-9	1	-3	0	1	0	0	0	1	0	-9
嘉義查緝隊	-4	-4	1	2	-1	-1	0	0	0	0	0	-5
臺南查緝隊	-11	-11	-1	-4	-3	-2	0	0	0	1	0	-2
北門查緝隊	-9	-12	-6	-6	-2	2	0	-1	0	0	0	1
高雄查緝隊	-6	-8	0	0	2	0	1	0	0	0	0	-11
鳳山查緝隊	-11	-11	0	0	-1	0	0	0	0	0	0	-10
屏東查緝隊	-8	-8	1	-4	-2	-1	0	0	0	0	0	-2
花蓮查緝隊	-6	-6	-1	0	-1	0	0	0	0	0	0	-4
臺東查緝隊	0	0	0	-2	2	0	0	0	0	0	0	0
連江查緝隊	-2	-3	0	0	-1	0	0	0	0	0	0	-2
金門查緝隊	-13	-13	-1	-2	-3	0	0	0	0	0	0	-7
澎湖查緝隊	-9	-8	1	-3	0	-2	0	0	0	0	0	-4