

109 年 12 月份 海巡績效統計概況

本署 12 月海巡績效總案件數 351 件，較上月增 6 件 (1.7%)；109 年累計 4,870 件，較上年增 547 件 (12.7%)，其中，以維護海域海岸資源增 245 件、災難救護及服務工作增 221 件、取締非法越區捕魚增 208 件影響最為顯著。

壹、海巡績效變動概況

本署 12 月海巡績效總案件數 351 件，較上月增 6 件或 1.7%，109 年累計 4,870 件，較上年增 547 件或 12.7%。若加計跨類別案件統計，12 月各類別海巡績效案件合計數 371 件，較上月增 13 件或 3.6%；109 年累計 5,064 件，較上年增 563 件或 12.5%，其中，以維護海域海岸資源增 245 件、災難救護及服務工作增 221 件、取締非法越區捕魚增 208 件影響最為顯著。

表 1 本署海巡績效案件數統計

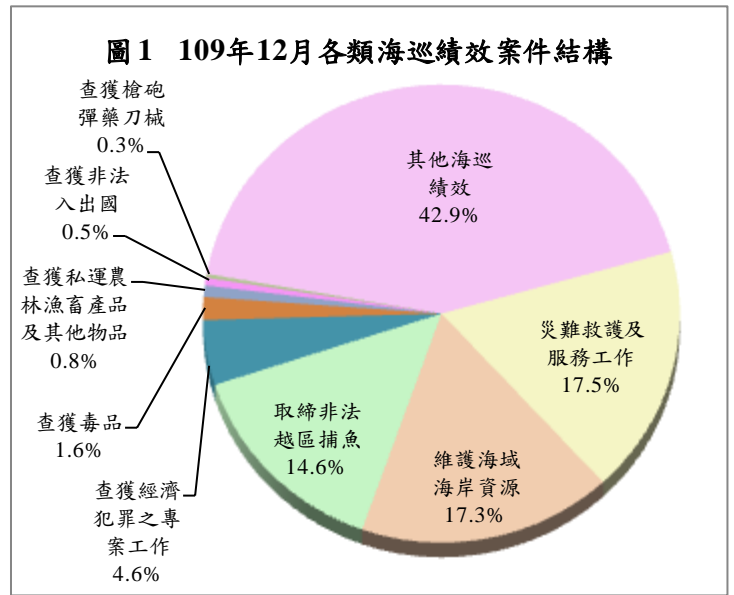
	109 年 12 月			109 年		
	案件數 (件)	與上月比較		案件數 (件)	與上年比較	
		增減數 (件)	增減率 (%)		增減數 (件)	增減率 (%)
總案件數	351	6	1.7	4,870	547	12.7
合計(1-10 項)	371	13	3.6	5,064	563	12.5
1.查獲槍砲彈藥刀械	1	0	0.0	49	-19	-27.9
2.查獲毒品	6	-4	-40.0	99	-47	-32.2
3.查獲私運農林漁畜產品及其他物品	3	-5	-62.5	86	-69	-44.5
4.查獲非法入出國	2	0	0.0	55	-45	-45.0
5.查獲人口販運	0	-1	-100.0	2	0	0.0
6.查獲經濟犯罪之專案工作	17	4	30.8	57	23	67.6
7.取締非法越區捕魚	54	14	35.0	637	208	48.5
8.維護海域海岸資源	64	9	16.4	584	245	72.3
9.災難救護及服務工作	65	-12	-15.6	1,179	221	23.1
10.其他海巡績效	159	8	5.3	2,316	46	2.0

說明：1.因同一案件涉及 2 種以上類別時，每 1 類各計 1 件次，惟總案件數僅以 1 件計算，故總案件數小於或等於各類別合計數，以下各表同。

2.自 109 年 4 月 1 日起，「處理野生保育動物屍體」由其他海巡績效/其他改列維護海域海岸資源/處理野生保育動物屍體，以下各表同。

貳、各類海巡績效變動概況

12月各類別海巡績效案件合計數371件中，以其他海巡績效159件(占42.9%)居首、災難救護及服務工作65件(17.5%)次之、維護海域海岸資源64件(17.3%)再次之，餘依序為取締非法越區捕魚54件、查獲經濟犯罪之專案工作17件、查獲毒品6件、查獲私運農林漁畜產品及其他物品3件、查獲非法入出國2件及查獲槍砲彈藥刀械1件。茲將12月各類別查獲處理績效案件變動分述如下：



一、查獲槍砲彈藥刀械

本署12月查獲槍砲彈藥刀械1件，與上月同，其中查獲槍枝2枝，較上月增1枝或100.0%；彈類2顆，增2顆。109年累計查獲49件，較上年減19件或27.9%，其中查獲槍枝69枝，八成為改造槍枝，較上年減16枝或18.8%；彈類1,834顆，五成五為制式子彈，減866顆或32.1%，主因制式子彈減946顆所致。

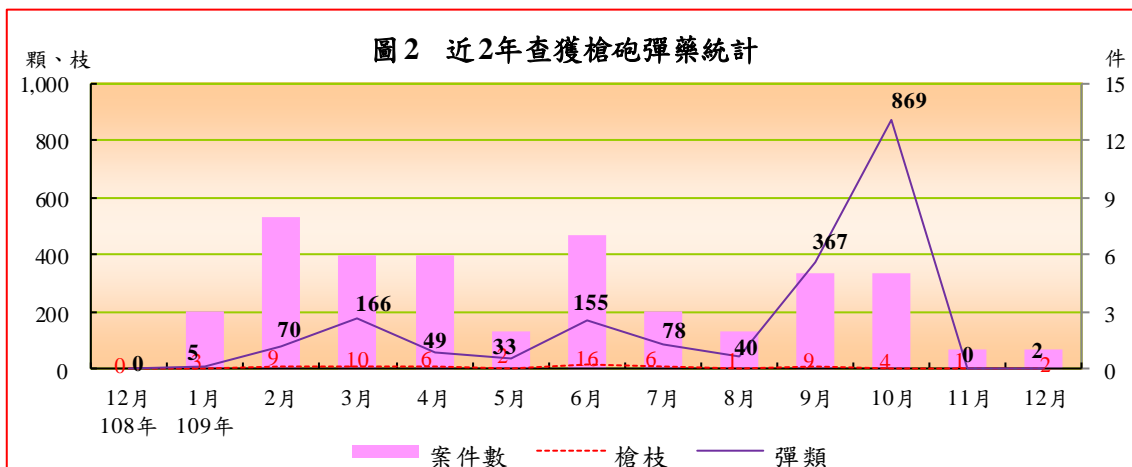


表 2 本署查獲槍砲彈藥及刀械統計

	案件數 (件)	查獲數量				
		槍枝 (枝)	改造槍枝	彈類		刀械 (把)
				(顆)	制式子彈	
109年12月	1	2	2	2	2	0
與上月比較增減數	0	1	1	2	2	0
與上月比較增減率(%)	0.0	100.0	100.0	-	-	-
109年	49	69	55	1,834	1,016	0
與上年比較增減數	-19	-16	-21	-866	-946	-1
與上年比較增減率(%)	-27.9	-18.8	-27.6	-32.1	-48.2	-100.0

二、查獲毒品

本署 12 月查獲毒品 6 件，較上月減 4 件或 40.0%；109 年累計查獲 99 件，較上年減 47 件或 32.2%。12 月查獲毒品 11.5 公斤，較上月減 14.8 公斤或 56.3%。109 年累計查獲毒品 7,497.7 公斤，較上年減 1,376.3 公斤或 15.5%，其中，以第二級毒品 4,535.9 公斤居首，增 2,990.7 公斤，逾九成九為安非他命；第三級毒品 1,297.0 公斤次之，減 450.4 公斤，以查獲喵喵及其半成品約近 8 成為主；第四級毒品 1,056.7 公斤再次之，減 3,900.8 公斤，以查獲甲基苯丙酮及其原料占 93.3% 為主；第一級毒品 608.1 公斤居第四，減 15.7 公斤，全數為海洛因。

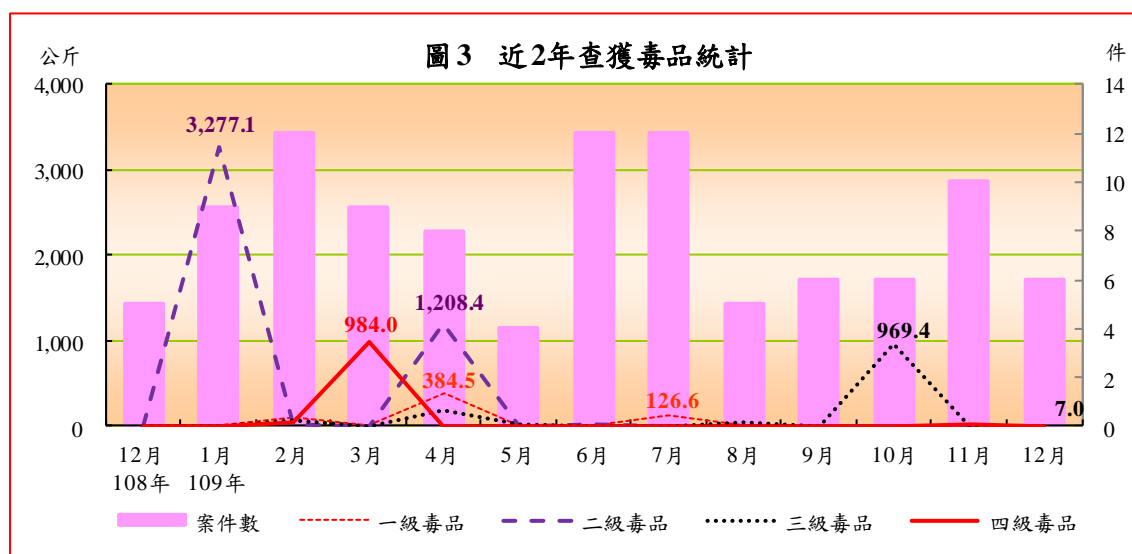


表 3 本署查獲毒品統計

	案件數 (件)	查獲數量(毛重；公斤)				製毒 工廠 (座)	
		第一級 毒品	第二級 毒品	第三級 毒品	第四級 毒品		
109 年 12 月	6	11.5	0.0	4.5	7.0	0.0	0
與上月比較增減數	-4	-14.8	-0.0	3.4	6.6	-24.8	0
與上月比較增減率(%)	-40.0	-56.3	-57.8	304.0	1,697.4	-100.0	-
109 年	99	7,497.7	608.1	4,535.9	1,297.0	1,056.7	3
與上年比較增減數	-47	-1,376.3	-15.7	2,990.7	-450.4	-3,900.8	0
與上年比較增減率(%)	-32.2	-15.5	-2.5	193.5	-25.8	-78.7	0.0

說明：表列製毒工廠以警政署認列數計。

三、查獲私運農林漁畜產品及其他物品

本署 12 月查獲私運農林漁畜產品及其他物品 3 件，較上月減 5 件或 62.5%；109 年累計查獲 86 件，較上年減 69 件或 44.5%，其中，農林漁畜產品查獲 27 件，減 47 件或 63.5%；其他私運物品查獲 60 件，減 30 件或 33.3%。若依查獲量觀察：

- (一) 農林漁畜產品：12 月查獲農林漁畜產品 234 公斤，較上月減 2,711 公斤，主因上月臺南查緝隊於臺南市將軍漁港碼頭查獲走私大閘蟹 2,288 公斤，比較基準偏高所致。109 年累計查獲 40,401 公斤，較上年減 4,967 公斤。查獲品項中，以漁產品查獲 25,327 公斤居首，以走私沙丁魚、嘉鱲魚為主，增 2,283 公斤；農產品查獲 15,064 公斤居第二，多以香菇、黑木耳為主，減 7,258 公斤；畜產品則僅查獲 11 公斤居第三，多以豬肉為主，增 8 公斤。
- (二) 走私菸：12 月無查獲走私香菸。109 年累計查獲 15,476.0 千包，較上年增 8,346.3 千包或 117.1%，其中，以查獲大陸菸 13,493.1 千包居冠，占 87.2%，增 11,134.5 千包；外國菸 1,883.4 千包居次，占 12.2%，減 2,791.8 千包；本國菸 99.6 千包居第三，占 0.6%，增 3.5 千包。
- (三) 走私酒：12 月無查獲走私酒。109 年累計查獲走私酒 291 公升，較上年增 159 公升或 1.2 倍，其中，以查獲外國酒 269 公升為主，占 92.6%；大陸酒 22 公升居次，占 7.4%。

表 4 本署查獲私運農林漁畜產品及其他物品統計

	案件數 (件)	農林漁畜產品						菸 (包)	酒 (公升)
		合計 (公斤)	農產品 (公斤)	林產品 (公斤)	漁產品 (公斤)	畜產品 (公斤)	活體 動物 (隻)		
109 年 12 月	3	234	234	0	0	0	0	0	0
與上月比較增減數	-5	-2,711	-234	0	-2,476	0	-61	-202,948	0
與上月比較增減率(%)	-62.5	-92.0	-50.0	-	-100.0	-	-100.0	-100.0	-
109 年	86	40,401	15,064	0	25,327	11	162	15,476,040	291
與上年比較增減數	-69	-4,967	-7,258	0	2,283	8	-551	8,346,272	159
與上年比較增減率(%)	-44.5	-10.9	-32.5	-	9.9	347.0	-77.3	117.1	120.9

說明：表內查獲私運農林漁畜產品及其他物品皆以查獲「走私」案件為主，凡私釀酒等因不涉及走私行為，則納入其他海巡績效統計。

四、查獲非法入出國

本署 12 月查獲非法入出國 2 件，與上月同；109 年累計查獲 55 件，較上年減 45 件或 45.0%。若以偷渡犯觀察，12 月查獲 2 人（均屬越南籍），較上月減 1 人或 33.3%。109 年累計查獲 158 人，均為非法入境者，較上年增 26 人或 19.7%。其中，以查獲外國籍 152 人（含越南籍 148 人、印尼籍 4 人）居首，占 96.2%；大陸籍 5 人居次，占 3.2%；本國籍 1 人，占 0.6%。

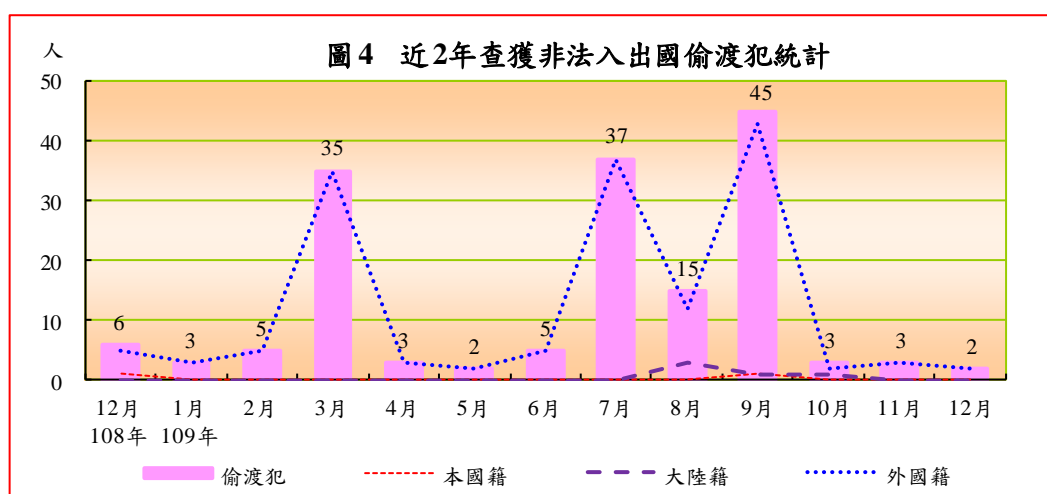


表 5 本署查獲非法入出國統計

	案件數 (件)	嫌犯 人數 (人)	偷渡犯(人)				
			合計	本國籍	大陸籍	外國籍	越南籍
109 年 12 月	2	0	2	0	0	2	2
與上月比較增減數	0	0	-1	0	0	-1	-1
與上月比較增減率(%)	0.0	-	-33.3	-	-	-33.3	-33.3
109 年	55	15	158	1	5	152	148
與上年比較增減數	-45	-62	26	-12	0	38	42
與上年比較增減率(%)	-45.0	-80.5	19.7	-92.3	0.0	33.3	39.6

五、查獲人口販運

本署 12 月無查獲人口販運案件；109 年累計查獲人口販運案件 2 件（含性剝削案件及勞力剝削案件各 1 件），與上年同，救護被害人 4 人（菲律賓籍男性 3 人、印尼籍女性 1 人），較上年減 5 人。

表 6 本署查獲人口販運統計

	案件數 (件)	被害人(人)					
		合計	本國籍	大陸籍	外國籍	菲律賓籍	印尼籍
109 年 12 月	0	0	0	0	0	0	0
與上月比較增減數	-1	-3	0	0	-3	-3	0
與上月比較增減率(%)	-100.0	-100.0	-	-	-100.0	-100.0	-
109 年	2	4	0	0	4	3	1
與上年比較增減數	0	-5	0	0	-5	-4	1
與上年比較增減率(%)	0.0	-55.6	-	-	-55.6	-57.1	-

六、查獲經濟犯罪之專案工作

本署 12 月查獲經濟犯罪之專案工作 17 件，較上月增 4 件或 30.8%；109 年累計查獲 57 件，較上年增 23 件或 67.6%，主以第九岸巡隊於金門料羅商港執行安檢勤務時，查獲偽劣禁藥案件為主。

表 7 本署查獲經濟犯罪之專案工作統計

	案件數 (件)	查獲偽鈔案件			查獲仿 冒、盜版 案件	查獲違 反洗錢 防制法 案件	查獲偽 劣禁藥
		案件數 (件)	查獲金額(萬元)		案件數 (件)	案件數 (件)	案件數 (件)
			美金	日幣			
109 年 12 月	17	0	0	0	0	0	17
與上月比較增減數	4	0	0	0	0	0	4
與上月比較增減率(%)	30.8	-	-	-	-	-	30.8
109 年	57	0	0	0	0	1	56
與上年比較增減數	23	-1	-300	-22,879	0	1	23
與上年比較增減率(%)	67.6	-100.0	-100.0	-100.0	-	-	69.7

七、取締非法越區捕魚

本署 12 月取締非法越區捕魚 54 件，較上月增 14 件或 35.0%；109 年累計取締 637 件，較上年增 208 件或 48.5%。若以非法越區捕魚船隻觀察，12 月無扣留船隻，較上月減 3 艘；驅離船隻 178 艘，增 56 艘。109 年累計扣留船隻 19 艘，均屬大陸籍漁船，較上年減 64 艘，主因受嚴重特殊傳染性肺炎影響，本署以驅離為主要執法手段，並採強力驅離作為所致，查扣區域分散於金門(7 艘)、澎湖、馬祖(各 4 艘)及臺中、苗栗、彰化、高雄(各 1 艘)臨近海域。驅離船隻 1,758 艘，較上年增 649 艘，其中，以大陸籍漁船 1,691 艘為主，八成六依序集中於馬祖、新北、澎湖、苗栗、桃園、新竹及高雄臨近海域，外國籍漁船則僅 67 艘，均為越南籍漁船，以東、南沙臨近海域為主。

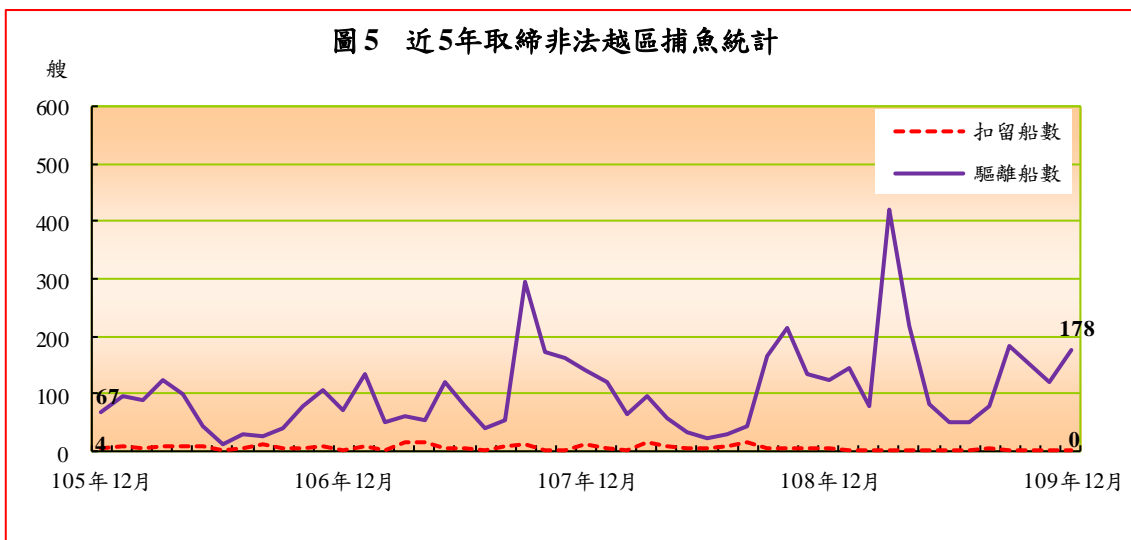


表 8 本署取締非法越區捕魚統計

	案件數 (件)	船隻數(艘)							
		扣留				驅離			
		合計	大陸籍	外國籍 (含無籍)	越南籍	合計	大陸籍	外國籍 (含無籍)	越南籍
109年12月	54	0	0	0	0	178	174	4	4
與上月比較增減數	14	-3	-3	0	0	56	55	1	1
與上月比較增減率(%)	35.0	-100.0	-100.0	-	-	45.9	46.2	33.3	33.3
109年	637	19	19	0	0	1,758	1,691	67	67
與上年比較增減數	208	-64	-62	-2	-2	649	688	-39	-38
與上年比較增減率(%)	48.5	-77.1	-76.5	-100.0	-100.0	58.5	68.6	-36.8	-36.2

八、維護海域海岸資源

本署 12 月查獲處理維護海域海岸資源 64 件、嫌犯 3 人，分較上月增 9 件、減 7 人。案件型態中，以處理野生保育動物屍體 55 件為主。109 年累計查獲處理維護海域海岸資源案件 584 件、嫌犯 268 人，分較上年增 245 件、減 153 人。案件型態中則以查獲非法捕魚 126 件為大宗。

表 9 本署維護海域海岸資源案件數統計

單位：件、人

	總計		處理海 洋(岸) 汙染	捕殺販 售野生 保育動 物	拯救野 生保育 動物	非法 捕魚	盜採 砂石 伐木	處理野 生保育 動物屍 體	其他維 護海域 海岸資 源統計
	案件數	嫌犯 人數							
109 年 12 月	64	3	3	0	3	2	0	55	1
與上月比較增減數	9	-7	-5	0	-3	-3	0	20	-1
與上月比較增減率(%)	16.4	-70.0	-62.5	-	-50.0	-60.0	-	57.1	-50.0
109 年	584	268	53	3	65	126	7	...	82
與上年比較增減數	245	-153	15	2	-4	-18	-1	...	3
與上年比較增減率(%)	72.3	-36.3	39.5	200.0	-5.8	-12.5	-12.5	...	3.8

說明：自 109 年 4 月 1 日起，「處理野生保育動物屍體」由其他海巡績效/其他改列維護海域海岸資源/處理野生保育動物屍體。

九、災難救護及服務工作

本署 12 月處理災難救護及服務工作 65 件、救服人數 906 人，分較上月較上月減 12 件、271 人。109 年累計處理 1,179 件，救服人數 17,009 人，分較上年增 221 件、12,097 人。若依各案件型態觀察：

- (一) 救難：12 月因船舶遭難由本署救援之救難案件，計 7 件、救助船舶 7 艘、救助人數 28 人（男性 24 人、女性 4 人；全數獲救），分較上月增 3 件、3 艘、11 人。109 年累計救難案件 120 件、救助船舶 127 艘、救助人數 331 人，分較上年增 10 件、增 17 艘、減 87 人。若以船舶遭難原因觀察，以機器故障居第 1，占 52.8%；失火居第 2，占 26.8%。
- (二) 救生：12 月非船難所發生之人員落水或因從事水上作業、活動而受傷、生病，有致命危險由本署救援之救生案件，計 12 件、救生人數 14 人（男性 12 人、女性 2 人；獲救 12 人、死亡 2 人），分較上月減 8 件、7 人。109 年累計救生 260 件、救生人數 357 人，分較上年增 18 件、減 13 人。

(三) 其他災難救護及服務工作：12月其他災難救護及服務工作46件、救服人數864人，分較上月減10件、275人。109年累計處理828件、服務人數16,321人，分較上年增185件、12,197人，其中，以遇險船舶戒護服務增67件、海(水)上活動安全維護服務增42件變動最為顯著。

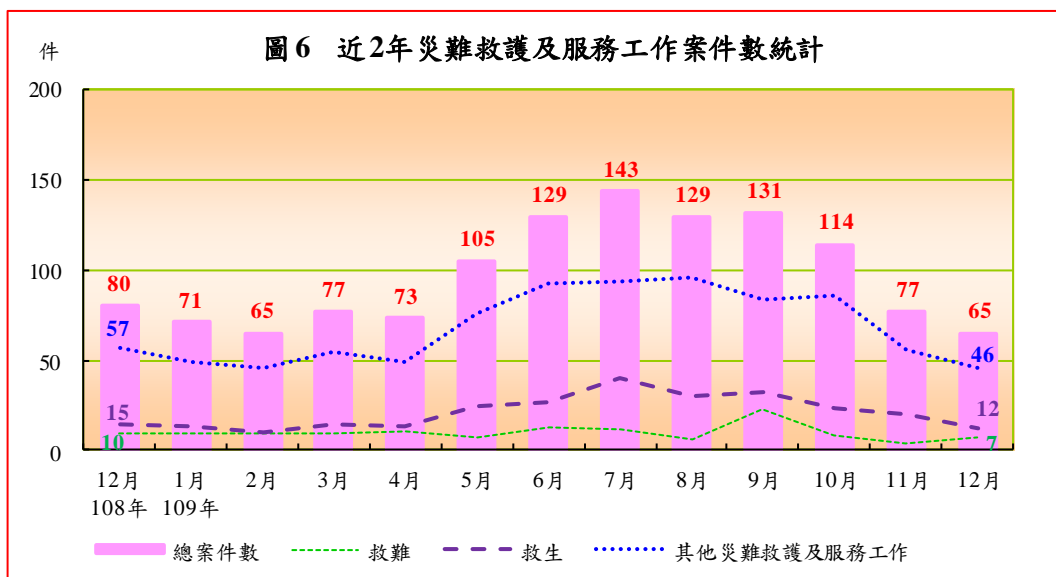
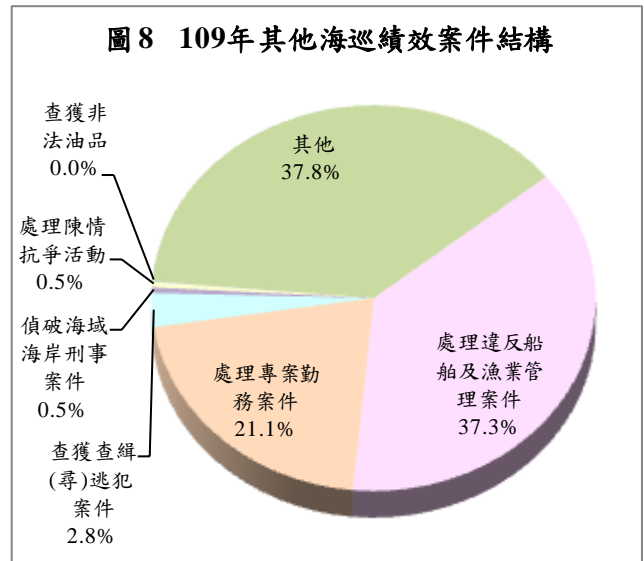
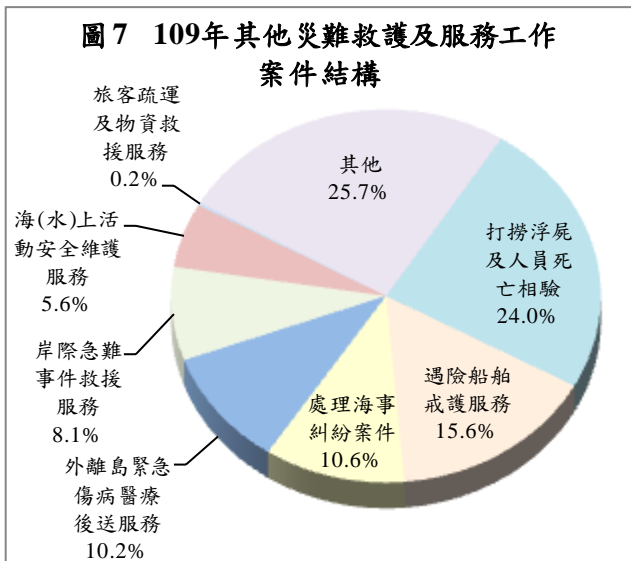


表10 本署災難救護及服務工作統計

單位：件、人

	總計		救難			救生		其他災難救護及服務工作	
	案件數	救服人數	案件數	船數	人數	案件數	人數	案件數	人數
109年12月	65	906	7	7	28	12	14	46	864
與上月比較增減數	-12	-271	3	3	11	-8	-7	-10	-275
與上月比較增減率(%)	-15.6	-23.0	75.0	75.0	64.7	-40.0	-33.3	-17.9	-24.1
109年	1,179	17,009	120	127	331	260	357	828	16,321
與上年比較增減數	221	12,097	10	17	-87	18	-13	185	12,197
與上年比較增減率(%)	23.1	246.3	9.1	15.5	-20.8	7.4	-3.5	28.8	295.8

說明：表內救服人數係救難、救生、其他災難救護及服務工作之人數合計。



十、其他海巡績效

本署 12 月查獲處理其他海巡績效 159 件，較上月增 8 件或 5.3%。109 年累計查獲 2,316 件，較上年同期增 46 件或 2.0%。案件型態中以其他案件 895 件(含取締越界非捕漁船舶案件 394 件)為大宗，占 37.8%，處理違反船舶及漁業管理案件 885 件次之，占 37.3%，處理專案勤務案件 500 件(含護漁及經濟海域巡護案件 469 件)再次之，占 21.1%。

表 11 其他海巡績效案件數統計

單位：件

	總案件數	偵破海域海岸刑事案件	查獲查緝(尋)逃犯案件	查獲非法油品	處理專案勤務案件	護漁及經濟海域巡護	處理陳情抗爭活動	處理違反船舶及漁業管理案件	其他	取締越界非捕魚船舶案件	查獲失聯移工案件
與上月比較增減數	8	0	4	0	13	13	0	1	-11	-10	-4
與上月比較增減率(%)	5.3	-	200.0	-	56.5	61.9	-	1.5	-17.7	-34.5	-19.0
109 年	2,316	11	67	1	500	469	11	885	895	394	151
與上年比較增減數	46	0	-7	0	9	16	9	43	18	312	-178
與上年比較增減率(%)	2.0	0.0	-9.5	0.0	1.8	3.5	450.0	5.1	2.1	380.5	-54.1

說明：自 109 年 4 月 1 日起，「處理野生保育動物屍體」由其他海巡績效/其他改列維護海域海岸資源/處理野生保育動物屍體。

參、各分署查獲成效概況

本署下轄八大分署中，由於各分署派出單位之業務特性及轄區地境線不同，致查處成效亦略有差異。以下僅依納編岸巡隊、海巡隊及查緝隊等各分署說明如下：

一、納編岸巡隊者：計有北部、中部、南部、東部及金馬澎分署，查獲類別多以其他海巡績效、災難救護及服務工作與維護海域海岸資源案件為主，其中：

(一)北部分署 12 月查獲海巡績效總案件 32 件，較上月減 9 件；109 年累計 513 件，較上年增 123 件，查處類別以災難救護及服務工作 210 件、其他海巡績效 169 件(含處理違反船舶及漁業管理案件 102 件)及維護海域海岸資源 128 件為主。

(二)中部分署 12 月查處 9 件，較上月減 15 件；109 年累計 316 件，較上年減 36 件，以其他海巡績效 132 件(含安檢發現境管人士案件 69 件)、災難救護及服務工作 128 件為主。

(三)南部分署 12 月查處 26 件，較上月增 2 件；109 年累計 471 件，較上年減 61 件，以其他海巡績效 218 件(含處理違反船舶及漁業管理案件 158 件)、災難救護及服務工作 147 件及維護海域海岸資源 102 件為主。

(四)東部分署 12 月查處 20 件，較上月增 5 件；109 年累計 264 件，較上年增 68 件，以災難救護及服務工作 95 件、維護海域海岸資源 86 件、其他海巡績效 81 件為主。

(五)金馬澎分署：12 月查處 110 件，較上月增 16 件；109 年累計 839 件，較上年增 123 件，以其他海巡績效 644 件(含處理違反船舶及漁業管理案件 569 件)為主。

二、納編海巡隊者：艦隊分署 12 月查處 140 件，較上月增 14 件；109 年累計 2,191 件，較上年增 515 件，主因其他海巡績效增 268 件(含取締越界非捕魚船舶案件增 314 件)及取締非法越區捕魚增 210 件所致。查處類別以其他海巡績效 998 件(含護漁及經濟海域巡護 469 件、取締越界非捕魚船舶案件 393 件)、取締非法越區捕魚 633 件、災難救護及服務工作 561 件為主。

三、納編查緝隊者：偵防分署 12 月績效案件 13 件，較上月減 8 件；109 年累計 274 件，較上年減 184 件，主因其他海巡績效減 115 件（含查獲失聯移工案件減 110 件）及查獲毒品減 37 件所致。查處類別以查獲毒品 79 件、其他海巡績效 74 件（含查獲失聯移工案件 43 件）、查獲私運農林漁畜產品及其他物品 51 件、查獲非法入出國 37 件及查獲槍砲彈藥刀械 26 件等犯罪偵防案件為主。

圖9 109年各分署海巡績效案件數統計

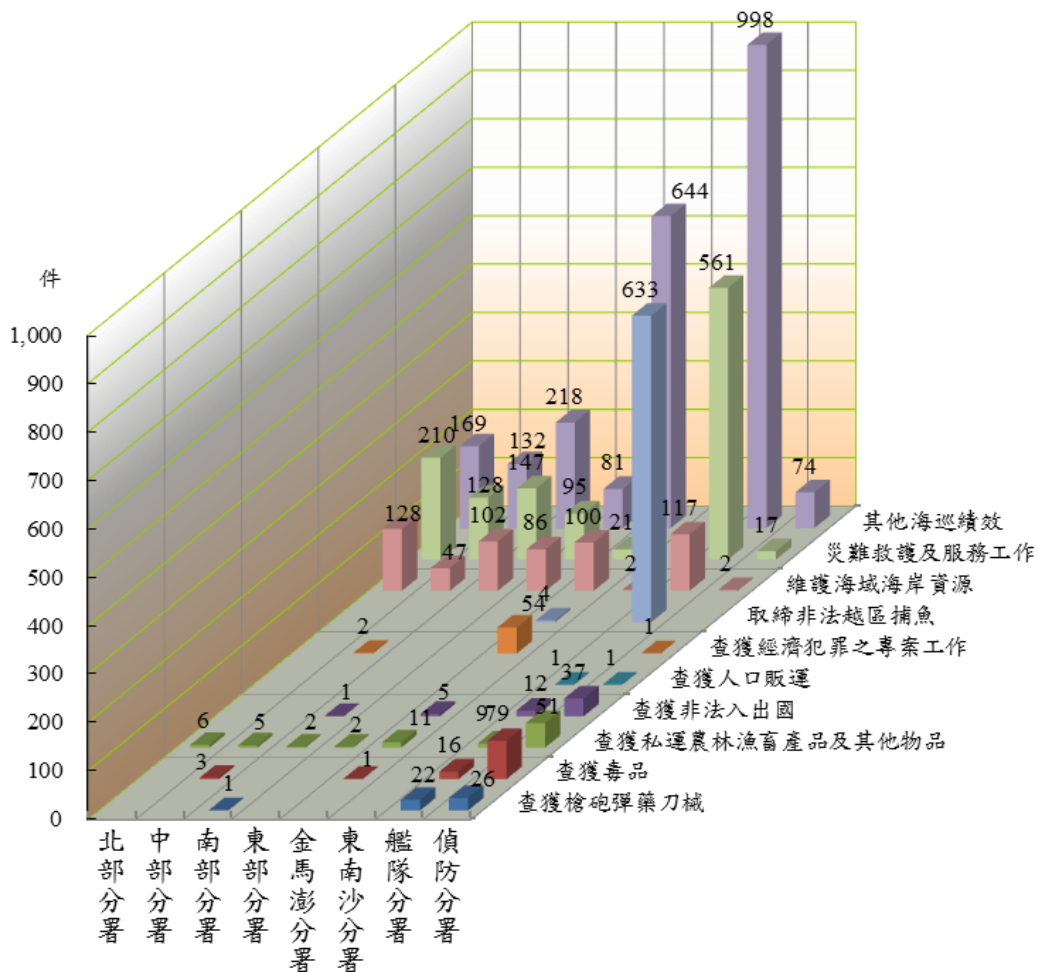


表 12 海巡署績效案件數統計

(岸巡隊)

109 年

單位：件

	總案件數	跨類別業務績效案件數											
		合計	查獲槍砲彈藥刀	查獲毒品	查獲私運農漁畜	查獲非法入出國	查獲人口販運	查獲經濟犯罪之	專案工作	取締非法越區捕	魚維護	源	災難救護及服務
北部分署	513	513	-	-	6	-	-	-	-	-	128	210	169
第一岸巡隊	182	182	-	-	1	-	-	-	-	-	33	40	108
第二岸巡隊	230	230	-	-	3	-	-	-	-	-	68	118	41
第八岸巡隊	101	101	-	-	2	-	-	-	-	-	27	52	20
中部分署	316	317	-	3	5	-	-	2	-	-	47	128	132
第三岸巡隊	169	169	-	-	2	-	-	-	-	-	36	103	28
第四岸巡隊	147	148	-	3	3	-	-	2	-	-	11	25	104
南部分署	471	471	1	-	2	1	-	-	-	-	102	147	218
第五岸巡隊	265	265	1	-	1	-	-	-	-	-	35	58	170
第六岸巡隊	117	117	-	-	-	-	-	-	-	-	46	35	36
第一一岸巡隊	89	89	-	-	1	1	-	-	-	-	21	54	12
東部分署	264	264	-	-	2	-	-	-	-	-	86	95	81
第一二岸巡隊	104	104	-	-	2	-	-	-	-	-	36	10	56
第一三岸巡隊	160	160	-	-	-	-	-	-	-	-	50	85	25
金馬澎分署	839	840	-	1	11	5	-	54	4	100	21	644	
第七岸巡隊	671	671	-	-	2	-	-	-	-	-	67	12	590
第九岸巡隊	123	124	-	1	4	4	-	54	4	14	5	38	
第一〇岸巡隊	45	45	-	-	5	1	-	-	-	19	4	16	
(較上年增減數)													
北部分署	123	122	0	0	-26	-5	0	0	0	78	46	29	
第一岸巡隊	42	41	0	0	1	-1	0	0	0	4	-19	56	
第二岸巡隊	61	61	0	0	-28	-1	0	0	0	48	73	-31	
第八岸巡隊	20	20	0	0	1	-3	0	0	0	26	-8	4	
中部分署	-36	-36	0	3	3	-3	0	-6	0	14	6	-53	
第三岸巡隊	-3	-3	0	0	1	-3	0	0	0	13	14	-28	
第四岸巡隊	-33	-33	0	3	2	0	0	-6	0	1	-8	-25	
南部分署	-61	-63	0	-1	-5	-2	0	-18	0	47	9	-93	
第五岸巡隊	-103	-103	1	0	-4	-1	0	-18	0	24	10	-115	
第六岸巡隊	49	49	0	-1	0	0	0	0	0	28	7	15	
第一一岸巡隊	-7	-9	-1	0	-1	-1	0	0	0	-5	-8	7	
東部分署	68	67	0	0	2	0	0	0	0	59	36	-30	
第一二岸巡隊	10	9	0	0	2	0	0	0	0	29	-15	-7	
第一三岸巡隊	58	58	0	0	0	0	0	0	0	30	51	-23	
金馬澎分署	123	115	0	-1	-48	-11	0	48	-2	74	15	40	
第七岸巡隊	104	104	0	-2	0	0	0	0	0	47	10	49	
第九岸巡隊	20	12	0	1	-46	-8	0	49	-2	12	2	4	
第一〇岸巡隊	-1	-1	0	0	-2	-3	0	-1	0	15	3	-13	

說明：自 109 年 4 月 1 日起，「處理野生保育動物屍體」由其他海巡績效/其他改列維護海域海岸資源/處理野生保育動物屍體。

