

# 110 年 1 月份 海巡績效統計概況

本署 1 月海巡績效總案件數 441 件，較上月增 90 件 (25.6%)，主因維護海域海岸資源增 27 件與災難救護及服務工作增 26 件所致；較上年同月增 116 件 (35.7%)，則以維護海域海岸資源增 59 件影響最為顯著。

## 壹、海巡績效變動概況

本署 1 月海巡績效總案件數 441 件，較上月增 90 件或 25.6%，較上年同月增 116 件或 35.7%。若加計跨類別案件統計，1 月各類別海巡績效案件合計數 455 件，較上月增 84 件或 22.6%，主因維護海域海岸資源增 27 件與災難救護及服務工作增 26 件所致；較上年同月增 111 件或 32.3%，則以維護海域海岸資源增 59 件影響最為顯著。

**表 1 本署海巡績效案件數統計**  
110 年 1 月

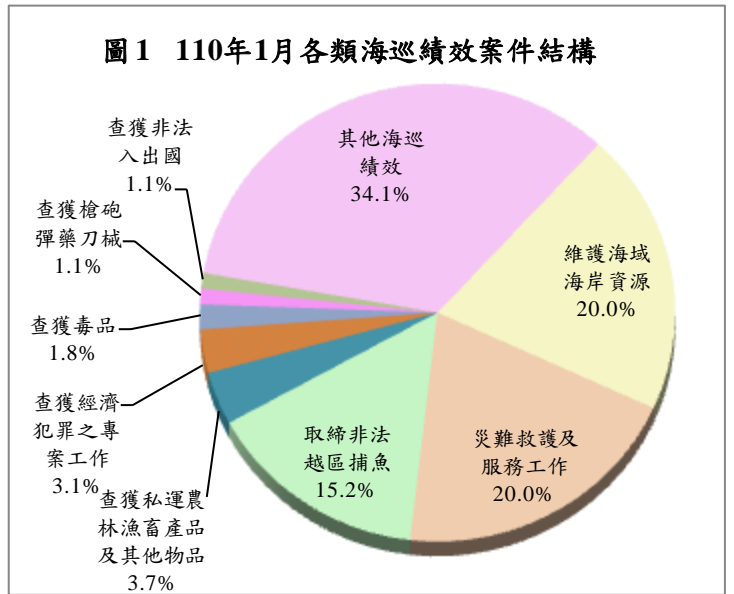
	案件數 (件)	與上月比較		與上年同月比較	
		增減數 (件)	增減率 (%)	增減數 (件)	增減率 (%)
<b>總案件數</b>	<b>441</b>	<b>90</b>	<b>25.6</b>	<b>116</b>	<b>35.7</b>
<b>合計(1-10 項)</b>	<b>455</b>	<b>84</b>	<b>22.6</b>	<b>111</b>	<b>32.3</b>
1.查獲槍砲彈藥刀械	5	4	400.0	2	66.7
2.查獲毒品	8	2	33.3	-1	-11.1
3.查獲私運農林漁畜產品及其他物品	17	14	466.7	6	54.5
4.查獲非法入出國	5	3	150.0	2	66.7
5.查獲人口販運	0	0	-	0	-
6.查獲經濟犯罪之專案工作	14	-3	-17.6	13	1,300.0
7.取締非法越區捕魚	69	15	27.8	26	60.5
8.維護海域海岸資源	91	27	42.2	59	184.4
9.災難救護及服務工作	91	26	40.0	20	28.2
10.其他海巡績效	155	-4	-2.5	-16	-9.4

說明：1.因同一案件涉及 2 種以上類別時，每 1 類各計 1 件次，惟總案件數僅以 1 件計算，故總案件數小於或等於各類別合計數，以下各表同。

2.自 109 年 4 月 1 日起，「處理野生保育動物屍體」由其他海巡績效/其他改列維護海域海岸資源/處理野生保育動物屍體，以下各表同。

## 貳、各類海巡績效變動概況

1 月各類別海巡績效案件合計數 455 件中，以其他海巡績效 155 件(占 34.1%) 居首、維護海域海岸資源、災難救護及服務工作各 91 件 (20.0%) 次之，餘依序為取締非法越區捕魚 69 件、查獲私運農林漁畜產品及其他物品 17 件、查獲經濟犯罪之專案工作 14 件、查獲毒品 8 件、查獲槍砲彈藥刀械、查獲非法入出國各 5 件。茲將 1 月各類別查獲處理績效案件變動分述如下：



### 一、查獲槍砲彈藥刀械

本署 1 月查獲槍砲彈藥刀械 5 件，較上月增 4 件或 4 倍，較上年同月增 2 件或 66.7%，其中查獲槍枝 7 枝，均為改造槍枝，較上月增 5 枝或 2.5 倍，較上年同月增 4 枝或 1.3 倍；彈類 21 顆，均為改造子彈，較上月增 19 顆或 9.5 倍，較上年同月增 16 顆或 3.2 倍。

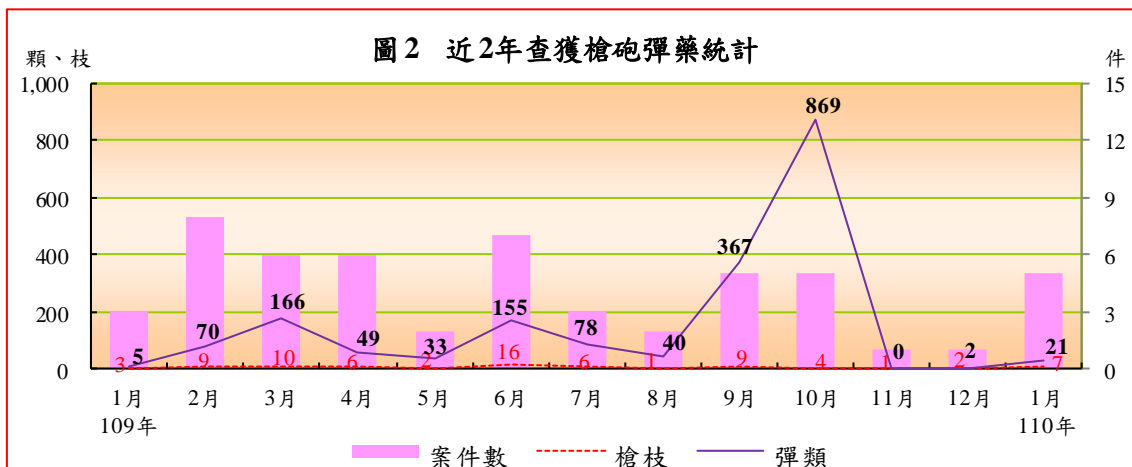


表 2 本署查獲槍砲彈藥及刀械統計

	案件數 (件)	查獲數量				
		槍枝		彈類		刀械 (把)
		(枝)	改造槍枝	(顆)	改造子彈	
<b>110年1月</b>	<b>5</b>	<b>7</b>	<b>7</b>	<b>21</b>	<b>21</b>	<b>0</b>
與上月比較增減數	4	5	5	19	21	0
與上月比較增減率(%)	400.0	250.0	250.0	950.0	-	-
與上年同月比較增減數	2	4	4	16	17	0
與上年同月比較增減率(%)	66.7	133.3	133.3	320.0	425.0	-

## 二、查獲毒品

本署1月查獲毒品8件，較上月增2件或33.3%，較上年同月減1件或11.1%。1月查獲毒品658.4公斤，較上月增646.9公斤，主因本月偵防查緝隊完成兩岸共同打擊犯罪，於大陸地區查獲第二級毒品安非他命298.9公斤及第三級毒品愷他命356.9公斤所致。較上年同月減2,624.3公斤或79.9%，主因上年同月基隆、高雄、臺南查緝隊，分於越南、日本及菲律賓等地完成跨國合作打擊犯罪，分別查獲第二級毒品安非他命2,400.0、600.0及276.0公斤，比較基準偏高，致第二級毒品減2,975.8公斤所致。

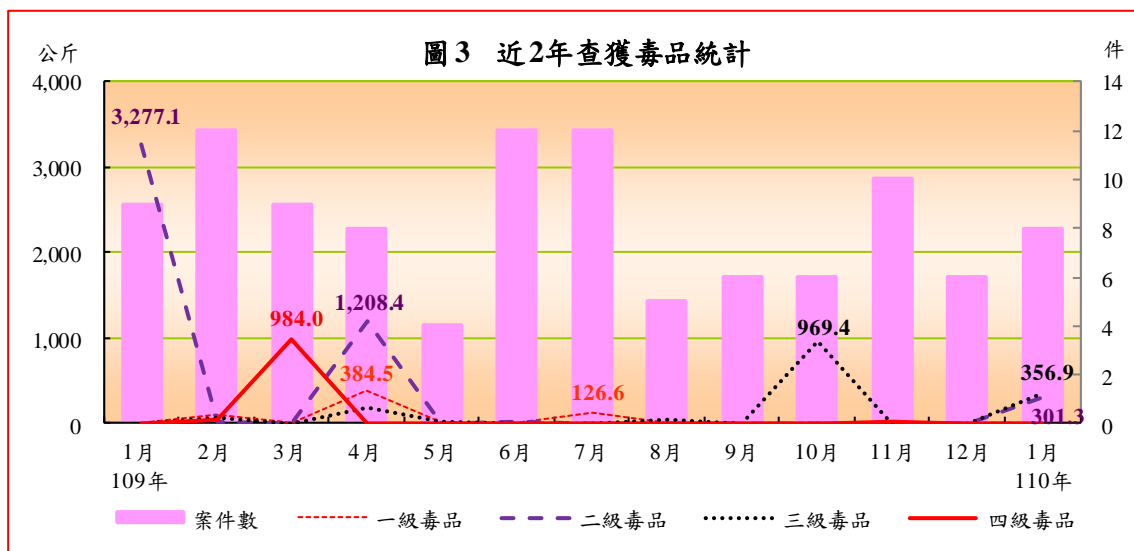


表 3 本署查獲毒品統計

	案件數 (件)	查獲數量(毛重；公斤)				製毒 工廠 (座)	
		第一級 毒品	第二級 毒品	第三級 毒品	第四級 毒品		
<b>110 年 1 月</b>	<b>8</b>	<b>658.4</b>	<b>0.2</b>	<b>301.3</b>	<b>356.9</b>	<b>0.0</b>	<b>0</b>
與上月比較增減數	2	646.9	0.1	296.8	350.0	-	0
與上月比較增減率(%)	33.3	5,623.4	1,053.6	6,578.7	5,014.4	-	-
與上年同月比較增減數	-1	-2,624.3	0.0	-2,975.8	351.4	0.0	-1
與上年同月比較增減率(%)	-11.1	-79.9	6.5	-90.8	6,389.2	-	-100.0

說明：表列製毒工廠以警政署認列數計。

### 三、查獲私運農林漁畜產品及其他物品

本署 1 月查獲私運農林漁畜產品及其他物品 17 件，較上月增 14 件或 4.7 倍，較上年同月增 6 件或 54.5%，其中，農林漁畜產品查獲 10 件，較上月增 7 件或 2.3 倍，較上年同月增 3 件或 42.9%；其他私運物品查獲 7 件，較上月增 7 件，較上年同月增 3 件或 75.0%。若依查獲量觀察：

- (一) 農林漁畜產品：1 月查獲農林漁畜產品 13,034 公斤，較上月增 12,800 公斤或 54.6 倍，主因本月雲林查緝隊於南投縣埔里鎮查獲菸絲(草、骨) 11,090 公斤，致農產品增 11,310 公斤所致；較上年同月減 3,791 公斤或 22.5%，則係因上年同月第一○岸巡隊於連江縣東引中柱漁港查獲國籍貨船私運嘉鱸魚 5,075 公斤及黃魚 1,500 公斤，比較基準偏高，致漁產品減 6,394 公斤所致。
- (二) 走私菸：1 月查獲走私香菸 1,305.2 千包，較上月增 1,305.2 千包，較上年同月增 1,275.3 千包或 42.6 倍，主因本月彰化查緝隊於雲林縣褒忠鄉查獲私菸工廠私菸 931.5 千包所致。查獲菸品中，以外國菸查獲 1,070.0 千包居首，占 82.0%，較上月增 1,070.0 千包，較上年同月增 1,051.4 千包或 56.5 倍；大陸菸查獲 235.2 千包次之，占 18.0%，較上月增 235.2 千包，較上年同月增 223.8 千包或 19.8 倍。
- (三) 走私酒：1 月無查獲走私酒。

表 4 本署查獲私運農林漁畜產品及其他物品統計

	案件數 (件)	農林漁畜產品						菸 (包)	酒 (公升)
		合計 (公斤)	農產品 (公斤)	林產品 (公斤)	漁產品 (公斤)	畜產品 (公斤)	活體 動物 (隻)		
<b>110年1月</b>	<b>17</b>	<b>13,034</b>	<b>11,544</b>	<b>0</b>	<b>1,489</b>	<b>1</b>	<b>0</b>	<b>1,305,219</b>	<b>0</b>
與上月比較增減數	14	12,800	11,310	0	1,489	1	0	1,305,219	0
與上月比較增減率(%)	466.7	5,463.4	4,827.6	-	-	-	-	-	-
與上年同月比較增減數	6	-3,791	2,614	0	-6,394	-10	0	1,275,310	-2
與上年同月比較增減率(%)	54.5	-22.5	29.3	-	-81.1	-94.9	-	4,264.0	-100.0

說明：表內查獲私運農林漁畜產品及其他物品皆以查獲「走私」案件為主，凡私釀酒等因不涉及走私行為，則納入其他海巡績效統計。

#### 四、查獲非法入出國

本署1月查獲非法入出國5件，較上月增3件或1.5倍，較上年同月增2件或66.7%。若以偷渡犯觀察，1月計查獲非法入境者5人（含越南籍3人、印尼籍及大陸籍各1人），較上月增3人或1.5倍，較上年同月增2人或66.7%。

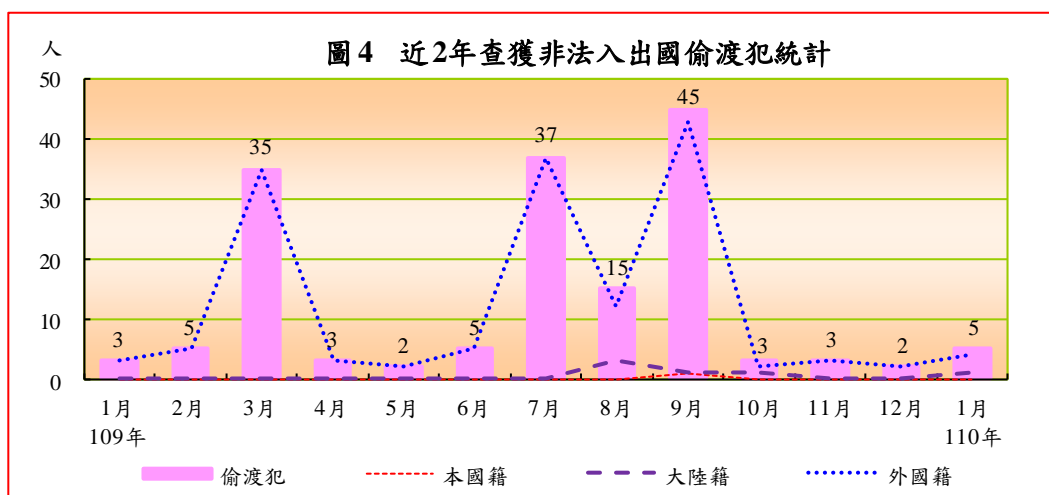


表 5 本署查獲非法入出國統計

	案件數 (件)	嫌犯 人數 (人)	偷渡犯(人)				
			合計	本國籍	大陸籍	外國籍	越南籍
<b>110年1月</b>	<b>5</b>	<b>0</b>	<b>5</b>	<b>0</b>	<b>1</b>	<b>4</b>	<b>3</b>
與上月比較增減數	3	0	3	0	1	2	1
與上月比較增減率(%)	150.0	-	150.0	-	-	100.0	50.0
與上年同月比較增減數	2	0	2	0	1	1	1
與上年同月比較增減率(%)	66.7	-	66.7	-	-	33.3	50.0

### 五、查獲經濟犯罪之專案工作

本署 1 月查獲經濟犯罪之專案工作 14 件，均係第九岸巡隊於金門料羅商港執行安檢勤務時，查獲偽劣禁藥案件，較上月減 3 件或 17.6%，較上年同月則增 13 件或 13 倍。

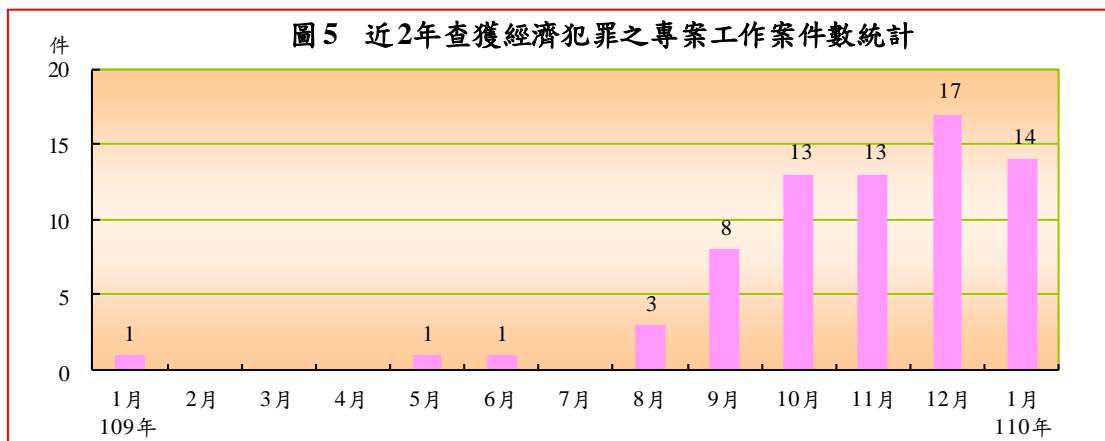


表 6 本署查獲經濟犯罪之專案工作統計

	案件數 (件)	查獲偽鈔案件		查獲仿 冒、盜 版案件	查獲違 反洗錢 防制法 案件	查獲偽 劣禁藥	
		案件數 (件)	查獲金額(萬元)		案件數 (件)	案件數 (件)	案件數 (件)
			美金	日幣			
<b>110年1月</b>	<b>14</b>	<b>0</b>	<b>0</b>	<b>0</b>	<b>0</b>	<b>14</b>	
與上月比較增減數	-3	0	0	0	0	-3	
與上月比較增減率(%)	-17.6	-	-	-	-	-17.6	
與上年同月比較增減數	13	0	0	0	0	-1	
與上年同月比較增減率(%)	1,300.0	-	-	-	-	-100.0	

## 六、取締非法越區捕魚

本署 1 月取締非法越區捕魚 69 件，較上月增 15 件或 27.8%，較上年同月增 26 件或 60.5%。若以非法越區捕魚船隻觀察，1 月扣留船隻 4 艘，均為大陸籍漁船，查扣區域分散於苗栗(2 艘)及基隆、金門(各 1 艘)臨近海域，較上月增 4 艘，較上年同月增 2 艘；驅離船隻 257 艘，分較上月及上年同月各增 79 艘及 111 艘，其中，以大陸籍漁船 256 艘為主，九成六集中於澎湖、苗栗、馬祖、新北及金門臨近海域，外國籍漁船則僅 1 艘，為驅離南沙海域之越南籍漁船。

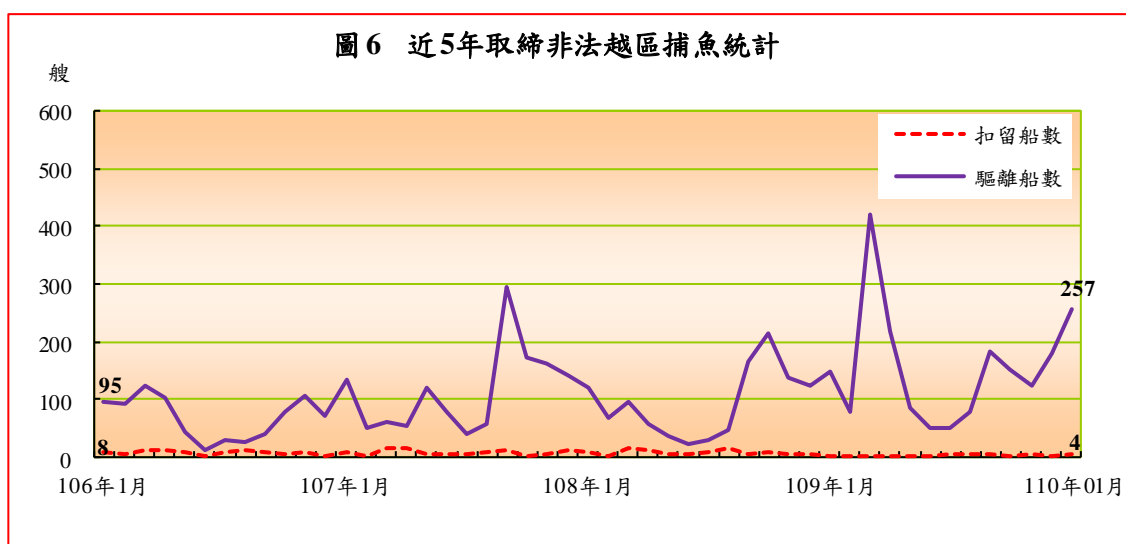




表 7 本署取締非法越區捕魚統計

	案件數 (件)	船隻數(艘)							
		扣留				驅離			
		合計	大陸籍	外國籍 (含無籍)	越南籍	合計	大陸籍	外國籍 (含無籍)	越南籍
<b>110年1月</b>	<b>69</b>	<b>4</b>	<b>4</b>	<b>0</b>	<b>0</b>	<b>257</b>	<b>256</b>	<b>1</b>	<b>1</b>
與上月比較增減數	15	4	4	0	0	79	82	-3	-3
與上月比較增減率(%)	27.8	-	-	-	-	44.4	47.1	-75.0	-75.0
與上年同月比較增減數	26	2	2	0	0	111	115	-4	-4
與上年同月比較增減率(%)	60.5	100.0	100.0	-	-	76.0	81.6	-80.0	-80.0

七、維護海域海岸資源

本署 1 月查獲處理維護海域海岸資源案件 91 件、嫌犯 13 人，分較上月增 27 件、10 人，較上年同月增 59 件、減 25 人。案件型態中，前三名依序為處理野生保育動物屍體 64 件（占 70.3%）、拯救野生保育動物 15 件（占 16.5%）及非法捕魚 8 件（占 8.8%）。

表 8 本署維護海域海岸資源案件數統計

	總計		處理海 洋(岸) 汙染	捕殺販 售野生 保育動 物	拯救野 生保育 動物	非法 捕魚	盜採 砂石 伐木	處理野 生保育 動物屍 體	其他維 護海域 海岸資 源統計
	案件數	嫌犯 人數							
<b>110年1月</b>	<b>91</b>	<b>13</b>	<b>1</b>	<b>0</b>	<b>15</b>	<b>8</b>	<b>0</b>	<b>64</b>	<b>3</b>
與上月比較增減數	27	10	-2	0	12	6	0	9	2
與上月比較增減率(%)	42.2	333.3	-66.7	-	400.0	300.0	-	16.4	200.0
與上年同月比較增減數	59	-25	-5	-1	9	-8	-1	...	1
與上年同月比較增減率(%)	184.4	-65.8	-83.3	-100.0	150.0	-50.0	-100.0	...	50.0

說明：自 109 年 4 月 1 日起，「處理野生保育動物屍體」由其他海巡績效/其他改列維護海域海岸資源/處理野生保育動物屍體。



## 八、災難救護及服務工作

本署 1 月處理災難救護及服務工作 91 件、救服人數 162 人，分較上月增 26 件、減 744 人；與上年同月比較，分別增 20 件、24 人。若依各案件型態觀察：

- (一) 救難：1 月因船舶遭難由本署救援之救難案件，計 14 件、救助船舶 14 艘，分較上月增 7 件、7 艘，較上年同月則增 4 件、4 艘；救助人數 37 人（男性 29 人、女性 8 人；獲救 36 人、死亡 1 人），較上月增 9 人，較上年同月增 7 人。若以船舶遭難原因觀察，以機械故障為主，占 42.9%；擱淺居第二，占 21.4%；天災及失火並居第三，分占 14.3%。
- (二) 救生：1 月非船難所發生之人員落水或因從事水上作業、活動而受傷、生病，有致命危險由本署救援之救生案件，計 19 件、救生人數 26 人（男性 16 人、女性 10 人；獲救 18 人、死亡 8 人），分較上月增 7 件、12 人，較上年同月增 6 件、12 人。
- (三) 其他災難救護及服務工作：1 月其他災難救護及服務工作 63 件，救服人數 99 人，分較上月增 17 件、減 765 人，較上年同月增 14 件、5 人，案件型態中，以處理海事糾紛案件增 12 件變動最為顯著。

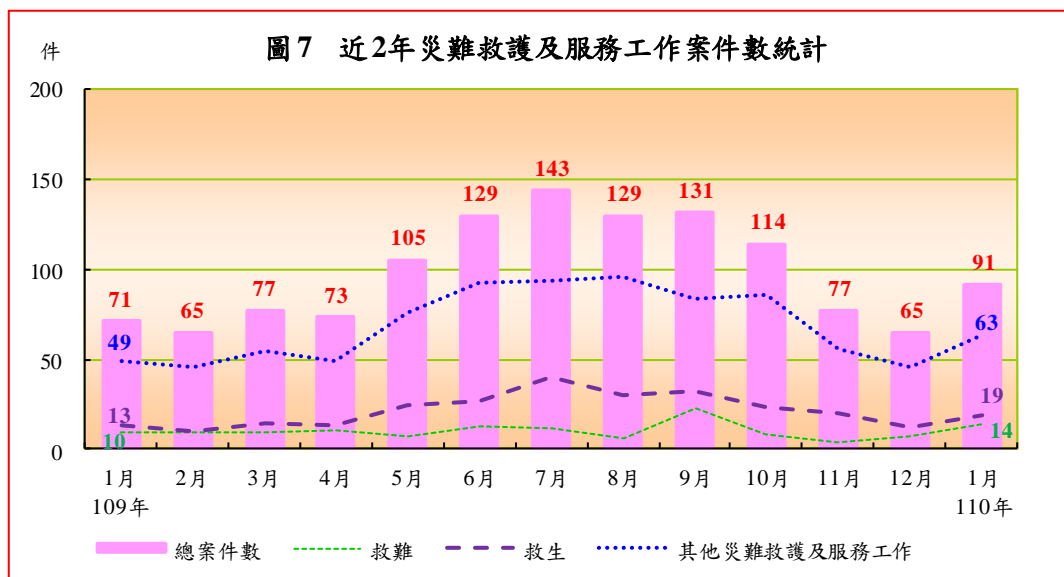


表 9 本署災難救護及服務工作統計

單位：件、人

	總計		救難			救生		其他災難救護及服務工作	
	案件數	救服人數	案件數	船數	人數	案件數	人數	案件數	人數
<b>110年1月</b>	<b>91</b>	<b>162</b>	<b>14</b>	<b>14</b>	<b>37</b>	<b>19</b>	<b>26</b>	<b>63</b>	<b>99</b>
與上月比較增減數	26	-744	7	7	9	7	12	17	-765
與上月比較增減率(%)	40.0	-82.1	100.0	100.0	32.1	58.3	85.7	37.0	-88.5
與上年同月比較增減數	20	24	4	4	7	6	12	14	5
與上年同月比較增減率(%)	28.2	17.4	40.0	40.0	23.3	46.2	85.7	28.6	5.3

說明：表內救服人數係救難、救生、其他災難救護及服務工作之人數合計。

圖 8 110年1月其他災難救護及服務工作案件結構

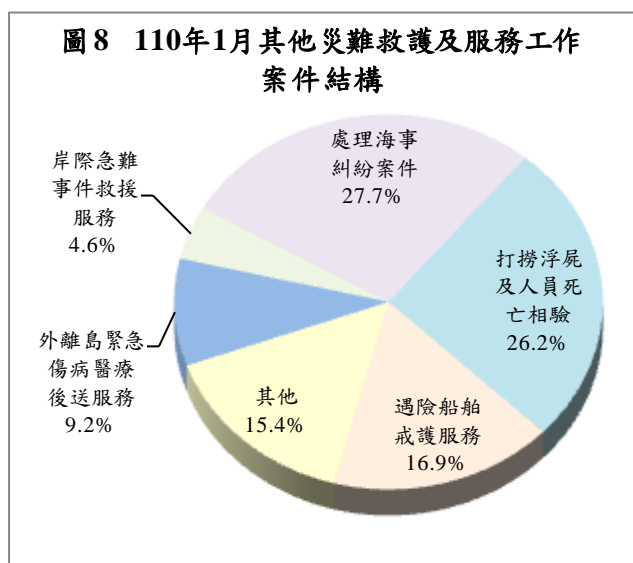
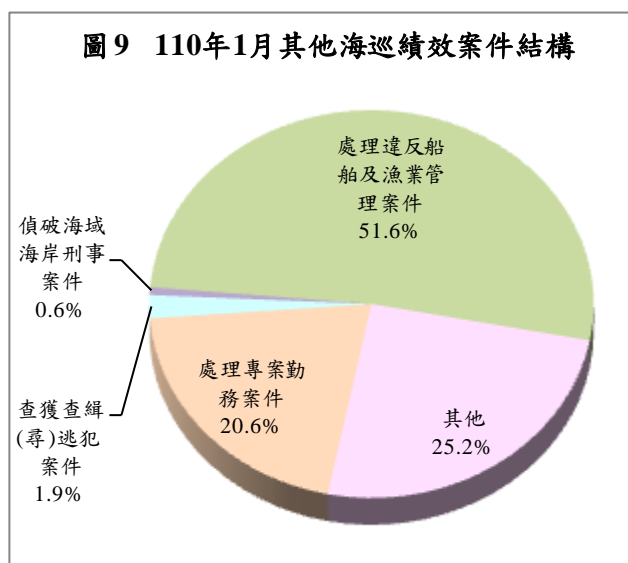


圖 9 110年1月其他海巡績效案件結構



## 九、其他海巡績效

本署 1 月查獲處理其他海巡績效案件 155 件，較上月減 4 件或 2.5%，較上年同月減 16 件或 9.4%。案件型態中，以處理違反船舶及漁業管理案件 80 件為大宗，占 51.6%，其他案件 39 件次之，占 25.2%，處理專案勤務案件 32 件再次之，占 20.6%。

表 10 其他海巡績效案件數統計

單位：件

	總案件數	偵破 海域 海岸 刑事 案件	查獲查 緝(尋)逃 犯案件	查獲 非法 油品	處理專 案勤務 案件	護漁及 經濟海 域巡護	處理 陳情 抗爭 活動	處理違 反船舶 及漁業 管理案 件	其他	取締越 界非捕 魚船舶 案件	查獲 失聯 移工 案件
與上月比較增減數	-4	1	-3	0	-4	-2	0	14	-12	-5	-8
與上月比較增減率(%)	-2.5	-	-50.0	-	-11.1	-5.9	-	21.2	-23.5	-26.3	-47.1
與上年同月比較增減數	-16	0	-4	0	-8	-7	0	12	-17	8	-5
與上年同月比較增減率(%)	-9.4	0.0	-57.1	-	-20.0	-17.9	-	17.6	-30.4	133.3	-35.7

說明：自 109 年 4 月 1 日起，「處理野生保育動物屍體」由其他海巡績效/其他改列維護海域海岸資源/處理野生保育動物屍體。

### 參、各分署查獲成效概況

本署下轄八大分署中，由於各分署派出單位之業務特性及轄區地境線不同，致查處成效亦略有差異。以下僅依納編岸巡隊、海巡隊及查緝隊等各分署說明如下：

一、納編岸巡隊者：計有北部、中部、南部、東部及金馬澎分署，查獲類別多以其他海巡績效、災難救護及服務工作與維護海域海岸資源案件為主，其中：

(一)北部分署 1 月查獲海巡績效總案件 54 件，較上月增 22 件，較上年同月增 17 件，查處類別以維護海域海岸資源 34 件為主。

(二)中部分署 1 月查處 19 件，較上月增 10 件，較上年同月減 7 件，以災難救護及服務工作 9 件及其他海巡績效 6 件為主。

(三)南部分署 1 月查處 48 件，較上月增 22 件，較上年同月增 7 件，以其他海巡績效 19 件（含處理違反船舶及漁業管理案件 15 件）、維護海域海岸資源 14 件、災難救護及服務工作 13 件為主。

(四)東部分署 1 月查處 22 件，較上月增 2 件，較上年同月增 8 件，以維護海域海岸資源 14 件（含處理野生保育動物屍體 12 件）為主。

(五)金馬澎分署：1月查處 110 件，與上月同，較上年同月增 63 件，以其他海巡績效 65 件(含處理違反船舶及漁業管理案件 59 件)為主。

二、納編海巡隊者：艦隊分署 1 月查處 163 件，較上月增 23 件，較上年同月增 25 件，查處類別以取締非法越區捕魚 61 件、其他海巡績效 54 件(含護漁及經濟海域巡護 32 件)、災難救護及服務工作 51 件為主。

三、納編查緝隊者：偵防分署 1 月績效案件 25 件，較上月增 12 件，較上年同月增 3 件，查處類別以查獲毒品、查獲私運農林漁畜產品及其他物品各 8 件、查獲非法入出國 4 件及查獲槍砲彈藥刀械 3 件等犯罪偵防案件為主。

圖 10 110年1月各分署海巡績效案件數統計

