

# 110 年 3 月份 海巡績效統計概況

本署 3 月海巡績效總案件數 466 件，較上月增 128 件 (37.9%)；1-3 月累計 1,240 件，較上年同期增 62 件 (5.3%)，其中，以其他海巡績效減 96 件、維護海域海岸資源增 61 件、查獲經濟犯罪之專案工作增 51 件與災難救護及服務工作增 44 件影響最為顯著。

## 壹、海巡績效變動概況

本署 3 月海巡績效總案件數 466 件，較上月增 128 件或 37.9%，1-3 月累計 1,240 件，較上年同期增 62 件或 5.3%。若加計跨類別案件統計，3 月各類別海巡績效案件合計數 481 件，較上月增 133 件或 38.2%；1-3 月累計 1,278 件，較上年同期增 36 件或 2.9%，其中，以其他海巡績效減 96 件、維護海域海岸資源增 61 件、查獲經濟犯罪之專案工作增 51 件與災難救護及服務工作增 44 件影響最為顯著。

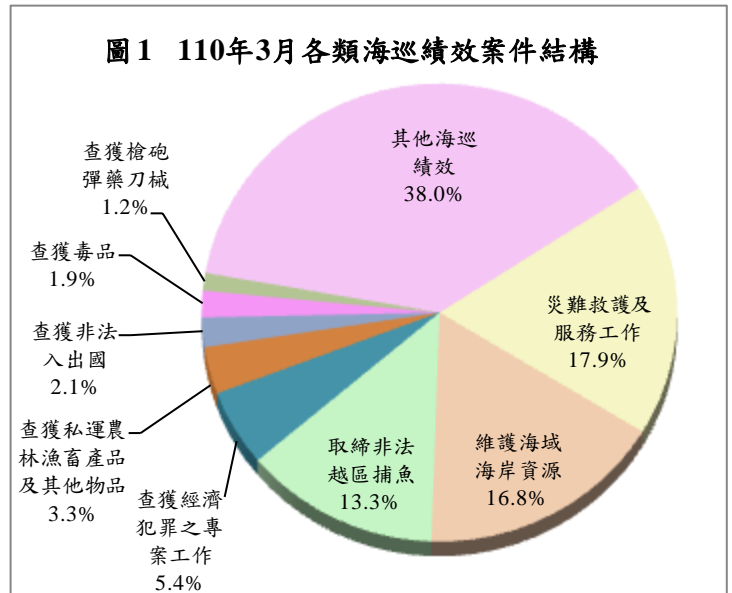
**表 1 本署海巡績效案件數統計**

	110 年 3 月			110 年 1-3 月		
	案件數 (件)	與上月比較		案件數 (件)	與上年同期比較	
		增減數 (件)	增減率 (%)		增減數 (件)	增減率 (%)
<b>總案件數</b>	<b>466</b>	<b>128</b>	<b>37.9</b>	<b>1,240</b>	<b>62</b>	<b>5.3</b>
<b>合計(1-10 項)</b>	<b>481</b>	<b>133</b>	<b>38.2</b>	<b>1,278</b>	<b>36</b>	<b>2.9</b>
1.查獲槍砲彈藥刀械	6	4	200.0	13	-4	-23.5
2.查獲毒品	9	6	200.0	20	-11	-35.5
3.查獲私運農林漁畜產品及其他物品	16	10	166.7	39	12	44.4
4.查獲非法入出國	10	10	-	15	2	15.4
5.查獲人口販運	0	0	-	0	-1	-100.0
6.查獲經濟犯罪之專案工作	26	14	116.7	52	51	5,100.0
7.取締非法越區捕魚	64	17	36.2	179	-22	-10.9
8.維護海域海岸資源	81	15	22.7	237	61	34.7
9.災難救護及服務工作	86	5	6.2	259	44	20.5
10.其他海巡績效	183	52	39.7	464	-96	-17.1

說明：因同一案件涉及 2 種以上類別時，每 1 類各計 1 件次，惟總案件數僅以 1 件計算，故總案件數小於或等於各類別合計數，以下各表同。

## 貳、各類海巡績效變動概況

3月各類別海巡績效案件合計數481件中，以其他海巡績效183件(占38.0%)居首、災難救護及服務工作86件(17.9%)次之、維護海域海岸資源81件(16.8%)再次之，餘依序為取締非法越區捕魚64件、查獲經濟犯罪之專案工作26件、查獲私運農林漁畜產品及其他物品16件、查獲非法入出國10件、查獲毒品9件及查獲槍砲彈藥刀械6件。茲將3月各類別查獲處理績效案件變動分述如下：



### 一、查獲槍砲彈藥刀械

本署3月查獲槍砲彈藥刀械6件，較上月增4件或2.0倍，其中查獲槍枝8枝，較上月增6枝或3.0倍；彈類71顆，增52顆或2.7倍。1-3月累計查獲13件，較上年同期減4件或23.5%，其中查獲槍枝17枝，均為改造槍枝，較上年同期減3枝或15.0%；彈類111顆，均為改造子彈，減99顆或47.1%。

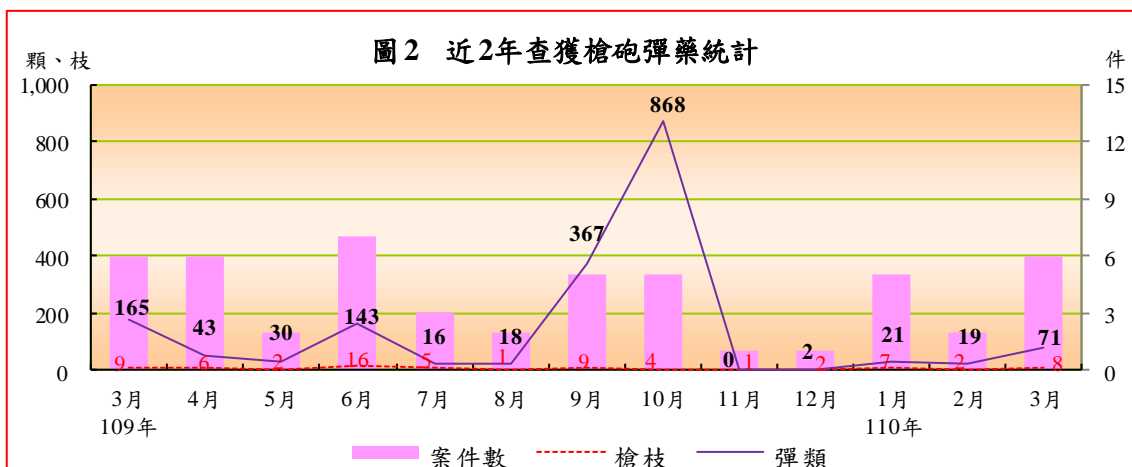


表 2 本署查獲槍砲彈藥及刀械統計

	案件數 (件)	查獲數量				刀械 (把)
		槍枝 (枝)	改造槍枝	彈類		
				(顆)	改造子彈	
<b>110年3月</b>	<b>6</b>	<b>8</b>	<b>8</b>	<b>71</b>	<b>71</b>	<b>0</b>
與上月比較增減數	4	6	6	52	52	0
與上月比較增減率(%)	200.0	300.0	300.0	273.7	273.7	-
<b>110年1-3月</b>	<b>13</b>	<b>17</b>	<b>17</b>	<b>111</b>	<b>111</b>	<b>0</b>
與上年同期比較增減數	-4	-3	1	-99	-71	0
與上年同期比較增減率(%)	-23.5	-15.0	6.3	-47.1	-39.0	-

## 二、查獲毒品

本署3月查獲毒品9件，較上月增6件或2.0倍；1-3月累計查獲20件，較上年同期減11件或35.5%。3月查獲毒品283.0公斤，較上月減717.1公斤或71.7%，主因上月基隆查緝隊執行跨國合作打擊犯罪，提供情資由美國及加拿大等境外緝毒單位，於加拿大查獲第一級毒品鴉片1,000.0公斤，比較基準偏高所致。1-3月累計查獲毒品1,941.6公斤，較上年同期減3,053.7公斤或61.1%，其中，以查獲第一級毒品1,000.5公斤居首，增521.1公斤，逾九成九為鴉片；第三級毒品639.3公斤次之，增569.9公斤，逾九成九為愷他命；第二級毒品301.7公斤居第三，不增反減3,027.3公斤，逾九成九為安非他命。

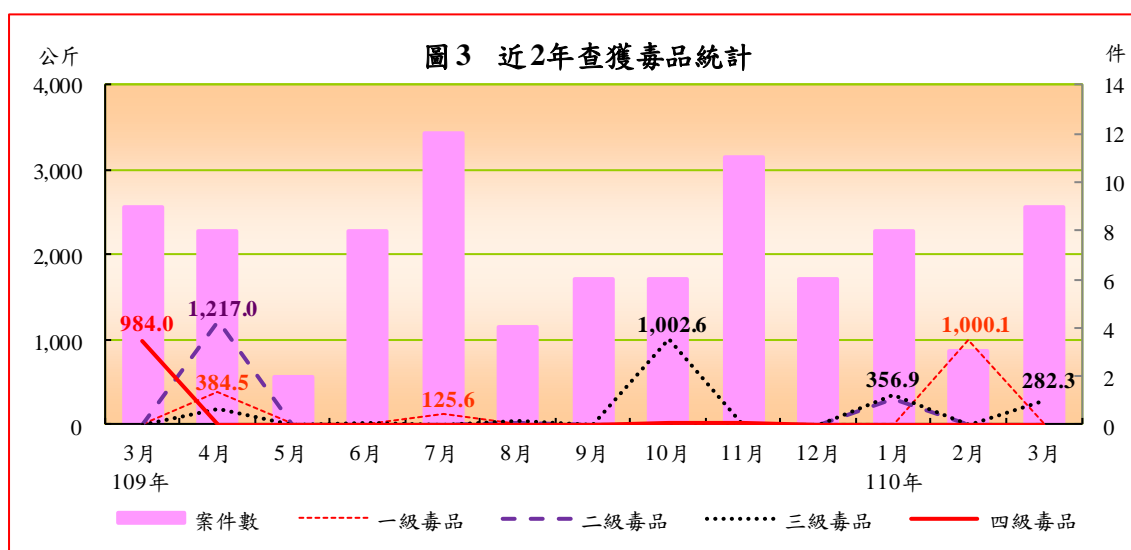


表 3 本署查獲毒品統計

	案件數 (件)	查獲數量(毛重; 公斤)				製毒 工廠 (座)	
		第一級 毒品	第二級 毒品	第三級 毒品	第四級 毒品		
<b>110年3月</b>	<b>9</b>	<b>283.0</b>	<b>0.3</b>	<b>0.4</b>	<b>282.3</b>	<b>0.0</b>	<b>0</b>
與上月比較增減數	6	-717.1	-999.8	0.4	282.3	0.0	0
與上月比較增減率(%)	200.0	-71.7	-100.0	5,364.2	669,673.6	-	-
<b>110年1-3月</b>	<b>20</b>	<b>1,941.6</b>	<b>1,000.5</b>	<b>301.7</b>	<b>639.3</b>	<b>0.0</b>	<b>0</b>
與上年同期比較增減數	-11	-3,053.7	521.1	-3,027.3	569.9	-1,117.4	-1
與上年同期比較增減率(%)	-35.5	-61.1	108.7	-90.9	821.0	-100.0	-100.0

說明：表列製毒工廠以警政署認列數計。

### 三、查獲私運農林漁畜產品及其他物品

本署 3 月查獲私運農林漁畜產品及其他物品 16 件，較上月增 10 件或 1.7 倍；1-3 月累計查獲 39 件，較上年同期增 12 件或 44.4%，其中，農林漁畜產品查獲 22 件，增 14 件或 1.8 倍；其他私運物品查獲 18 件，減 1 件或 5.3%。若依查獲量觀察：

(一) 農林漁畜產品：3 月查獲農林漁畜產品 6,374 公斤，較上月增 4,260 公斤或 2.0 倍，主因第十海巡隊於連江縣東引亮島近海查獲漁船走私黃檀木 4,790 公斤所致。1-3 月累計查獲 21,521 公斤，較上年同期增 5,365 公斤或 33.2%。查獲品項中，以農產品查獲 14,770 公斤居首，多以菸草為主，增 4,465 公斤；林產品查獲 4,790 公斤次之，為走私黃檀木，增 4,790 公斤；漁產品查獲 1,759 公斤再次之，以走私文蛤為主，減 4,082 公斤；畜產品查獲 202 公斤居第四，以羊奶粉為主，增 192 公斤。

(二) 走私菸：3 月查獲走私香菸 1,891.2 千包，較上月增 1,327.9 千包或 2.4 倍，主因第五岸巡隊於東沙島臨近海域查獲私菸 1,637.2 千包所致。1-3 月累計查獲 3,759.8 千包，較上年同期增 3,367.9 千包或 8.6 倍，其中，以查獲大陸菸 2,014.5 千包居冠，占 53.6%，增 1,786.4 千包；外國菸 1,745.2 千包居次，占 46.4%，增 1,588.4 千包。

(三) 走私酒：3 月查獲走私酒 1,523 公升，主因第十海巡隊於連江縣東引亮島近海查獲漁船走私外國酒 1,506 公升及大陸酒 17 公升所致。1-3 月累計查獲走私酒 1,523 公升，較上年同期增 1,521 公升，其中，以查獲外國酒 1,506 公升為主。

表 4 本署查獲私運農林漁畜產品及其他物品統計

	案件數 (件)	農林漁畜產品						菸 (包)	酒 (公升)
		合計 (公斤)	農產品 (公斤)	林產品 (公斤)	漁產品 (公斤)	畜產品 (公斤)	活體 動物 (隻)		
<b>110 年 3 月</b>	<b>16</b>	<b>6,374</b>	<b>1,112</b>	<b>4,790</b>	<b>270</b>	<b>202</b>	<b>0</b>	<b>1,891,229</b>	<b>1,523</b>
與上月比較增減數	10	4,260	-1,001	4,790	270	202	0	1,327,893	1,523
與上月比較增減率(%)	166.7	201.6	-47.4	-	-	-	-	235.7	-
<b>110 年 1-3 月</b>	<b>39</b>	<b>21,521</b>	<b>14,770</b>	<b>4,790</b>	<b>1,759</b>	<b>202</b>	<b>0</b>	<b>3,759,784</b>	<b>1,523</b>
與上年同期比較增減數	12	5,365	4,465	4,790	-4,082	192	-90	3,367,889	1,521
與上年同期比較增減率(%)	44.4	33.2	43.3	-	-69.9	1,790.1	-100.0	859.4	101,420.0

說明：表內查獲私運農林漁畜產品及其他物品皆以查獲「走私」案件為主，凡私釀酒等因不涉及走私行為，則納入其他海巡績效統計。

#### 四、查獲非法入出國

本署 3 月查獲非法入出國 10 件，較上月增 10 件；1-3 月累計查獲 15 件，較上年同期增 2 件或 15.4%。若以偷渡犯觀察，3 月查獲 16 人（含越南籍 13 人、大陸籍 3 人），較上月增 16 人。1-3 月累計查獲 21 人，均為非法入境者，較上年同期減 22 人或 51.2%，主因上年 3 月連江查緝隊於小琉球西南海域查獲漁船載運越南籍偷渡犯 31 人，比較基準偏高所致。其中，以查獲外國籍 17 人（含越南籍 16 人、印尼籍 1 人）居首，占 81.0%；大陸籍 4 人居次，占 19.0%。

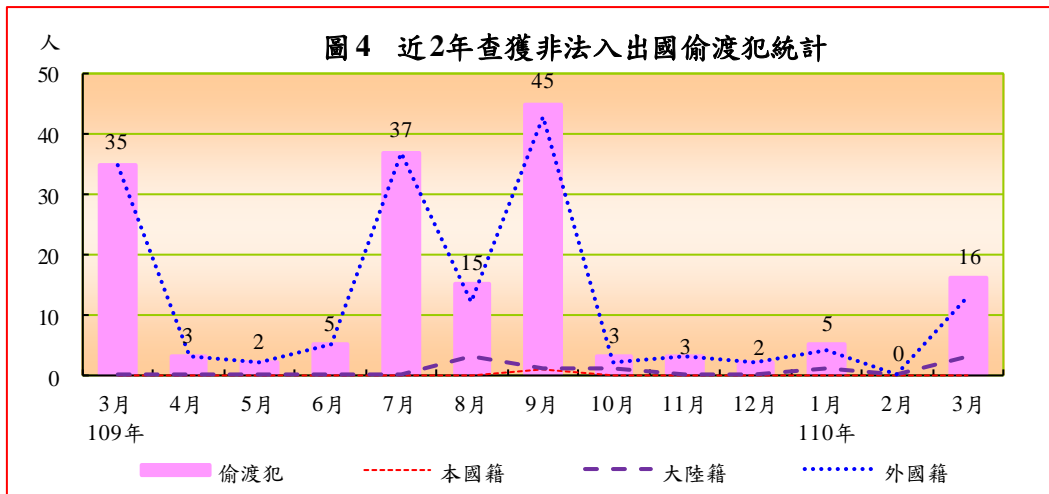


表 5 本署查獲非法入出國統計

	案件數 (件)	嫌犯 人數 (人)	偷渡犯(人)				越南籍
			合計	本國籍	大陸籍	外國籍	
<b>110年3月</b>	<b>10</b>	<b>0</b>	<b>16</b>	<b>0</b>	<b>3</b>	<b>13</b>	<b>13</b>
與上月比較增減數	10	0	16	0	3	13	13
與上月比較增減率(%)	-	-	-	-	-	-	-
<b>110年1-3月</b>	<b>15</b>	<b>0</b>	<b>21</b>	<b>0</b>	<b>4</b>	<b>17</b>	<b>16</b>
與上年同期比較增減數	2	-2	-22	0	4	-26	-26
與上年同期比較增減率(%)	15.4	-100.0	-51.2	-	-	-60.5	-61.9

### 五、查獲經濟犯罪之專案工作

本署3月查獲經濟犯罪之專案工作26件，較上月增14件或1.2倍；1-3月累計查獲52件，較上年同期增51件或51.0倍，均係第九岸巡隊於金門料羅商港執行安檢勤務時，查獲偽劣禁藥案件。

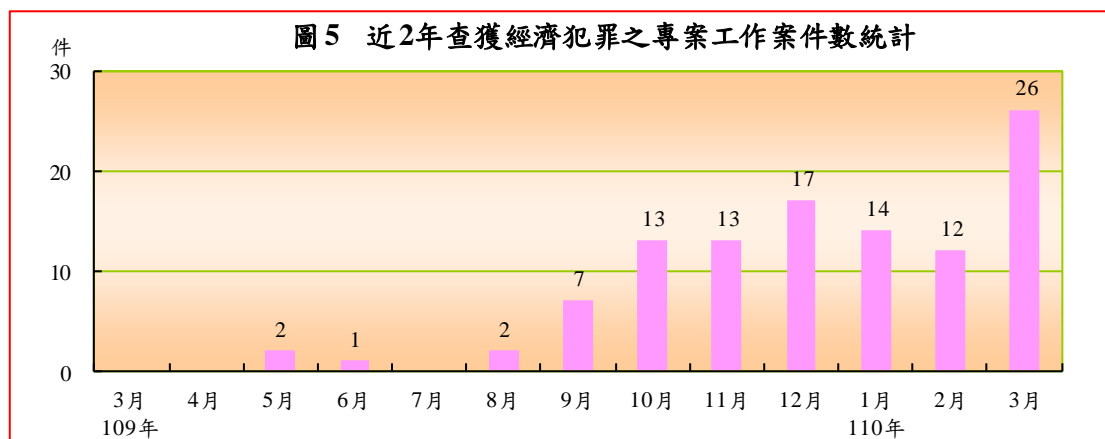


表 6 本署查獲經濟犯罪之專案工作統計

	案件數 (件)	查獲偽 鈔案件	查獲仿冒、 盜版案件	查獲違反 洗錢防制 法案件	查獲偽 劣禁藥
<b>110年3月</b>	<b>26</b>	<b>0</b>	<b>0</b>	<b>0</b>	<b>26</b>
與上月比較增減數	14	0	0	0	14
與上月比較增減率(%)	116.7	-	-	-	116.7
<b>110年1-3月</b>	<b>52</b>	<b>0</b>	<b>0</b>	<b>0</b>	<b>52</b>
與上年同期比較增減數	51	0	0	-1	52
與上年同期比較增減率(%)	5,100.0	-	-	-100.0	-

## 六、取締非法越區捕魚

本署3月取締非法越區捕魚64件，較上月增17件或36.2%；1-3月累計取締179件，較上年同期減22件或10.9%。若以非法越區捕魚船隻觀察，3月扣留船隻4艘，較上月增4艘；驅離船隻129艘，增2艘。1-3月累計扣留船隻8艘，均屬大陸籍漁船，較上年同期增6艘，查扣區域分散於苗栗(3艘)、基隆、金門(各2艘)及臺中(1艘)臨近海域。驅離船隻510艘，較上年同期減135艘，其中，以大陸籍漁船507艘為主，八成九依序集中於馬祖、澎湖、苗栗、新北、金門及高雄臨近海域，外國籍漁船則僅3艘，均為驅離南沙海域之越南籍漁船。

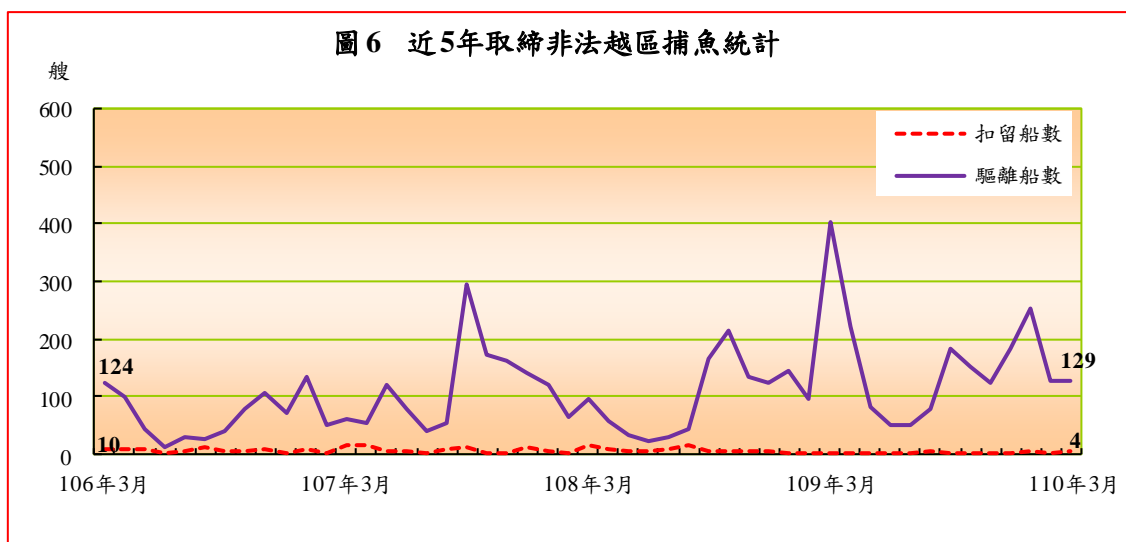


表 7 本署取締非法越區捕魚統計

	案件數 (件)	船隻數(艘)							
		扣留				驅離			
		合計	大陸籍	外國籍 (含無籍)	越南籍	合計	大陸籍	外國籍 (含無籍)	越南籍
<b>110年3月</b>	<b>64</b>	<b>4</b>	<b>4</b>	<b>0</b>	<b>0</b>	<b>129</b>	<b>127</b>	<b>2</b>	<b>2</b>
與上月比較增減數	17	4	4	0	0	2	0	2	2
與上月比較增減率(%)	36.2	-	-	-	-	1.6	0.0	-	-
<b>110年1-3月</b>	<b>179</b>	<b>8</b>	<b>8</b>	<b>0</b>	<b>0</b>	<b>510</b>	<b>507</b>	<b>3</b>	<b>3</b>
與上年同期比較增減數	-22	6	6	0	0	-135	-119	-16	-16
與上年同期比較增減率(%)	-10.9	300.0	300.0	-	-	-20.9	-19.0	-84.2	-84.2

七、維護海域海岸資源

本署 3 月查獲處理維護海域海岸資源 81 件、嫌犯 32 人，分較上月增 15 件、23 人。1-3 月累計查獲處理維護海域海岸資源案件 237 件、嫌犯 54 人，分較上年同期增 61 件、減 23 人。案件型態中，以處理野生保育動物屍體 157 件（占 66.2%）居首，拯救野生保育動物 27 件（11.4%）居第二，非法捕魚 22 件（9.3%）居第三。

表 8 本署維護海域海岸資源案件數統計

	總計		處理海 洋(岸) 汙染	捕殺販 售野生 保育動 物	拯救野 生保育 動物	非法 捕魚	盜採 砂石 伐木	處理野 生保育 動物屍 體	其他維 護海域 海岸資 源統計
	案件數	嫌犯 人數							
<b>110年3月</b>	<b>81</b>	<b>32</b>	<b>10</b>	<b>2</b>	<b>6</b>	<b>7</b>	<b>0</b>	<b>51</b>	<b>5</b>
與上月比較增減數	15	23	7	1	0	0	0	8	-1
與上月比較增減率(%)	22.7	255.6	233.3	100.0	0.0	0.0	-	18.6	-16.7
<b>110年1-3月</b>	<b>237</b>	<b>54</b>	<b>14</b>	<b>3</b>	<b>27</b>	<b>22</b>	<b>0</b>	<b>157</b>	<b>14</b>
與上年同期比較增減數	61	-23	4	1	15	-14	-2	54	2
與上年同期比較增減率(%)	34.7	-29.9	40.0	50.0	125.0	-38.9	-100.0	52.4	16.7



## 八、災難救護及服務工作

本署3月處理災難救護及服務工作86件、救服人數467人，分較上月增5件、75人。1-3月累計處理259件，救服人數1,028人，分較上年同期增44件、減1,152人。若依各案件型態觀察：

- (一) 救難：3月因船舶遭難由本署救援之救難案件，計10件、救助船舶10艘、救助人數16人（均屬男性；獲救15人、失蹤1人），分較上月增2件、2艘、5人。1-3月累計救難案件32件、救助船舶32艘、救助人數64人，分較上年同期增2件、2艘、減10人。若以船舶遭難原因觀察，以機器故障居第一，占53.1%；失火居第二，占15.6%；擱淺居第三，占12.5%。
- (二) 救生：3月非船難所發生之人員落水或因從事水上作業、活動而受傷、生病，有致命危險由本署救援之救生案件，計14件、救生人數17人（男性15人、女性2人；獲救8人、死亡7人及失蹤2人），分較上月減3件、2人。1-3月累計救生49件、救生人數61人，分較上年同期增11件、20人。
- (三) 其他災難救護及服務工作：3月其他災難救護及服務工作63件、救服人數434人，分較上月增4件、72人。1-3月累計處理187件、服務人數903人，分較上年同期增37件、減1,162人，案件型態中以處理海事糾紛案件增15件變動較為顯著。

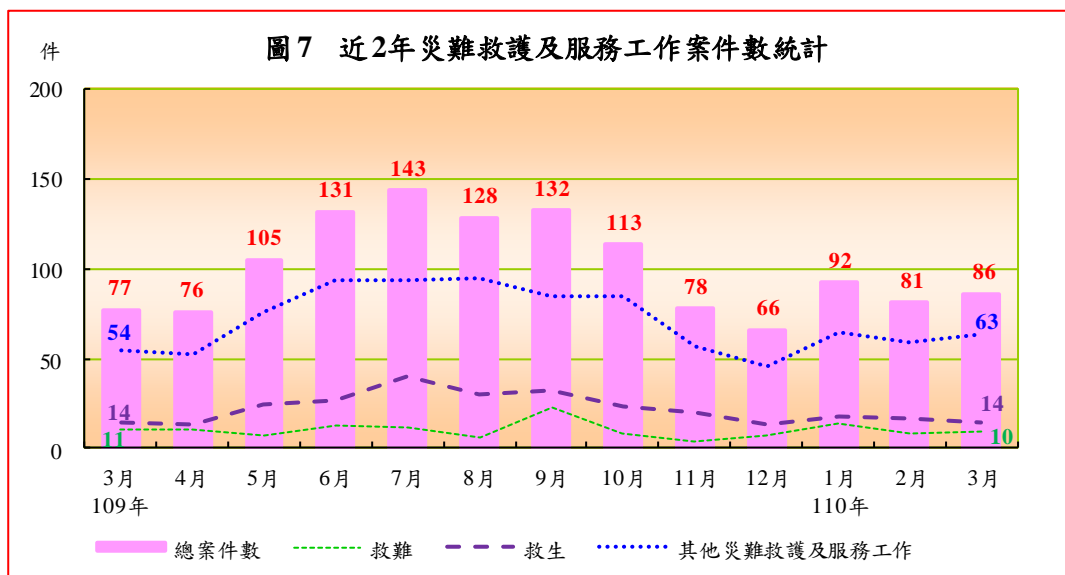
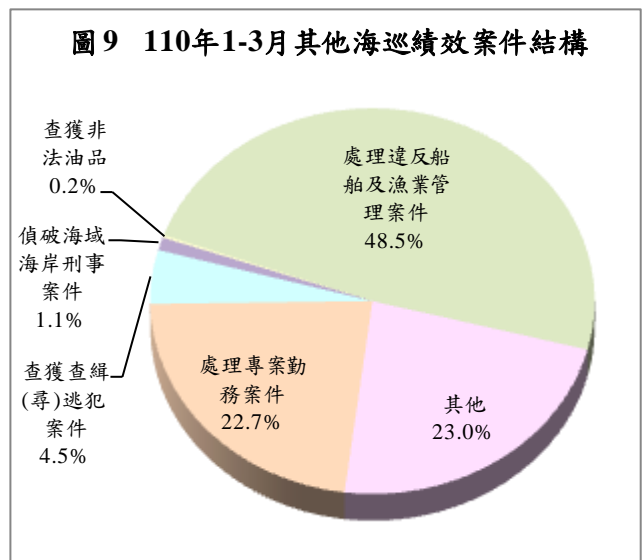
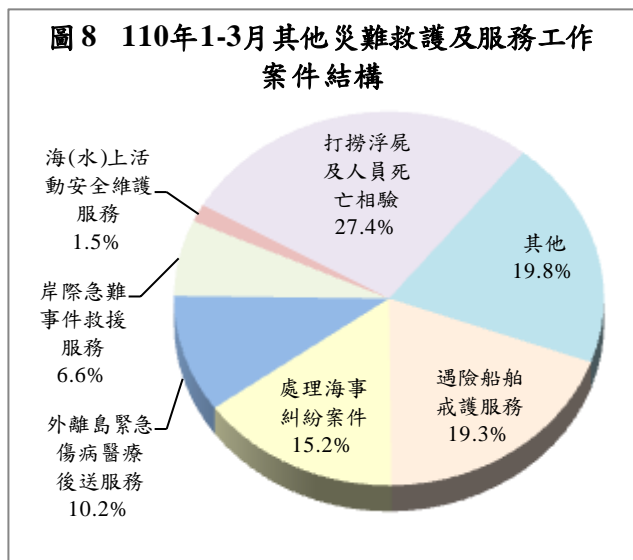


表 9 本署災難救護及服務工作統計

單位：件、人

	總計		救難			救生		其他災難救護及服務工作	
	案件數	救服人數	案件數	船數	人數	案件數	人數	案件數	人數
<b>110年3月</b>	<b>86</b>	<b>467</b>	<b>10</b>	<b>10</b>	<b>16</b>	<b>14</b>	<b>17</b>	<b>63</b>	<b>434</b>
與上月比較增減數	5	75	2	2	5	-3	-2	4	72
與上月比較增減率(%)	6.2	19.1	25.0	25.0	45.5	-17.6	-10.5	6.8	19.9
<b>110年1-3月</b>	<b>259</b>	<b>1,028</b>	<b>32</b>	<b>32</b>	<b>64</b>	<b>49</b>	<b>61</b>	<b>187</b>	<b>903</b>
與上年同期比較增減數	44	-1,152	2	2	-10	11	20	37	-1,162
與上年同期比較增減率(%)	20.5	-52.8	6.7	6.7	-13.5	28.9	48.8	24.7	-56.3

說明：表內救服人數係救難、救生、其他災難救護及服務工作之人數合計。



## 九、其他海巡績效

本署3月查獲處理其他海巡績效183件，較上月增52件或39.7%。1-3月累計查獲464件，較上年同期減96件或17.1%。案件型態中以處理違反船舶及漁業管理案件226件為大宗，占48.5%，其他案件107件（含取締越界非捕魚船舶44件）次之，占23.0%，處理專案勤務案件106件（含護漁及經濟海域巡護96件）再次之，占22.7%。

表 10 其他海巡績效案件數統計

單位：件

	總案件數	偵破 海域 海岸 刑事 案件	查獲查 緝(尋)逃 犯案件	查獲 非法 油品	處理專 案勤務 案件	護漁及 經濟海 域巡護	處理 陳情 抗爭 活動	處理違 反船舶 及漁業 管理案 件	其他	取締越 界非捕 魚船舶	查獲 失聯 移工
與上月比較增減數	52	0	12	-1	10	4	0	8	23	16	6
與上月比較增減率(%)	39.7	0.0	400.0	-100.0	31.3	13.3	-	11.6	92.0	200.0	75.0
<b>110年1-3月</b>	<b>464</b>	<b>5</b>	<b>21</b>	<b>1</b>	<b>106</b>	<b>96</b>	<b>0</b>	<b>226</b>	<b>107</b>	<b>44</b>	<b>31</b>
與上年同期比較增減數	-96	1	5	1	-14	-17	0	-35	-66	-31	-36
與上年同期比較增減率(%)	-17.1	25.0	31.3	-	-11.7	-15.0	-	-13.4	-38.2	-41.3	-53.7

說明：自 110 年 4 月 1 日起，「處理野生保育動物屍體」由其他海巡績效/其他改列維護海域海岸資源/處理野生保育動物屍體。

### 參、各分署查獲成效概況

本署下轄八大分署中，由於各分署派出單位之業務特性及轄區地境線不同，致查處成效亦略有差異。以下僅依納編岸巡隊、海巡隊及查緝隊等各分署說明如下：

一、納編岸巡隊者：計有北部、中部、南部、東部及金馬澎分署，查獲類別多以其他海巡績效、災難救護及服務工作與維護海域海岸資源案件為主，其中：

(一)北部分署 3 月查獲海巡績效總案件 38 件，較上月減 3 件；1-3 月累計 132 件，較上年同期減 23 件，查處類別以維護海域海岸資源 80 件、災難救護及服務工作 35 件為主。

(二)中部分署 3 月查處 21 件，較上月減 3 件；1-3 月累計 63 件，較上年同期增 4 件，以災難救護及服務工作 31 件、維護海域海岸資源 19 件為主。

(三)南部分署 3 月查處 57 件，較上月增 20 件；1-3 月累計 142 件，較上年同期增 27 件，以其他海巡績效 77 件（含處理違反船舶及漁業管理案件 60 件）、維護海域海岸資源 32 件及災難救護及服務工作 30 件為主。

(四)東部分署 3 月查處 34 件，較上月增 18 件；1-3 月累計 73 件，較上年同期增 31 件，以維護海域海岸資源 37 件、災難救護及服務工作

20 件及其他海巡績效 16 件為主。

(五) 金馬澎分署：3 月查處 98 件，較上月增 25 件；1-3 月累計 277 件，較上年同期增 101 件，主因查獲經濟犯罪之專案工作增 52 件所致。查處類別以其他海巡績效 152 件（含處理違反船舶及漁業管理案件 147 件）為主。

二、 納編海巡隊者：艦隊分署 3 月查處 191 件，較上月增 50 件；1-3 月累計 495 件，較上年同期減 56 件，主因其他海巡績效減 49 件（含取締越界非捕魚船舶減 31 件、查獲失聯移工減 22 件）及取締非法越區捕魚減 31 件所致。查處類別以其他海巡績效 186 件（含護漁及經濟海域巡護 96 件、取締越界非捕魚船舶 44 件）、取締非法越區捕魚 170 件、災難救護及服務工作 136 件為主。

三、 納編查緝隊者：偵防分署 3 月績效案件 27 件，較上月增 21 件；1-3 月累計 58 件，較上年同期減 22 件，主因其他海巡績效減 18 件（含查獲失聯移工減 14 件）所致。查處類別以查獲毒品 18 件、查獲私運農林漁畜產品及其他物品 15 件、查獲非法入出國 11 件、查獲槍砲彈藥刀械 8 件及其他海巡績效 7 件（含查獲失聯移工 4 件）等犯罪偵防案件為主。

圖10 110年1-3月各分署海巡績效案件數統計

