

110 年 6 月份 海巡績效統計概況

本署 6 月海巡績效總案件數 325 件，較上月減 89 件 (21.5%)；1-6 月累計 2,434 件，較上年同期減 76 件 (3.0%)，其中，以其他海巡績效減 134 件、取締非法越區捕魚減 102 件及查獲經濟犯罪之專案工作增 78 件變動最為顯著。

壹、海巡績效變動概況

本署 6 月海巡績效總案件數 325 件，較上月減 89 件或 21.5%，1-6 月累計 2,434 件，較上年同期減 76 件或 3.0%。若加計跨類別案件統計，6 月各類別海巡績效案件合計數 339 件，較上月減 82 件或 19.5%；1-6 月累計 2,502 件，較上年同期減 107 件或 4.1%，其中，以其他海巡績效減 134 件、取締非法越區捕魚減 102 件及查獲經濟犯罪之專案工作增 78 件變動最為顯著。

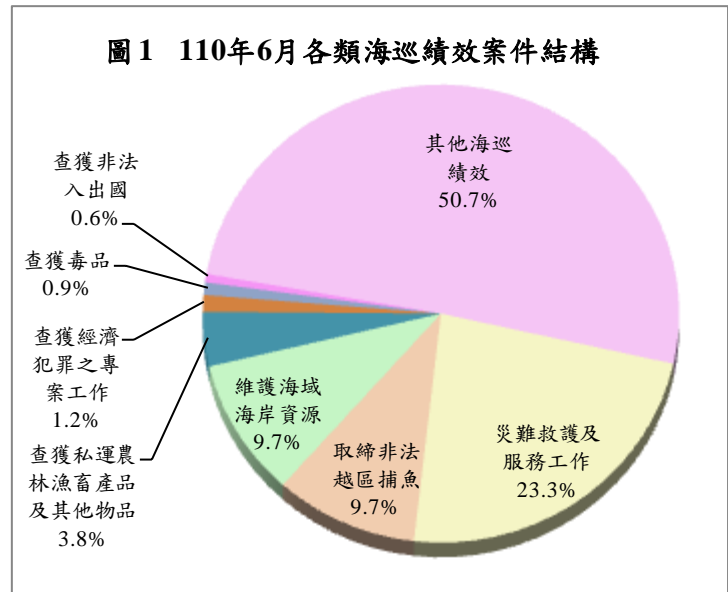
表 1 本署海巡績效案件數統計

	110 年 6 月			110 年 1-6 月		
	案件數 (件)	與上月比較		案件數 (件)	與上年同期比較	
		增減數 (件)	增減率 (%)		增減數 (件)	增減率 (%)
總案件數	325	-89	-21.5	2,434	-76	-3.0
合計(1-10 項)	339	-82	-19.5	2,502	-107	-4.1
1.查獲槍砲彈藥刀械	0	-1	-100.0	22	-10	-31.3
2.查獲毒品	3	-7	-70.0	38	-11	-22.4
3.查獲私運農林漁畜產品及其他物品	13	10	333.3	68	18	36.0
4.查獲非法入出國	2	-2	-50.0	22	0	0.0
5.查獲人口販運	0	0	-	0	-1	-100.0
6.查獲經濟犯罪之專案工作	4	-8	-66.7	82	78	1,950.0
7.取締非法越區捕魚	33	0	0.0	279	-102	-26.8
8.維護海域海岸資源	33	-22	-40.0	408	22	5.7
9.災難救護及服務工作	79	-36	-31.3	560	33	6.3
10.其他海巡績效	172	-16	-8.5	1,023	-134	-11.6

說明：因同一案件涉及 2 種以上類別時，每 1 類各計 1 件次，惟總案件數僅以 1 件計算，故總案件數小於或等於各類別合計數，以下各表同。

貳、各類海巡績效變動概況

6月各類別海巡績效案件合計數339件中，以其他海巡績效172件（占50.7%）居首、災難救護及服務工作79件（23.3%）次之、取締非法越區捕魚及維護海域海岸資源各33件（9.7%）再次之，餘依序為查獲私運農林漁畜產品及其他物品13件、查獲經濟犯罪之專案工作4件、查獲毒品3件及查獲非法入出國2件。茲將6月各類別查獲處理績效案件變動分述如下：



一、查獲槍砲彈藥刀械

本署6月無查獲槍砲彈藥刀械案件。1-6月累計查獲22件，較上年同期減10件或31.3%，其中查獲槍枝33枝，九成七為改造槍枝，較上年同期減11枝或25.0%；彈類300顆，均為改造子彈，減126顆或29.6%。

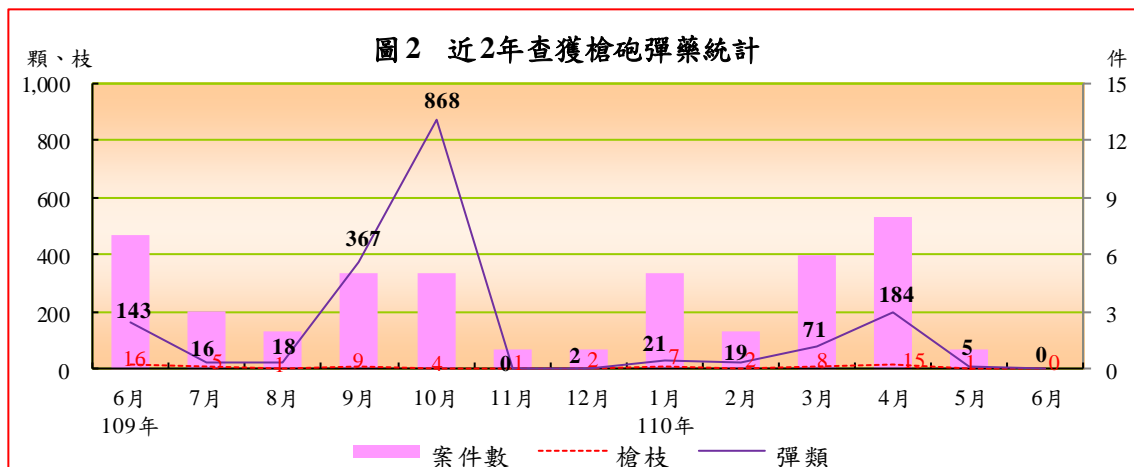


表 2 本署查獲槍砲彈藥及刀械統計

	案件數 (件)	查獲數量				刀械 (把)
		槍枝 (枝)	改造槍枝	彈類		
				(顆)	改造子彈	
110年6月	0	0	0	0	0	0
與上月比較增減數	-1	-1	-1	-5	-5	0
與上月比較增減率(%)	-100.0	-100.0	-100.0	-100.0	-100.0	-
110年1-6月	22	33	32	300	300	0
與上年同期比較增減數	-10	-11	-7	-126	-32	0
與上年同期比較增減率(%)	-31.3	-25.0	-17.9	-29.6	-9.6	-

二、查獲毒品

本署 6 月查獲毒品 3 件，較上月減 7 件或 70.0%；1-6 月累計查獲 38 件，較上年同期減 11 件或 22.4%。6 月查獲毒品 0.1 公斤，較上月減 289.0 公斤或 100.0%，主因上月第五岸巡隊於屏東縣東港漁港查獲漁船走私第二級毒品安非他命 173.0 公斤，比較基準偏高所致。1-6 月累計查獲毒品 2,407.5 公斤，較上年同期減 4,389.7 公斤或 64.6%，其中，以查獲第一級毒品 1,000.6 公斤居首，增 136.2 公斤，逾九成九為鴉片；第三級毒品 640.4 公斤次之，增 378.8 公斤，99.7%為愷他命；第二級毒品 591.5 公斤居第三，減 3,962.2 公斤，逾九成九為安非他命；第四級毒品 175.0 公斤居第四，減 942.4 公斤，全數為毒品先驅原料 4-苯胺哌啶。

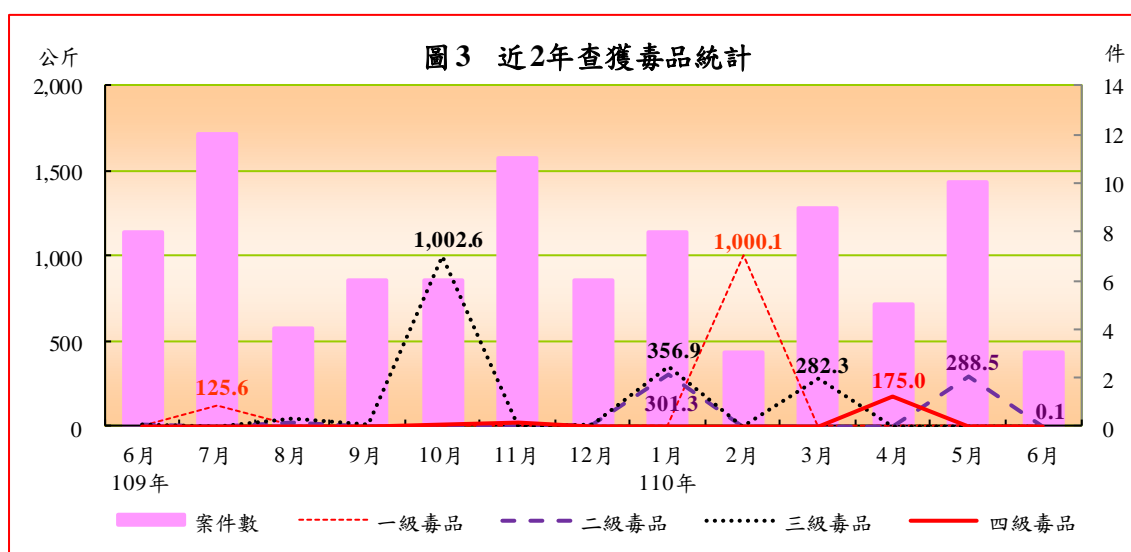


表 3 本署查獲毒品統計

	案件數 (件)	查獲數量(毛重；公斤)				製毒 工廠 (座)	
		第一級 毒品	第二級 毒品	第三級 毒品	第四級 毒品		
110 年 6 月	3	0.1	0.0	0.1	0.0	0.0	0
與上月比較增減數	-7	-289.0	0.0	-288.4	-0.6	-	-1
與上月比較增減率(%)	-70.0	-100.0	-	-100.0	-98.5	-	-100.0
110 年 1-6 月	38	2,407.5	1,000.6	591.5	640.4	175.0	1
與上年同期比較增減數	-11	-4,389.7	136.2	-3,962.2	378.8	-942.4	0
與上年同期比較增減率(%)	-22.4	-64.6	15.8	-87.0	144.8	-84.3	0.0

說明：表列製毒工廠以警政署認列數計。

三、查獲私運農林漁畜產品及其他物品

本署 6 月查獲私運農林漁畜產品及其他物品 13 件，較上月增 10 件或 3.3 倍；1-6 月累計查獲 68 件，較上年同期增 18 件或 36.0%，其中，農林漁畜產品查獲 33 件，增 20 件或 1.5 倍；其他私運物品查獲 36 件，減 2 件或 5.3%。若依查獲量觀察：

- (一) 農林漁畜產品：6 月查獲農林漁畜產品 60,112 公斤，較上月大增 59,132 公斤或 60.3 倍，主因馬祖海巡隊於連江縣東引鄉附近海域查獲大陸籍漁船走私豬肉 50,400 公斤及雞肉 5,600 公斤所致。1-6 月累計查獲 107,094 公斤，較上年同期增 77,634 公斤或 2.6 倍。查獲品項中，以畜產品查獲 56,202 公斤居首，以走私豬肉為主，增 56,192 公斤；農產品查獲 40,947 公斤次之，多以中藥材為主，增 28,105 公斤；漁產品查獲 5,155 公斤再次之，以走私文蛤及其他貝類為主，減 11,453 公斤；林產品查獲 4,790 公斤居第四，為走私黃檀木，增 4,790 公斤。
- (二) 走私菸：6 月查獲走私香菸 5,032.7 千包，較上月增 4,906.9 千包或 39.0 倍，主因嘉義查緝隊於臺南市安平區外海查獲蒙古籍貨輪走私香菸 4,973.4 千包所致。1-6 月累計查獲 9,019.6 千包，較上年同期增 6,590.3 千包或 2.7 倍，其中，以查獲外國菸 6,863.5 千包居冠，占 76.1%，增 5,607.9 千包；大陸菸 2,156.0 千包居次，占 23.9%，增 998.1 千包。

(三) 走私酒：6月無查獲走私酒。1-6月累計查獲走私酒 1,527 公升，較上年同期增 1,297 公升，主因查獲外國酒 1,506 公升，增 1,278 公升所致。

表 4 本署查獲私運農林漁畜產品及其他物品統計

	案件數 (件)	農林漁畜產品						菸 (包)	酒 (公升)
		合計 (公斤)	農產品 (公斤)	林產品 (公斤)	漁產品 (公斤)	畜產品 (公斤)	活體 動物 (隻)		
110年6月	13	60,112	1,728	0	2,384	56,000	1	5,032,729	0
與上月比較增減數	10	59,132	1,728	0	1,403	56,000	1	4,906,904	0
與上月比較增減率(%)	333.3	6,028.9	-	-	143.1	-	-	3,899.8	-
110年1-6月	68	107,094	40,947	4,790	5,155	56,202	1	9,019,556	1,527
與上年同期比較增減數	18	77,634	28,105	4,790	-11,453	56,192	-100	6,590,287	1,297
與上年同期比較增減率(%)	36.0	263.5	218.9	-	-69.0	525,154.6	-99.0	271.3	564.0

說明：表內查獲私運農林漁畜產品及其他物品皆以查獲「走私」案件為主，凡私釀酒等因不涉及走私行為，則納入其他海巡績效統計。

四、查獲非法入出國

本署 6 月查獲非法入出國 2 件，較上月減 2 件或 50.0%；1-6 月累計查獲 22 件，與上年同期同。若以偷渡犯觀察，6 月查獲 2 人（大陸籍及越南籍各 1 人），較上月減 2 人或 50.0%。1-6 月累計查獲 53 人，均為非法入境者，與上年同期同。其中，以查獲外國籍 46 人（含越南籍 45 人、印尼籍 1 人）居首，占 86.8%；大陸籍 7 人居次，占 13.2%。

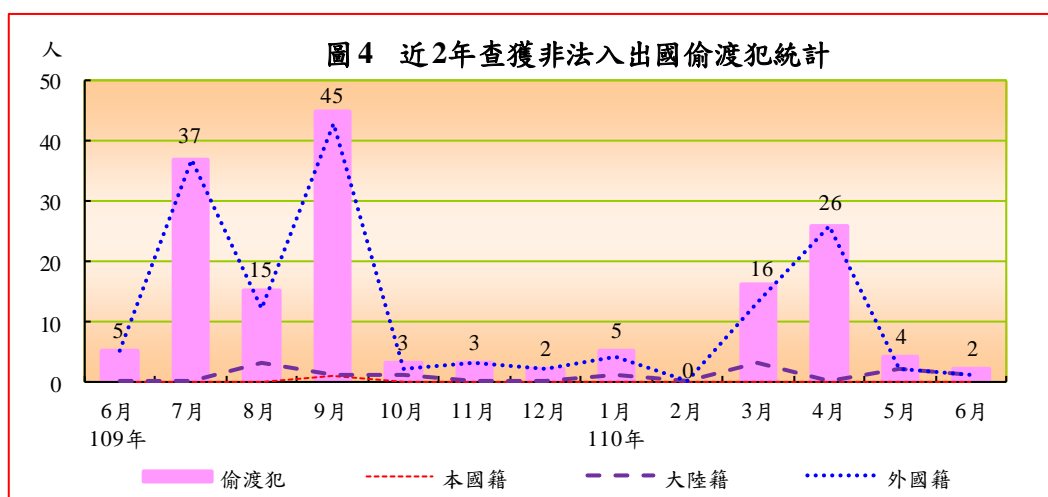


表 5 本署查獲非法入出國統計

	案件數 (件)	嫌犯 人數 (人)	偷渡犯(人)				
			合計	本國籍	大陸籍	外國籍	越南籍
110年6月	2	0	2	0	1	1	1
與上月比較增減數	-2	0	-2	0	-1	-1	-1
與上月比較增減率(%)	-50.0	-	-50.0	-	-50.0	-50.0	-50.0
110年1-5月	22	2	53	0	7	46	45
與上年同期比較增減數	0	-1	0	0	7	-7	-4
與上年同期比較增減率(%)	0.0	-33.3	0.0	-	-	-13.2	-8.2

五、查獲經濟犯罪之專案工作

本署 6 月查獲經濟犯罪之專案工作 4 件，較上月減 8 件或 66.7%；1-6 月累計查獲 82 件，較上年同期增 78 件或 19.5 倍，均為偽劣禁藥案件，又以第九岸巡隊於金門料羅商港執行安檢勤務時查獲案件為主。

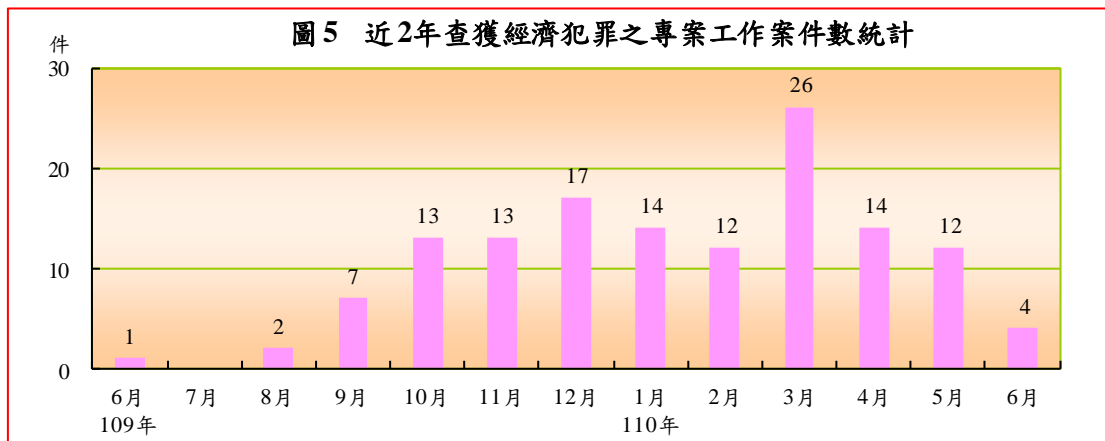


表 6 本署查獲經濟犯罪之專案工作統計

	案件數 (件)	查獲偽 鈔案件	查獲仿冒、 盜版案件	查獲違反 洗錢防制 法案件	查獲偽 劣禁藥
110年6月	4	0	0	0	4
與上月比較增減數	-8	0	0	0	-8
與上月比較增減率(%)	-66.7	-	-	-	-66.7
110年1-6月	82	0	0	0	82
與上年同期比較增減數	78	0	0	-1	79
與上年同期比較增減率(%)	1,950.0	-	-	-100.0	2,633.3

六、取締非法越區捕魚

本署 6 月取締非法越區捕魚 33 件，與上月同；1-6 月累計取締 279 件，較上年同期減 102 件或 26.8%。若以非法越區捕魚船隻觀察，6 月扣留船隻 2 艘，較上月減 4 艘；驅離船隻 56 艘，減 6 艘。1-6 月累計扣留船隻 16 艘，均屬大陸籍漁船，較上年同期增 11 艘，查扣區域分散於澎湖（4 艘）、苗栗、金門（各 3 艘）、基隆、東沙（各 2 艘）、臺中及馬祖（各 1 艘）臨近海域。驅離船隻 718 艘，較上年同期減 279 艘，其中，以大陸籍漁船 685 艘為主，九成依序集中於馬祖、澎湖、高雄（東、南沙）、苗栗、金門及新北臨近海域，外國籍漁船則僅 33 艘，均為驅離東、南沙海域之越南籍漁船。

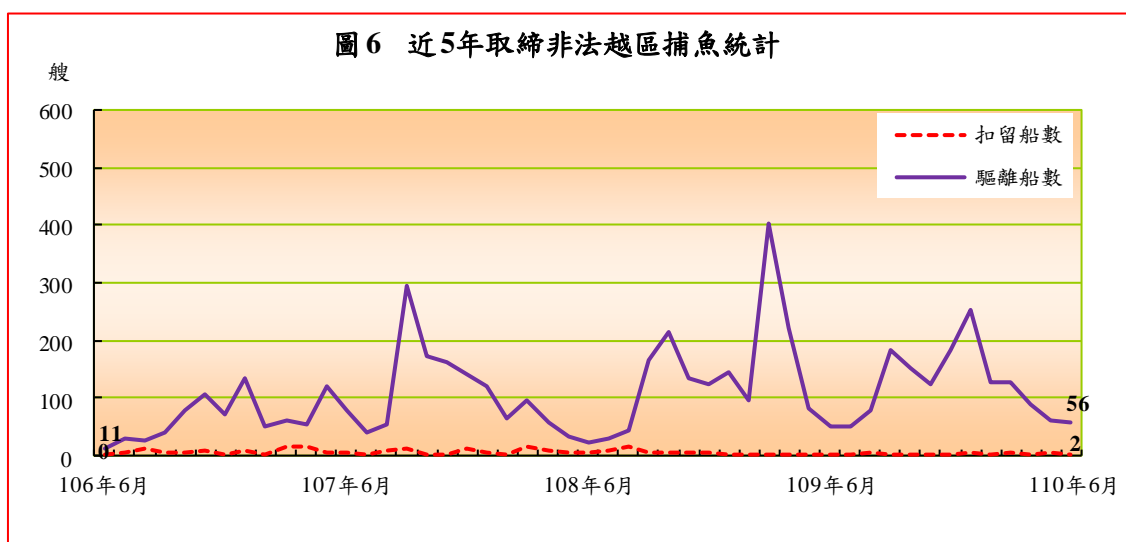


表 7 本署取締非法越區捕魚統計

	案件數 (件)	船隻數(艘)							
		扣留				驅離			
		合計	大陸籍	外國籍 (含無籍)	越南籍	合計	大陸籍	外國籍 (含無籍)	越南籍
110年6月	33	2	2	0	0	56	48	8	8
與上月比較增減數	0	-4	-4	0	0	-6	1	-7	-7
與上月比較增減率(%)	0.0	-66.7	-66.7	-	-	-9.7	2.1	-46.7	-46.7
110年1-6月	279	16	16	0	0	718	685	33	33
與上年同期比較增減數	-102	11	11	0	0	-279	-282	3	3
與上年同期比較增減率(%)	-26.8	220.0	220.0	-	-	-28.0	-29.2	10.0	10.0

七、維護海域海岸資源

本署 6 月查獲處理維護海域海岸資源 33 件、嫌犯 18 人，分較上月減 22 件、9 人。1-6 月累計查處 408 件、嫌犯 123 人，分較上年同期增 22 件、減 29 人。案件型態中，以處理野生保育動物屍體 251 件（占 61.5%）居首，非法捕魚 48 件（11.8%）居次，拯救野生保育動物及其他維護海域海岸資源統計各 38 件（9.3%）並列第三。

表 8 本署維護海域海岸資源案件數統計

	總計		處理海 洋(岸) 汙染	捕殺販 售野生 保育動 物	拯救野 生保育 動物	非法 捕魚	盜採 砂石 伐木	處理野 生保育 動物屍 體	其他維 護海域 海岸資 源統計
	案件數	嫌犯 人數							
110年6月	33	18	3	0	6	7	0	7	10
與上月比較增減數	-22	-9	-4	0	3	-6	0	-20	5
與上月比較增減率(%)	-40.0	-33.3	-57.1	-	100.0	-46.2	-	-74.1	100.0
110年1-6月	408	123	29	4	38	48	0	251	38
與上年同期比較增減數	22	-29	1	2	8	-38	-3	54	-4
與上年同期比較增減率(%)	5.7	-19.1	3.6	100.0	26.7	-44.2	-100.0	27.4	-9.5

單位：件、人

八、災難救護及服務工作

本署 6 月處理災難救護及服務工作 79 件、救服人數 186 人，分較上月減 36 件、減 814 人。1-6 月累計處理 560 件，救服人數 3,468 人，分較上年同期增 33 件、659 人。若依各案件型態觀察：

- (一) 救難：6 月因船舶遭難之救難案件，計 8 件、救助船舶 8 艘、救助人數 19 人（全屬獲救男性），分較上月減 2 件、2 艘、28 人。1-6 月累計救難案件 61 件，與上年同期同；救助船舶 61 艘、救助人數 165 人，分較上年同期減 4 艘、16 人。若以船舶遭難原因觀察，以機器故障居第一，占 45.9%；失火居第二，占 19.7%；擱淺居第三，占 16.4%。
- (二) 救生：6 月非船難所發生之人員落水或因從事水上作業、活動而受傷、生病，有致命危險之救生案件，計 11 件，較上月減 13 件；救生人數 14 人（男性 12 人、女性 2 人；獲救 9 人、死亡 2 人及失蹤 3 人），較上月減 24 人。1-6 月累計救生 107 件、救生人數 139 人，分較上年同期增 4 件、28 人。
- (三) 其他災難救護及服務工作：6 月其他災難救護及服務工作 62 件、救服人數 153 人，分較上月減 22 件、762 人。1-6 月累計處理 410 件、服務人數 3,164 人，分較上年同期增 38 件、647 人。

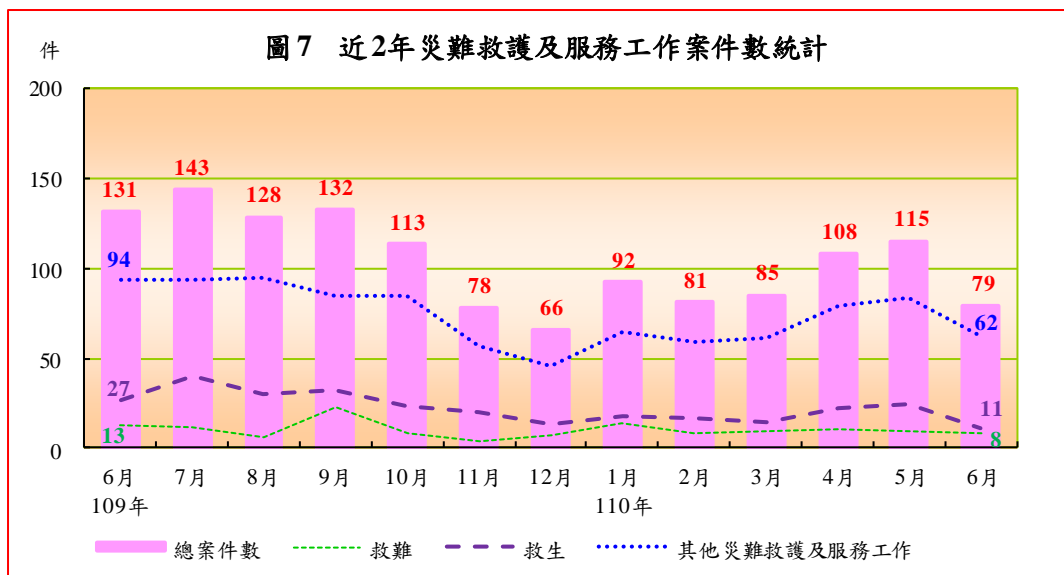


表 9 本署災難救護及服務工作統計

單位：件、人

	總計		救難			救生		其他災難救護及服務工作	
	案件數	救服人數	案件數	船數	人數	案件數	人數	案件數	人數
110年6月	79	186	8	8	19	11	14	62	153
與上月比較增減數	-36	-814	-2	-2	-28	-13	-24	-22	-762
與上月比較增減率(%)	-31.3	-81.4	-20.0	-20.0	-59.6	-54.2	-63.2	-26.2	-83.3
110年1-6月	560	3,468	61	61	165	107	139	410	3,164
與上年同期比較增減數	33	659	0	-4	-16	4	28	38	647
與上年同期比較增減率(%)	6.3	23.5	0.0	-6.2	-8.8	3.9	25.2	10.2	25.7

說明：表內救服人數係救難、救生、其他災難救護及服務工作之人數合計。

圖 8 110年1-6月其他災難救護及服務工作案件結構

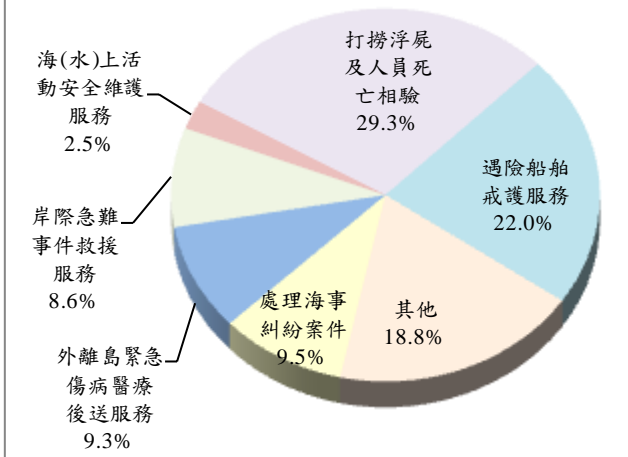
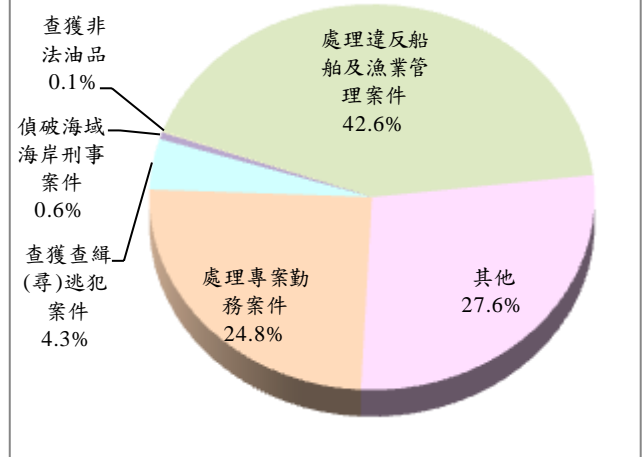


圖 9 110年1-6月其他海巡績效案件結構



九、其他海巡績效

本署 6 月查獲處理其他海巡績效 172 件，較上月減 16 件或 8.5%。1-6 月累計查獲 1,023 件，較上年同期減 134 件或 11.6%。案件型態中以處理違反船舶及漁業管理案件 441 件為大宗，占 42.6%，其他案件 286 件（含取締越界非捕魚船舶 127 件、查獲失聯移工 45 件、安檢發現境管人士 41 件）次之，占 27.6%，處理專案勤務案件 257 件（含護漁及經濟海域巡護 227 件）再次之，占 24.8%。

表 10 其他海巡績效案件數統計

單位：件

	總案件數	偵破 海域 海岸 刑事 案件	查獲查 緝(尋)逃 犯案件	查獲 非法 油品	處理專 案勤務 案件	護漁及 經濟海 域巡護	處理 陳情 抗爭 活動	處理違 反船舶 及漁業 管理案 件	其他	取締越 界非捕 魚船舶	查獲 失聯 移工
與上月比較增減數	-16	-1	-1	0	-1	-4	0	2	-14	7	-3
與上月比較增減率(%)	-8.5	-100.0	-14.3	-	-1.9	-8.2	-	2.9	-23.3	29.2	-100.0
110年1-6月	1,023	6	44	1	257	227	0	441	286	127	45
與上年同期比較增減數	-134	0	14	1	-18	-33	-5	-48	-102	-87	-41
與上年同期比較增減率(%)	-11.6	0.0	46.7	-	-6.5	-12.7	-100.0	-9.8	-26.3	-40.7	-47.7

說明：自 110 年 4 月 1 日起，「處理野生保育動物屍體」由其他海巡績效/其他改列維護海域海岸資源/處理野生保育動物屍體。

參、各分署查獲成效概況

本署下轄八大分署中，由於各分署派出單位之業務特性及轄區地境線不同，致查處成效亦略有差異。以下僅依納編岸巡隊、海巡隊及查緝隊等各分署說明如下：

一、納編岸巡隊者：計有北部、中部、南部、東部及金馬澎分署，查獲類別多以其他海巡績效、維護海域海岸資源與災難救護及服務工作案件為主，其中：

(一)北部分署 6 月查獲海巡績效總案件 28 件，較上月減 12 件；1-6 月累計 252 件，較上年同期減 28 件，查處類別以維護海域海岸資源 137 件（含處理野生保育動物屍體 101 件）、災難救護及服務工作 84 件為主。

(二)中部分署 6 月查處 9 件，較上月減 26 件；1-6 月累計 140 件，較上年同期增 5 件，以災難救護及服務工作 56 件、其他海巡績效 45 件（含安檢發現境管人士 18 件、處理違反船舶及漁業管理案件 15 件）及維護海域海岸資源 33 件為主。

(三)南部分署 6 月查處 39 件，較上月減 12 件；1-6 月累計 284 件，較

上年同期增 27 件，以其他海巡績效 164 件（含處理違反船舶及漁業管理案件 125 件）為主。

（四）東部分署 6 月查處 20 件，較上月減 7 件；1-6 月累計 155 件，較上年同期增 34 件，以災難救護及服務工作 73 件、維護海域海岸資源 54 件（含處理野生保育動物屍體 44 件）為主。

（五）金馬澎分署：6 月查處 66 件，較上月減 8 件；1-6 月累計 502 件，較上年同期增 155 件，主因查獲偽劣禁藥增 79 件所致。查處類別以其他海巡績效 296 件（含處理違反船舶及漁業管理案件 276 件）為主。

二、納編海巡隊者：艦隊分署 6 月查處 151 件，較上月減 22 件；1-6 月累計 994 件，較上年同期減 221 件，主因取締非法越區捕魚減 113 件及其他海巡績效減 93 件所致。查處類別以其他海巡績效 444 件（含護漁及經濟海域巡護 227 件）、災難救護及服務工作 271 件、取締非法越區捕魚 268 件為主。

三、納編查緝隊者：偵防分署 6 月績效案件 12 件，較上月減 2 件；1-6 月累計 107 件，較上年同期減 47 件，主因其他海巡績效減 27 件（含查獲失聯移工減 21 件）所致。查處類別以查獲毒品 32 件、查獲私運農林漁畜產品及其他物品 30 件、查獲非法入出國與其他海巡績效（含查獲查緝(尋)逃犯案件 9 件及查獲失聯移工 7 件）各 16 件，以及查獲槍砲彈藥刀械 13 件等犯罪偵防案件為主。

圖10 110年1-6月各分署海巡績效案件數統計

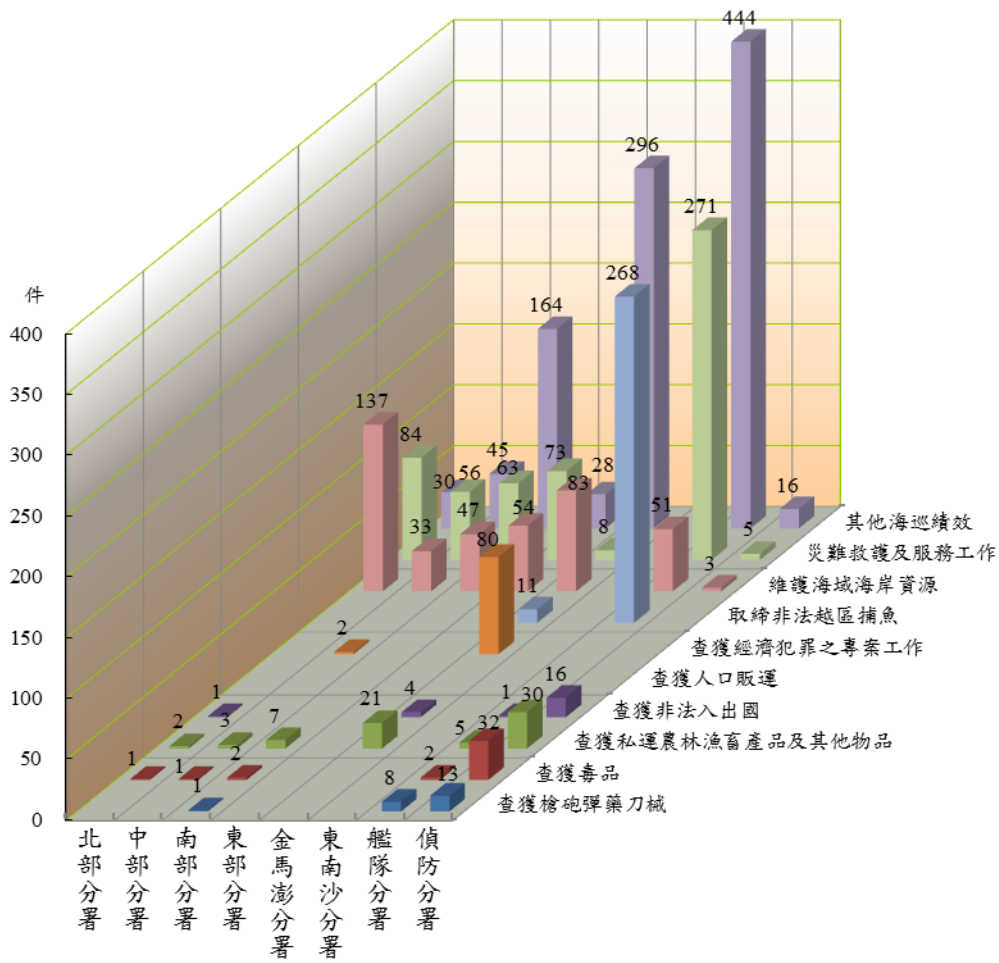


表 11 海巡署績效案件數統計

(岸巡隊)

110 年 1-6 月

單位：件

	總案件數	跨類別業務績效案件數											
		合計	查獲槍砲彈藥刀	查獲毒品	查獲私運農漁畜	查獲非法入出國	查獲人口販運	查獲經濟犯罪之	專案工作	取締非法越區捕	魚維護海域海岸資	災難救護及服務	工作
北部分署	252	255	-	1	2	1	-	-	-	-	137	84	30
第一岸巡隊	75	78	-	-	1	-	-	-	-	-	42	15	20
第二岸巡隊	121	121	-	-	-	-	-	-	-	-	70	43	8
第八岸巡隊	56	56	-	1	1	1	-	-	-	-	25	26	2
中部分署	140	140	-	1	3	-	-	2	-	-	33	56	45
第三岸巡隊	71	71	-	-	1	-	-	-	-	-	23	40	7
第四岸巡隊	69	69	-	1	2	-	-	2	-	-	10	16	38
南部分署	284	284	1	2	7	-	-	-	-	-	47	63	164
第五岸巡隊	189	189	1	2	6	-	-	-	-	-	17	26	137
第六岸巡隊	53	53	-	-	-	-	-	-	-	-	17	18	18
第一一岸巡隊	42	42	-	-	1	-	-	-	-	-	13	19	9
東部分署	155	155	-	-	-	-	-	-	-	-	54	73	28
第一二岸巡隊	49	49	-	-	-	-	-	-	-	-	13	20	16
第一三岸巡隊	106	106	-	-	-	-	-	-	-	-	41	53	12
金馬澎分署	502	503	-	-	21	4	-	80	11	83	8	296	
第七岸巡隊	345	345	-	-	1	-	-	-	-	61	5	278	
第九岸巡隊	141	142	-	-	20	4	-	80	11	8	3	16	
第一〇岸巡隊	16	16	-	-	-	-	-	-	-	14	-	2	
(較上年同期增減數)													
北部分署	-28	-25	0	1	-2	1	0	0	0	0	45	8	-78
第一岸巡隊	-60	-57	0	0	0	0	0	0	0	0	20	-4	-73
第二岸巡隊	22	22	0	0	-2	0	0	0	0	0	21	8	-5
第八岸巡隊	10	10	0	1	0	1	0	0	0	0	4	4	0
中部分署	5	5	0	1	1	0	0	1	0	-6	7	1	
第三岸巡隊	-7	-7	0	0	1	0	0	0	0	0	-4	4	-8
第四岸巡隊	12	12	0	1	0	0	0	1	0	-2	3	9	
南部分署	27	27	0	2	7	-1	0	0	0	-12	-6	37	
第五岸巡隊	28	28	0	2	6	0	0	0	0	-1	4	17	
第六岸巡隊	4	4	0	0	0	0	0	0	0	-12	-1	17	
第一一岸巡隊	-5	-5	0	0	1	-1	0	0	0	1	-9	3	
東部分署	34	34	0	0	-2	0	0	0	0	-13	47	2	
第一二岸巡隊	-13	-13	0	0	-2	0	0	0	0	-20	16	-7	
第一三岸巡隊	47	47	0	0	0	0	0	0	0	7	31	9	
金馬澎分署	155	156	0	0	15	4	0	79	11	27	-4	24	
第七岸巡隊	53	53	0	0	0	0	0	0	0	29	-2	26	
第九岸巡隊	114	115	0	0	19	4	0	79	11	-3	-1	6	
第一〇岸巡隊	-12	-12	0	0	-4	0	0	0	0	1	-1	-8	

表 11 海巡署績效案件數統計（續 1）

（海巡隊）

110 年 1-6 月

單位：件

	總案件數	跨類別業務績效案件數											
		合計	查獲槍砲彈藥刀械	查獲毒品	查獲私運農漁畜產品及其他物品	查獲非法入出國	查獲人口販運	查獲經濟犯罪之專案工作	取締非法越區捕魚	維護海域海岸資源	災難救護及服務工作	其他海巡績效	
艦隊分署	994	1,050	8	2	5	1	-	-	268	51	271	444	
基隆海巡隊	37	37	1	-	-	-	-	-	6	-	28	2	
淡水海巡隊	10	10	-	-	-	-	-	-	1	-	3	6	
臺中海巡隊	34	34	2	-	-	-	-	-	16	10	3	3	
臺南海巡隊	32	32	-	-	1	-	-	-	-	3	21	7	
高雄海巡隊	100	101	-	-	-	-	-	-	53	4	43	1	
花蓮海巡隊	19	19	-	-	-	-	-	-	-	-	18	1	
蘇澳海巡隊	27	27	-	-	-	-	-	-	-	3	16	8	
澎湖海巡隊	64	64	-	-	1	-	-	-	25	3	31	4	
金門海巡隊	10	10	-	-	-	-	-	-	3	-	7	-	
馬祖海巡隊	219	232	-	-	2	-	-	-	109	-	15	106	
新竹海巡隊	55	56	5	-	-	1	-	-	4	4	13	29	
布袋海巡隊	37	37	-	2	-	-	-	-	-	22	11	2	
恆春海巡隊	46	46	-	-	1	-	-	-	-	1	20	24	
臺東海巡隊	34	34	-	-	-	-	-	-	1	1	27	5	
澳底海巡隊	21	21	-	-	-	-	-	-	6	-	8	7	
北部地區機動海巡隊	85	99	-	-	-	-	-	-	14	-	1	84	
中部地區機動海巡隊	38	51	-	-	-	-	-	-	14	-	1	36	
南部地區機動海巡隊	52	64	-	-	-	-	-	-	15	-	3	46	
東部地區機動海巡隊	33	33	-	-	-	-	-	-	-	-	1	32	
直屬船隊	41	43	-	-	-	-	-	-	1	-	1	41	
(較上年同期增減數)													
艦隊分署	-221	-257	-3	-5	-3	-4	-1	0	-113	-20	-15	-93	
基隆海巡隊	0	-1	0	-1	-2	-1	0	0	-2	-5	16	-6	
淡水海巡隊	-18	-18	0	0	-1	0	0	0	-5	-6	-2	-4	
臺中海巡隊	-30	-30	0	0	0	0	0	0	-26	4	-7	-1	
臺南海巡隊	10	10	0	0	1	0	0	0	0	-1	5	5	
高雄海巡隊	0	1	0	-1	-1	-1	0	0	-5	-3	12	0	
花蓮海巡隊	-16	-16	0	0	0	0	0	0	0	0	2	-18	
蘇澳海巡隊	-21	-21	-1	-1	0	0	0	0	0	-4	-1	-14	
澎湖海巡隊	-14	-14	0	0	1	0	0	0	11	-8	-12	-6	
金門海巡隊	-1	-1	0	0	0	0	0	0	-3	0	3	-1	
馬祖海巡隊	-94	-96	0	0	-1	0	0	0	-42	0	0	-53	
新竹海巡隊	-22	-22	0	-2	0	-2	0	0	-11	4	-4	-7	
布袋海巡隊	-18	-18	-1	1	0	0	-1	0	0	4	-21	0	
恆春海巡隊	12	11	-1	-1	1	0	0	0	0	-3	-1	16	
臺東海巡隊	-2	-2	0	0	0	0	0	0	-5	1	5	-3	
澳底海巡隊	3	3	0	0	-1	0	0	0	3	-2	-4	7	
北部地區機動海巡隊	-18	-44	0	0	0	0	0	0	-20	0	-5	-19	
中部地區機動海巡隊	0	-2	0	0	0	0	0	0	-7	0	0	5	
南部地區機動海巡隊	-1	-2	0	0	0	0	0	0	4	0	-3	-3	
東部地區機動海巡隊	5	4	0	0	0	0	0	0	-1	-1	1	5	
直屬船隊	4	1	0	0	0	0	0	0	-4	0	1	4	

表 11 海巡署績效案件數統計 (續 2 完)

(查緝隊)

110 年 1-6 月

單位：件

	總案件數	跨類別業務績效案件數										
		合計	查獲槍砲彈藥刀	查獲毒品	查獲私運農漁畜	產品及其他物品	查獲非法入出國	查獲人口販運	查獲經濟犯罪之專案工作	取締非法越區捕魚	維護海域海岸資	災難救護及服務
偵防分署	107	115	13	32	30	16	-	-	-	3	5	16
特勤隊	-	-	-	-	-	-	-	-	-	-	-	-
空勤吊掛分隊	5	5	-	-	-	-	-	-	-	-	5	-
偵防查緝隊	6	7	1	2	1	-	-	-	-	-	-	3
宜蘭查緝隊	2	2	-	-	1	-	-	-	-	-	-	1
基隆查緝隊	4	4	-	3	-	1	-	-	-	-	-	-
臺北查緝隊	1	1	-	1	-	-	-	-	-	-	-	-
桃園查緝隊	12	12	-	1	8	3	-	-	-	-	-	-
新竹查緝隊	6	6	2	3	-	1	-	-	-	-	-	-
苗栗查緝隊	6	6	-	3	1	1	-	-	-	1	-	-
臺中查緝隊	9	9	1	3	2	3	-	-	-	-	-	-
彰化查緝隊	6	7	3	2	1	1	-	-	-	-	-	-
雲林查緝隊	4	5	1	1	1	1	-	-	-	1	-	-
嘉義查緝隊	5	7	2	2	1	2	-	-	-	-	-	-
臺南查緝隊	2	2	-	-	1	-	-	-	-	1	-	-
北門查緝隊	9	10	1	3	3	1	-	-	-	-	-	2
高雄查緝隊	5	5	-	-	4	1	-	-	-	-	-	-
鳳山查緝隊	11	11	1	1	1	-	-	-	-	-	-	8
屏東查緝隊	2	3	1	1	-	-	-	-	-	-	-	1
花蓮查緝隊	1	2	-	1	-	-	-	-	-	-	-	1
臺東查緝隊	-	-	-	-	-	-	-	-	-	-	-	-
連江查緝隊	6	6	-	2	3	1	-	-	-	-	-	-
金門查緝隊	4	4	-	2	2	-	-	-	-	-	-	-
澎湖查緝隊	1	1	-	1	-	-	-	-	-	-	-	-
							(較上年同期增減數)					
偵防分署	-47	-46	-7	-10	2	0	0	-2	0	2	-4	-27
特勤隊	0	0	0	0	0	0	0	0	0	0	0	0
空勤吊掛分隊	-4	-4	0	0	0	0	0	0	0	0	-4	0
偵防查緝隊	-5	-5	0	1	-3	0	0	0	0	0	0	-3
宜蘭查緝隊	1	1	0	0	0	0	0	0	0	0	0	1
基隆查緝隊	-3	-4	-1	-2	0	1	0	-1	0	0	0	-1
臺北查緝隊	-8	-8	0	-6	0	0	0	0	0	0	0	-2
桃園查緝隊	-4	-4	-3	0	4	-1	0	0	0	0	0	-4
新竹查緝隊	0	0	1	1	0	-2	0	0	0	0	0	0
苗栗查緝隊	-9	-10	0	1	-1	0	0	0	0	1	0	-11
臺中查緝隊	0	0	-2	1	0	2	0	0	0	0	0	-1
彰化查緝隊	-6	-7	0	-3	1	-1	0	0	0	0	0	-4
雲林查緝隊	-2	-2	-2	0	-1	1	0	0	0	0	0	0
嘉義查緝隊	-1	1	0	0	0	2	0	0	0	0	0	-1
臺南查緝隊	-2	-2	0	-2	-1	0	0	0	0	1	0	0
北門查緝隊	3	4	0	2	2	-2	0	0	0	0	0	2
高雄查緝隊	-4	-4	-1	-1	0	1	0	0	0	0	0	-3
鳳山查緝隊	5	5	1	-1	0	0	0	0	0	0	0	5
屏東查緝隊	-1	-1	0	-2	0	0	0	0	0	0	0	1
花蓮查緝隊	-2	-1	0	-2	0	0	0	0	0	0	0	1
臺東查緝隊	-7	-7	0	0	-2	0	0	-1	0	0	0	-4
連江查緝隊	3	3	0	0	3	0	0	0	0	0	0	0
金門查緝隊	1	1	0	2	2	-1	0	0	0	0	0	-2
澎湖查緝隊	-2	-2	0	1	-2	0	0	0	0	0	0	-1