

# 110 年 8 月份 海巡績效統計概況

本署 8 月海巡績效總案件數 376 件，較上月增 43 件 (12.9%)；1-8 月累計 3,147 件，較上年同期減 240 件 (7.1%)，主因其他海巡績效減 233 件及取締非法越區捕魚減 118 件影響所致。

## 壹、海巡績效變動概況

本署 8 月海巡績效總案件數 376 件，較上月增 43 件或 12.9%，1-8 月累計 3,147 件，較上年同期減 240 件或 7.1%。若加計跨類別案件統計，8 月各類別海巡績效案件合計數 386 件，較上月增 45 件或 13.2%；1-8 月累 3,233 件，較上年同期減 275 件或 7.8%，主因其他海巡績效減 233 件及取締非法越區捕魚減 118 件影響所致。

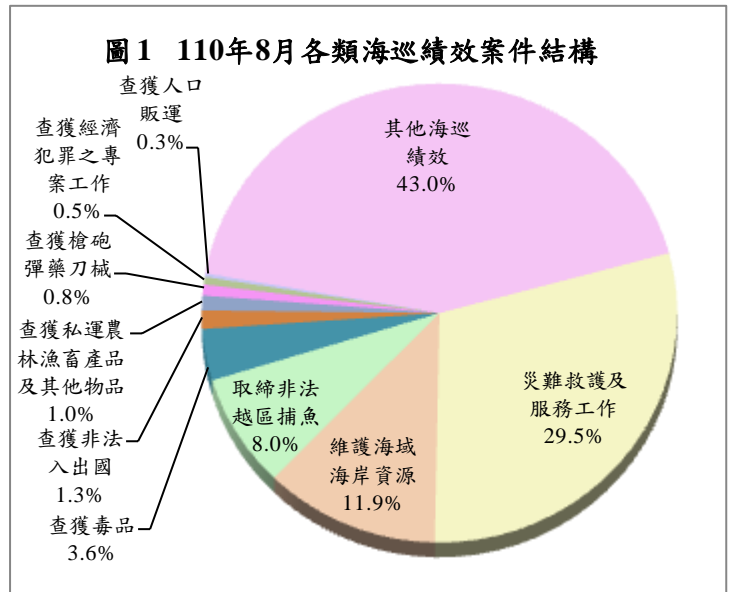
**表 1 本署海巡績效案件數統計**

	110 年 8 月			110 年 1-8 月		
	案件數 (件)	與上月比較		案件數 (件)	與上年同期比較	
		增減數 (件)	增減率 (%)		增減數 (件)	增減率 (%)
<b>總案件數</b>	<b>376</b>	<b>43</b>	<b>12.9</b>	<b>3,147</b>	<b>-240</b>	<b>-7.1</b>
<b>合計(1-10 項)</b>	<b>386</b>	<b>45</b>	<b>13.2</b>	<b>3,233</b>	<b>-275</b>	<b>-7.8</b>
1.查獲槍砲彈藥刀械	3	2	200.0	26	-11	-29.7
2.查獲毒品	14	9	180.0	57	-8	-12.3
3.查獲私運農林漁畜產品及其他物品	4	-13	-76.5	89	26	41.3
4.查獲非法入出國	5	5	-	27	-12	-30.8
5.查獲人口販運	1	1	-	1	0	0.0
6.查獲經濟犯罪之專案工作	2	-1	-33.3	87	81	1,350.0
7.取締非法越區捕魚	31	7	29.2	335	-118	-26.0
8.維護海域海岸資源	46	-5	-9.8	505	22	4.6
9.災難救護及服務工作	114	14	14.0	776	-22	-2.8
10.其他海巡績效	166	26	18.6	1,330	-233	-14.9

說明：因同一案件涉及 2 種以上類別時，每 1 類各計 1 件次，惟總案件數僅以 1 件計算，故總案件數小於或等於各類別合計數，以下各表同。

## 貳、各類海巡績效變動概況

8 月各類別海巡績效案件合計數 386 件中，以其他海巡績效 166 件（占 43.0%）居首、災難救護及服務工作 114 件（29.5%）次之、維護海域海岸資源 46 件（11.9%）再次之，餘依序為取締非法越區捕魚 31 件、查獲毒品 14 件、查獲非法入出國 5 件、查獲私運農林漁畜產品及其他物品 4 件、查獲槍砲彈藥刀械 3 件、查獲經濟犯罪之專案工作 2 件及查獲人口販運 1 件。茲將 8 月各類別查獲處理績效案件變動分述如下：



### 一、查獲槍砲彈藥刀械

本署 8 月查獲槍砲彈藥刀械 3 件，較上月增 2 件或 2.0 倍，其中查獲槍枝 4 枝，較上月增 2 枝或 100.0%；彈類 85 顆，增 83 顆或 41.5 倍，主因苗栗查緝隊於臺中市太平區查獲改造子彈 75 顆所致。1-8 月累計查獲 26 件，較上年同期減 11 件或 29.7%，其中查獲槍枝 39 枝，九成七為改造槍枝，較上年同期減 11 枝或 22.0%；彈類 387 顆，均為改造子彈，減 73 顆或 15.9%。

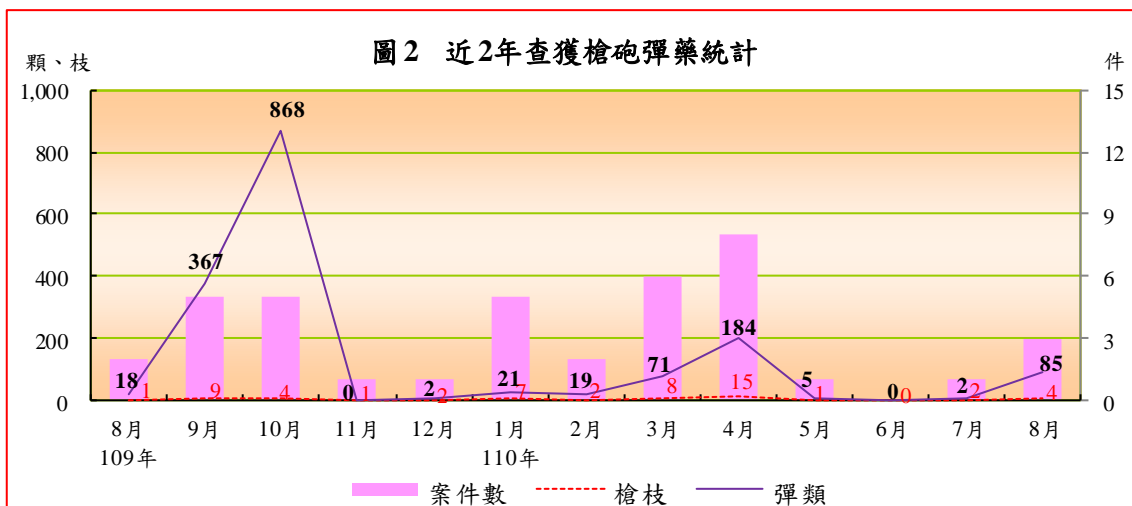


表 2 本署查獲槍砲彈藥及刀械統計

	案件數 (件)	查獲數量				刀械 (把)
		槍枝 (枝)	改造槍枝	彈類		
				(顆)	改造子彈	
<b>110年8月</b>	<b>3</b>	<b>4</b>	<b>4</b>	<b>85</b>	<b>85</b>	<b>0</b>
與上月比較增減數	2	2	2	83	83	0
與上月比較增減率(%)	200.0	100.0	100.0	4,150.0	4,150.0	-
<b>110年1-8月</b>	<b>26</b>	<b>39</b>	<b>38</b>	<b>387</b>	<b>387</b>	<b>0</b>
與上年同期比較增減數	-11	-11	-7	-73	30	0
與上年同期比較增減率(%)	-29.7	-22.0	-15.6	-15.9	8.4	-

## 二、查獲毒品

本署 8 月查獲毒品 14 件，較上月增 9 件或 1.8 倍；1-8 月累計查獲 57 件，較上年同期減 8 件或 12.3%。8 月查獲毒品 409.1 公斤，較上月增 2.6 公斤或 0.6%。1-8 月累計查獲毒品 3,223.0 公斤，較上年同期減 3,768.1 公斤或 53.9%，其中，以查獲第三級毒品 1,046.0 公斤居首，增 735.4 公斤，99.8% 為愷他命；第一級毒品 1,001.9 公斤次之，增 11.9 公斤，99.8% 為鴉片；第二級毒品 999.4 公斤居第三，減 3,573.7 公斤，逾九成九為安非他命；第四級毒品 175.8 公斤居第四，減 941.6 公斤，99.6% 為毒品先驅原料 4-苯胺哌啶。

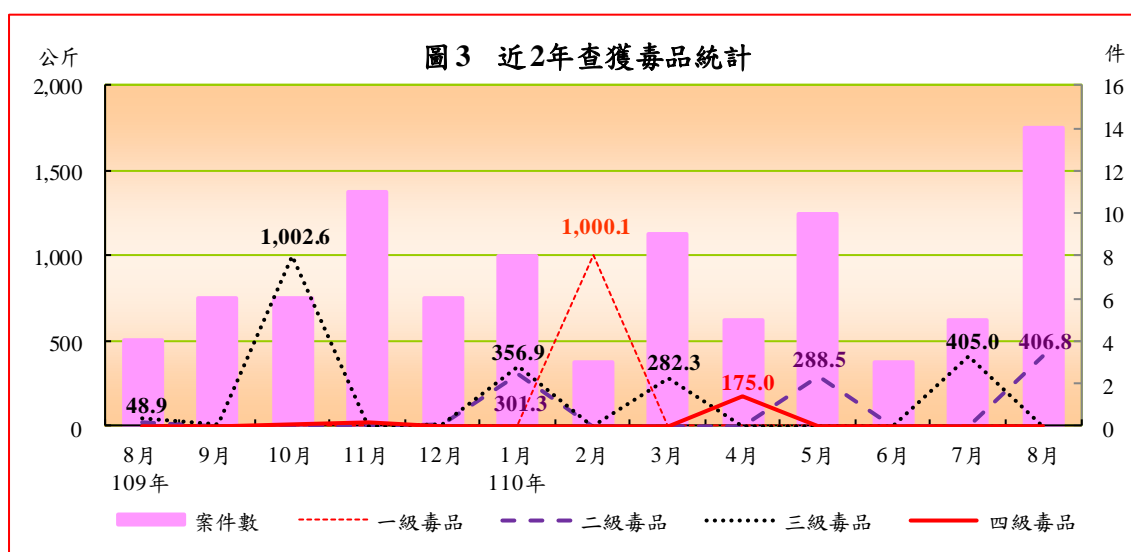


表 3 本署查獲毒品統計

	案件數 (件)	查獲數量(毛重；公斤)					製毒 工廠 (座)
			第一級 毒品	第二級 毒品	第三級 毒品	第四級 毒品	
<b>110 年 8 月</b>	<b>14</b>	<b>409.1</b>	<b>1.2</b>	<b>406.8</b>	<b>0.6</b>	<b>0.4</b>	<b>0</b>
與上月比較增減數	9	2.6	1.2	405.7	-404.4	0.1	0
與上月比較增減率(%)	180.0	0.6	4,816.8	38,152.5	-99.8	16.8	-
<b>110 年 1-8 月</b>	<b>57</b>	<b>3,223.0</b>	<b>1,001.9</b>	<b>999.4</b>	<b>1,046.0</b>	<b>175.8</b>	<b>1</b>
與上年同期比較增減數	-8	-3,768.1	11.9	-3,573.7	735.4	-941.6	0
與上年同期比較增減率(%)	-12.3	-53.9	1.2	-78.1	236.7	-84.3	0.0

說明：表列製毒工廠以警政署認列數計。

### 三、查獲私運農林漁畜產品及其他物品

本署 8 月查獲私運農林漁畜產品及其他物品 4 件，較上月減 13 件或 76.5%；1-8 月累計查獲 89 件，較上年同期增 26 件或 41.3%，其中，農林漁畜產品查獲 39 件，增 22 件或 1.3 倍；其他私運物品查獲 53 件，增 6 件或 12.8%。若依查獲量觀察：

- (一) 農林漁畜產品：8 月查獲農林漁畜產品 295 公斤，較上月減 411 公斤或 58.2%。1-8 月累計查獲 108,094 公斤，較上年同期增 73,842 公斤或 2.2 倍。查獲品項中，以畜產品 56,458 公斤居首，增 56,448 公斤，多以走私豬肉為主；農產品 40,996 公斤次之，增 27,568 公斤，多以中藥材為主；漁產品 5,850 公斤再次之，減 14,964 公斤，以走私文蛤及其他貝類為主；林產品 4,790 公斤居第四，增 4,790 公斤，全數為走私黃檀木。
- (二) 走私菸：8 月無查獲走私香菸案件。1-8 月累計查獲 9,725.4 千包，較上年同期增 773.9 千包或 8.6%，其中，以查獲外國菸 7,552.8 千包居冠，占 77.7%，增 5,532.4 千包；大陸菸 2,172.6 千包居次，占 22.3%，減 4,657.6 千包。
- (三) 走私酒：8 月查獲走私酒 10 公升，均為外國酒。1-8 月累計查獲走私酒 1,537 公升，較上年同期增 1,246 公升，主因查獲外國酒 1,516 公升，增 1,247 公升所致。

表 4 本署查獲私運農林漁畜產品及其他物品統計

	案件數 (件)	農林漁畜產品						菸 (包)	酒 (公升)
		合計 (公斤)	農產品 (公斤)	林產品 (公斤)	漁產品 (公斤)	畜產品 (公斤)	活體 動物 (隻)		
<b>110年8月</b>	<b>4</b>	<b>295</b>	<b>39</b>	<b>0</b>	<b>0</b>	<b>256</b>	<b>154</b>	<b>0</b>	<b>10</b>
與上月比較增減數	-13	-411	28	0	-695	256	154	-705,881	10
與上月比較增減率(%)	-76.5	-58.2	271.4	-	-100.0	-	-	-100.0	-
<b>110年1-8月</b>	<b>89</b>	<b>108,094</b>	<b>40,996</b>	<b>4,790</b>	<b>5,850</b>	<b>56,458</b>	<b>155</b>	<b>9,725,437</b>	<b>1,537</b>
與上年同期比較增減數	26	73,842	27,568	4,790	-14,964	56,448	54	773,908	1,246
與上年同期比較增減率(%)	41.3	215.6	205.3	-	-71.9	527,548.8	53.5	8.6	428.0

說明：表內查獲私運農林漁畜產品及其他物品皆以查獲「走私」案件為主，凡私釀酒等因不涉及走私行為，則納入其他海巡績效統計。

#### 四、查獲非法入出國

本署8月查獲非法入出國5件，較上月增5件；1-8月累計查獲27件，較上年同期減12件或30.8%。若以偷渡犯觀察，8月查獲偷渡犯8人（含大陸籍及越南籍各4人），較上月增8人。1-8月累計查獲61人，均為非法入境者，較上年同期減44人或41.9%。其中，以查獲外國籍50人（含越南籍49人、印尼籍1人）居首，占82.0%；大陸籍11人居次，占18.0%。

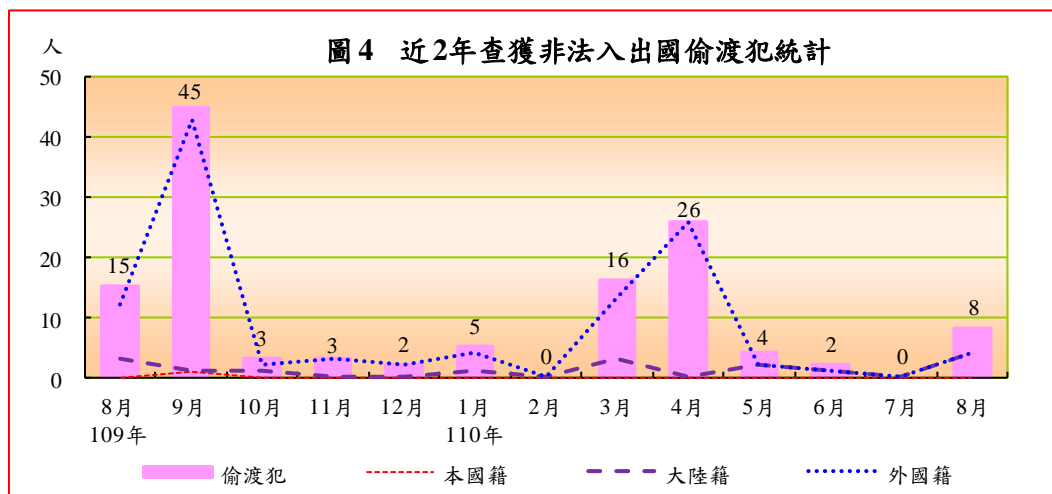


表 5 本署查獲非法入出國統計

	案件數 (件)	嫌犯 人數 (人)	偷渡犯(人)				
			合計	本國籍	大陸籍	外國籍	越南籍
<b>110年8月</b>	<b>5</b>	<b>2</b>	<b>8</b>	<b>0</b>	<b>4</b>	<b>4</b>	<b>4</b>
與上月比較增減數	5	2	8	0	4	4	4
與上月比較增減率(%)	-	-	-	-	-	-	-
<b>110年1-8月</b>	<b>27</b>	<b>4</b>	<b>61</b>	<b>0</b>	<b>11</b>	<b>50</b>	<b>49</b>
與上年同期比較增減數	-12	-5	-44	0	8	-52	-49
與上年同期比較增減率(%)	-30.8	-55.6	-41.9	-	266.7	-51.0	-50.0

### 五、查獲人口販運

本署8月查獲人口販運1件，係指雲林查緝隊於雲林縣虎尾鎮查獲性剝削案件，救護被害人1人（本國籍女性），分較上月增1件、1人；1-8月累計查獲人口販運案件1件，救護被害人1人，均與上年同期同。

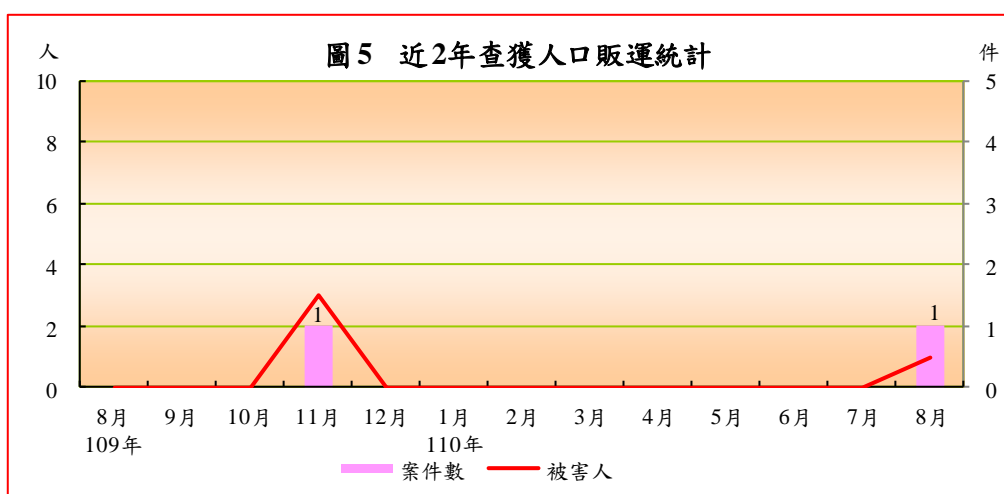


表 6 本署查獲人口販運統計

	案件數 (件)	被害人(人)				
		合計	本國籍	大陸籍	外國籍	印尼籍
<b>110年8月</b>	<b>1</b>	<b>1</b>	<b>1</b>	<b>0</b>	<b>0</b>	<b>0</b>
與上月比較增減數	1	1	1	-	-	-
與上月比較增減率(%)	-	-	-	-	-	-
<b>110年1-8月</b>	<b>1</b>	<b>1</b>	<b>1</b>	<b>0</b>	<b>0</b>	<b>0</b>
與上年同期比較增減數	-	-	1	0	-1	-1
與上年同期比較增減率(%)	-	-	-	-	-100.0	-100.0

## 六、查獲經濟犯罪之專案工作

本署 8 月查獲經濟犯罪之專案工作 2 件，較上月減 1 件或 33.3%；1-8 月累計查獲 87 件，較上年同期增 81 件或 13.5 倍，均為查獲偽劣禁藥案件，又以第九岸巡隊於金門料羅商港執行安檢勤務時查獲案件為主。

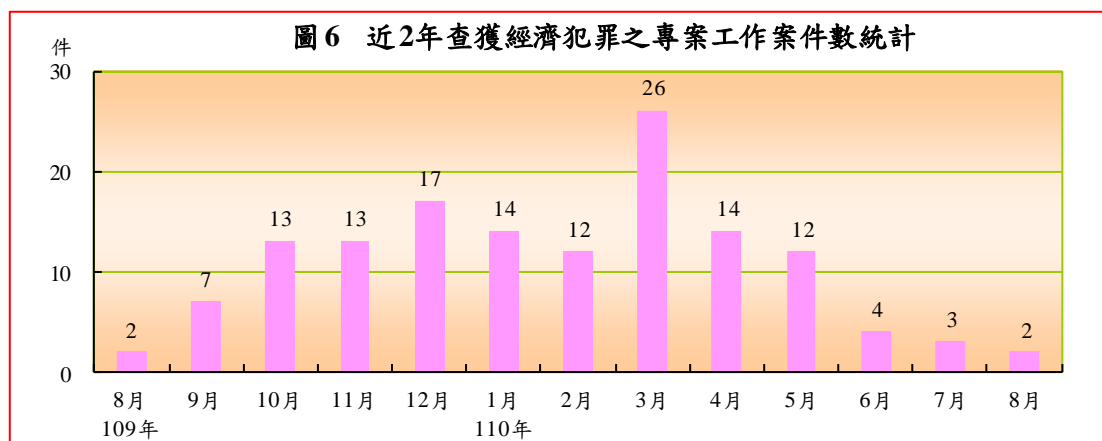


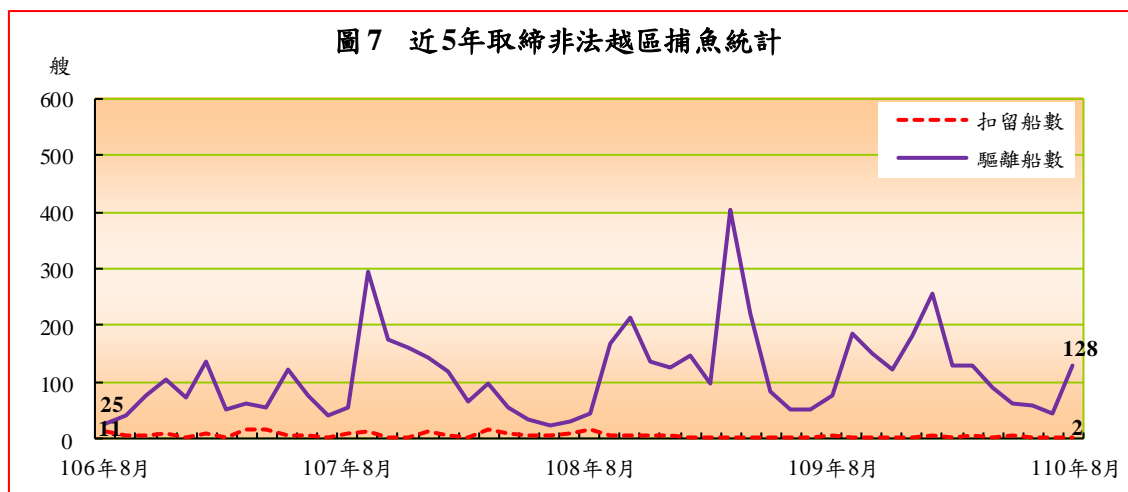
表 7 本署查獲經濟犯罪之專案工作統計

	案件數 (件)	查獲偽 鈔案件	查獲仿冒、 盜版案件	查獲違反 洗錢防制 法案件	查獲偽 劣禁藥
<b>110年8月</b>	<b>2</b>	<b>0</b>	<b>0</b>	<b>0</b>	<b>2</b>
與上月比較增減數	-1	0	0	0	-1
與上月比較增減率(%)	-33.3	-	-	-	-33.3
<b>110年1-8月</b>	<b>87</b>	<b>0</b>	<b>0</b>	<b>0</b>	<b>87</b>
與上年同期比較增減數	81	0	0	-1	82
與上年同期比較增減率(%)	1,350.0	-	-	-100.0	1,640.0

## 六、取締非法越區捕魚

本署 8 月取締非法越區捕魚 31 件，較上月增 7 件或 29.2%；1-8 月累計取締 335 件，較上年同期減 118 件或 26.0%。若以非法越區捕魚船隻觀察，8 月扣留船隻 2 艘，較上月減 1 艘；驅離船隻 128 艘，增 83 艘。1-8 月累計扣留船隻 21 艘，較上年同期增 8 艘，其中，大陸籍漁船 20 艘，查扣區域分散於苗栗、澎湖（各 5 艘）、金門（3 艘）、基隆、東沙（各 2 艘）、臺中、彰化及馬祖（各 1 艘）臨近海域；外國籍漁船 1 艘，為越南籍，查扣海域為

東沙島南方海域。驅離船隻 892 艘，較上年同期減 231 艘，其中，以大陸籍漁船 847 艘為主，九成依序集中於馬祖、澎湖、新北、高雄（東、南沙）、金門及苗栗臨近海域；外國籍漁船則有 45 艘，均為驅離東、南沙海域之越南籍漁船。



**表 8 本署取締非法越區捕魚統計**

	案件數 (件)	船隻數(艘)							
		扣留				驅離			
		合計	大陸籍	外國籍 (含無籍)	越南籍	合計	大陸籍	外國籍 (含無籍)	越南籍
<b>110年8月</b>	<b>31</b>	<b>2</b>	<b>2</b>	<b>0</b>	<b>0</b>	<b>128</b>	<b>125</b>	<b>3</b>	<b>3</b>
與上月比較增減數	7	-1	0	-1	-1	83	89	-6	-6
與上月比較增減率(%)	29.2	-33.3	0.0	-100.0	-100.0	184.4	247.2	-66.7	-66.7
<b>110年1-8月</b>	<b>335</b>	<b>21</b>	<b>20</b>	<b>1</b>	<b>1</b>	<b>892</b>	<b>847</b>	<b>45</b>	<b>45</b>
與上年同期比較增減數	-118	8	7	1	1	-231	-227	-4	-4
與上年同期比較增減率(%)	-26.0	61.5	53.8	-	-	-20.6	-21.1	-8.2	-8.2

## 七、維護海域海岸資源

本署 8 月查獲處理維護海域海岸資源 46 件、嫌犯 17 人，分較上月減 5 件、增 6 人。1-8 月累計查處 505 件、嫌犯 151 人，分較上年同期增 22 件、減 62 人。案件型態中，以處理野生保育動物屍體 283 件（占 56.0%）居首，非法捕魚 60 件（11.9%）居次，其他維護海域海岸資源統計 56 件（11.1%）居第三。



表 9 本署維護海域海岸資源案件數統計

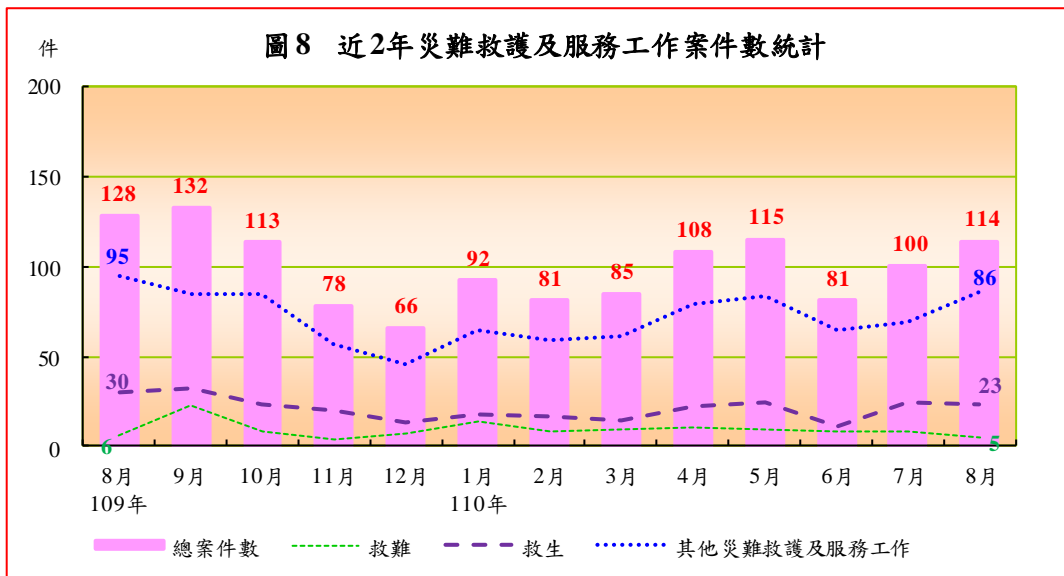
單位：件、人

	總計		處理海 洋(岸) 汙染	捕殺販 售野生 保育動 物	拯救野 生保育 動物	非法 捕魚	盜採 砂石 伐木	處理野 生保育 動物屍 體	其他維 護海域 海岸資 源統計
	案件數	嫌犯 人數							
<b>110年8月</b>	<b>46</b>	<b>17</b>	<b>9</b>	<b>2</b>	<b>9</b>	<b>6</b>	<b>0</b>	<b>12</b>	<b>8</b>
與上月比較增減數	-5	6	0	2	3	0	0	-8	-2
與上月比較增減率(%)	-9.8	54.5	0.0	-	50.0	0.0	-	-40.0	-20.0
<b>110年1-8月</b>	<b>505</b>	<b>151</b>	<b>47</b>	<b>6</b>	<b>53</b>	<b>60</b>	<b>0</b>	<b>283</b>	<b>56</b>
與上年同期比較增減數	22	-62	10	4	11	-44	-5	53	-9
與上年同期比較增減率(%)	4.6	-29.1	27.0	200.0	26.2	-42.3	-100.0	23.0	-13.8

## 八、災難救護及服務工作

本署 8 月處理災難救護及服務工作 114 件、救服人數 459 人，分較上月增 14 件、303 人。1-8 月累計處理 776 件，救服人數 4,084 人，分較上年同期減 22 件、4,494 人。若依各案件型態觀察：

- (一) 救難：8 月因船舶遭難之救難案件，計 5 件、救助船舶 5 艘、救助人數 24 人（均為獲救男性），分較上月減 3 件、5 艘、增 7 人。1-8 月累計救難案件 74 件、救助船舶 76 艘、救助人數 206 人，分較上年同期減 5 件、9 艘、2 人。若以船舶遭難原因觀察，以機器故障居第一，占 38.2%；失火居第二，占 23.7%；擱淺居第三，占 17.1%。
- (二) 救生：8 月非船難所發生之人員落水或因從事水上作業、活動而受傷、生病，有致命危險之救生案件，計 23 件、救生人數 28 人（男性 24 人、女性 4 人；獲救 25 人、死亡 1 人及失蹤 2 人），分較上月減 1 件、2 人。1-8 月累計救生 154 件、救生人數 197 人，分較上年同期減 19 件、36 人。
- (三) 其他災難救護及服務工作：8 月其他災難救護及服務工作 86 件、救服人數 407 人，分較上月增 17 件、298 人。1-8 月累計處理 567 件、服務人數 3,681 人，分較上年同期增 6 件、減 4,456 人。案件型態中，主要以處理打撈浮屍及人員死亡相驗（占 27.9%）與遇險船舶戒護服務（占 21.2%）為主。

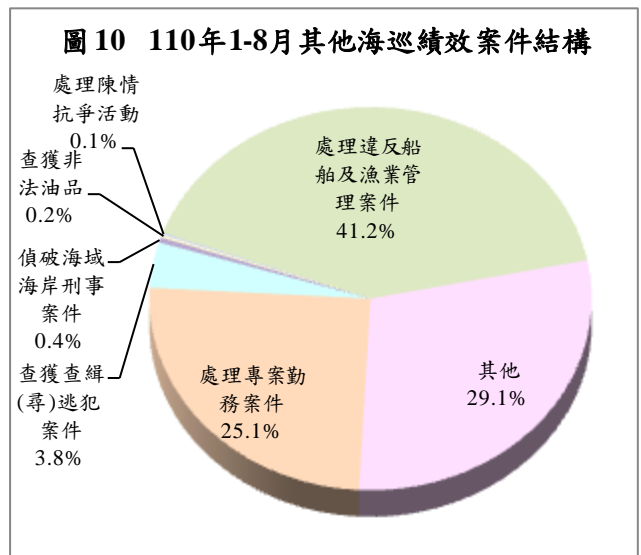
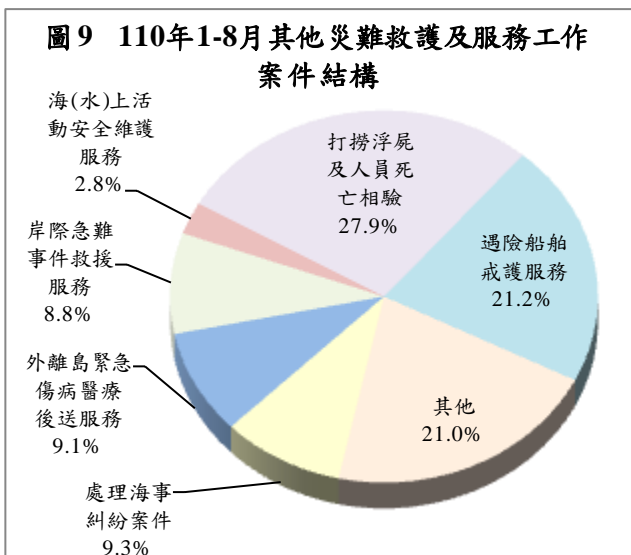


**表 10 本署災難救護及服務工作統計**

單位：件、人

	總計		救難			救生		其他災難救護及服務工作	
	案件數	救服人數	案件數	船數	人數	案件數	人數	案件數	人數
<b>110年8月</b>	<b>114</b>	<b>459</b>	<b>5</b>	<b>5</b>	<b>24</b>	<b>23</b>	<b>28</b>	<b>86</b>	<b>407</b>
與上月比較增減數	14	303	-3	-5	7	-1	-2	17	298
與上月比較增減率(%)	14.0	194.2	-37.5	-50.0	41.2	-4.2	-6.7	24.6	273.4
<b>110年1-8月</b>	<b>776</b>	<b>4,084</b>	<b>74</b>	<b>76</b>	<b>206</b>	<b>154</b>	<b>197</b>	<b>567</b>	<b>3,681</b>
與上年同期比較增減數	-22	-4,494	-5	-9	-2	-19	-36	6	-4,456
與上年同期比較增減率(%)	-2.8	-52.4	-6.3	-10.6	-1.0	-11.0	-15.5	1.1	-54.8

說明：表內救服人數係救難、救生、其他災難救護及服務工作之人數合計。



## 九、其他海巡績效

本署 8 月查獲處理其他海巡績效 166 件，較上月增 26 件或 18.6%。1-8 月累計查獲 1,330 件，較上年同期減 233 件或 14.9%。案件型態中以處理違反船舶及漁業管理案件 559 件為大宗，占 41.2%，其他案件 394 件（含取締越界非捕魚船舶 190 件、安檢發現境管人士 54 件、查獲失聯移工 50 件）次之，占 29.1%，處理專案勤務案件 340 件（含護漁及經濟海域巡護 293 件）再次之，占 25.1%。

表 11 其他海巡績效案件數統計

單位：件

	總案件數	偵破 海域 海岸 刑事 案件	查獲 查緝 (尋) 逃犯 案件	查獲 非法 油品	處理 專案 勤務 案件	護漁 及經 濟海 域巡 護	處理 陳情 抗爭 活動	處理違 反船舶 及漁業 管理案 件	其他			
									取締 越界 非捕 魚船 船	安檢 發現 境管 人士	查獲 失聯 移工	
<b>110 年 8 月</b>	<b>166</b>	<b>0</b>	<b>4</b>	<b>2</b>	<b>45</b>	<b>32</b>	<b>2</b>	<b>57</b>	<b>64</b>	<b>29</b>	<b>10</b>	<b>5</b>
與上月比較增減數	26	0	0	2	8	-1	2	-3	20	-5	7	5
與上月比較增減率(%)	18.6	-	0.0	-	21.6	-3.0	-	-5.0	45.5	-14.7	233.3	-
<b>110 年 1-8 月</b>	<b>1,330</b>	<b>6</b>	<b>52</b>	<b>3</b>	<b>340</b>	<b>293</b>	<b>2</b>	<b>559</b>	<b>394</b>	<b>190</b>	<b>54</b>	<b>50</b>
與上年同期比較增減數	-233	-2	4	2	-32	-59	-7	-78	-144	-98	-26	-46
與上年同期比較增減率(%)	-14.9	-25.0	8.3	200.0	-8.6	-16.8	-77.8	-12.2	-26.8	-34.0	-32.5	-47.9

說明：自 110 年 4 月 1 日起，「處理野生保育動物屍體」由其他海巡績效/其他改列維護海域海岸資源/處理野生保育動物屍體。

## 參、各分署查獲成效概況

本署下轄八大分署中，由於各分署派出單位之業務特性及轄區地境線不同，致查處成效亦略有差異。以下僅依納編岸巡隊、海巡隊及查緝隊等各分署說明如下：

- 一、納編岸巡隊者：計有北部、中部、南部、東部及金馬澎分署，查獲類別多以其他海巡績效、維護海域海岸資源與災難救護及服務工作案件為主，其中：

(一)北部分署 8 月查獲海巡績效總案件 33 件，較上月增 2 件；1-8 月累計 316 件，較上年同期減 45 件，查處類別以維護海域海岸資源 158 件（含處理野生保育動物屍體 110 件）、災難救護及服務工作 118 件為主。

(二)中部分署 8 月查處 22 件，較上月增 9 件；1-8 月累計 175 件，較上年同期減 41 件，以災難救護及服務工作 74 件、其他海巡績效 51 件（含安檢發現境管人士 19 件、處理違反船舶及漁業管理案件 16 件）及維護海域海岸資源 41 件為主。

(三)南部分署 8 月查處 37 件，較上月增 4 件；1-8 月累計 355 件，較上年同期增 10 件，以其他海巡績效 197 件（含處理違反船舶及漁業管理案件 153 件）為主。

(四)東部分署 8 月查處 30 件，較上月減 1 件；1-8 月累計 216 件，較上年同期增 36 件，以災難救護及服務工作 105 件、維護海域海岸資源 71 件（含處理野生保育動物屍體 54 件）為主。

(五)金馬澎分署：8 月查處 69 件，較上月增 11 件；1-8 月累計 629 件，較上年同期增 148 件，主因查獲偽劣禁藥增 81 件所致。查處類別以其他海巡績效 389 件（含處理違反船舶及漁業管理案件 362 件）為主。

二、納編海巡隊者：艦隊分署 8 月查處 167 件，較上月增 18 件；1-8 月累計 1,313 件，較上年同期減 295 件，主因取締非法越區捕魚減 132 件及其他海巡績效減 116 件所致。查處類別以其他海巡績效 600 件（含護漁及經濟海域巡護 293 件）、災難救護及服務工作 369 件、取締非法越區捕魚 320 件為主。

三、納編查緝隊者：偵防分署 8 月績效案件 18 件，與上月同；1-8 月累計 143 件，較上年同期減 52 件，主因其他海巡績效減 35 件（含查獲失聯移工減 27 件）所致。查處類別以查獲毒品 48 件、查獲私運農林漁畜產品及其他物品 40 件、其他海巡績效 18 件（含查獲查緝(尋)逃犯案件 10 件及查獲失聯移工 7 件）、查獲非法入出國 17 件，以及查獲槍砲彈藥刀械 16 件等犯

罪偵防案件為主。

圖11 110年1-8月各分署海巡績效案件數統計

