

110 年 9 月份 海巡績效統計概況

本署 9 月海巡績效總案件數 353 件，較上月減 31 件 (8.1%)；1-9 月累計 3,508 件，較上年同期減 300 件 (7.9%)，主因其他海巡績效減 261 件及取締非法越區捕魚減 135 件影響所致。

壹、海巡績效變動概況

本署 9 月海巡績效總案件數 353 件，較上月減 31 件或 8.1%，1-9 月累計 3,508 件，較上年同期減 300 件或 7.9%。若加計跨類別案件統計，9 月各類別海巡績效案件合計數 368 件，較上月減 27 件或 6.8%；1-9 月累計 3,610 件，較上年同期減 341 件或 8.6%，主因其他海巡績效減 261 件及取締非法越區捕魚減 135 件影響所致。

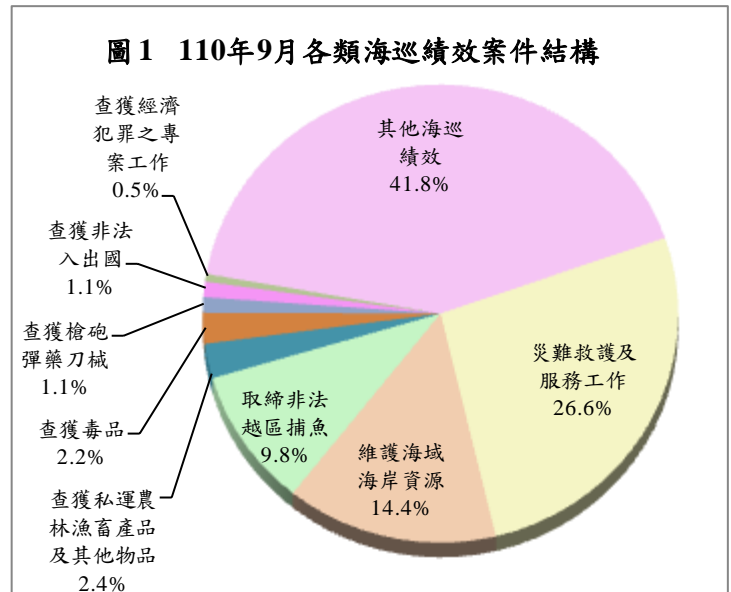
表 1 本署海巡績效案件數統計

	110 年 9 月			110 年 1-9 月		
	案件數 (件)	與上月比較		案件數 (件)	與上年同期比較	
		增減數 (件)	增減率 (%)		增減數 (件)	增減率 (%)
總案件數	353	-31	-8.1	3,508	-300	-7.9
合計(1-10 項)	368	-27	-6.8	3,610	-341	-8.6
1.查獲槍砲彈藥刀械	4	1	33.3	30	-12	-28.6
2.查獲毒品	8	-6	-42.9	65	-6	-8.5
3.查獲私運農林漁畜產品及其他物品	9	5	125.0	98	32	48.5
4.查獲非法入出國	4	-1	-20.0	31	-17	-35.4
5.查獲人口販運	0	-1	-100.0	1	0	0.0
6.查獲經濟犯罪之專案工作	2	0	0.0	89	76	584.6
7.取締非法越區捕魚	36	5	16.1	371	-135	-26.7
8.維護海域海岸資源	53	7	15.2	558	33	6.3
9.災難救護及服務工作	98	-21	-17.6	879	-51	-5.5
10.其他海巡績效	154	-16	-9.4	1,488	-261	-14.9

說明：因同一案件涉及 2 種以上類別時，每 1 類各計 1 件次，惟總案件數僅以 1 件計算，故總案件數小於或等於各類別合計數，以下各表同。

貳、各類海巡績效變動概況

9月各類別海巡績效案件合計數368件中，以其他海巡績效154件（占41.8%）居首、災難救護及服務工作98件（26.6%）次之、維護海域海岸資源53件（14.4%）再次之，餘依序為取締非法越區捕魚36件、查獲私運農林漁畜產品及其他物品9件、查獲毒品8件、查獲槍砲彈藥刀械、查獲非法入出國各4件及查獲經濟犯罪之專案工作2件。茲將9月各類別查獲處理績效案件變動分述如下：



一、查獲槍砲彈藥刀械

本署9月查獲槍砲彈藥刀械4件，較上月增1件或33.3%，其中查獲槍枝6枝，較上月增2枝或50.0%；彈類83顆，減2顆或2.4%。1-9月累計查獲30件，較上年同期減12件或28.6%，其中查獲槍枝45枝，九成八為改造槍枝，較上年同期減14枝或23.7%；彈類470顆，均為改造子彈，減357顆或43.2%。

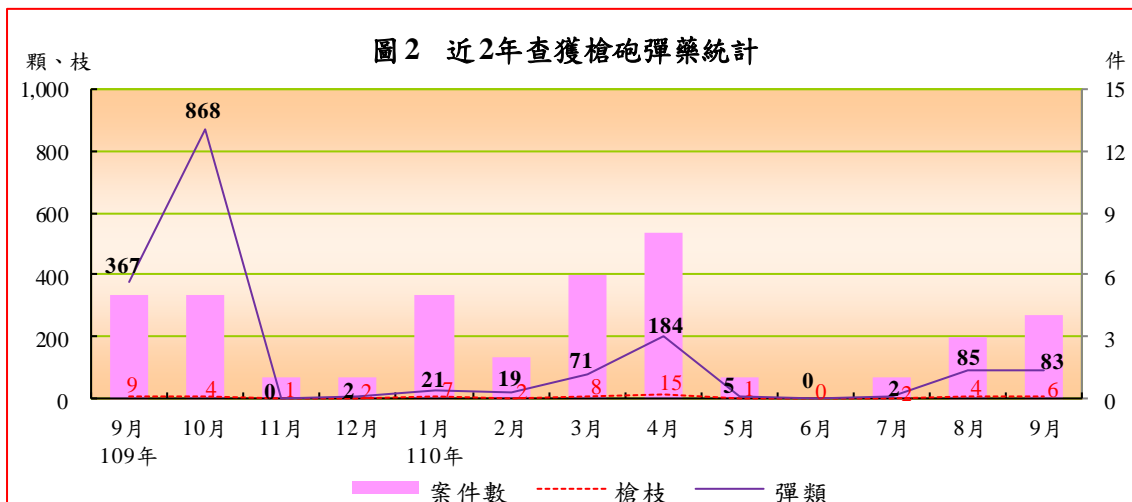


表 2 本署查獲槍砲彈藥及刀械統計

	案件數 (件)	查獲數量				刀械 (把)
		槍枝 (枝)	改造槍枝	彈類		
				(顆)	改造子彈	
110年9月	4	6	6	83	83	0
與上月比較增減數	1	2	2	-2	-2	0
與上月比較增減率(%)	33.3	50.0	50.0	-2.4	-2.4	-
110年1-9月	30	45	44	470	470	0
與上年同期比較增減數	-12	-14	-9	-357	-220	0
與上年同期比較增減率(%)	-28.6	-23.7	-17.0	-43.2	-31.9	-

二、查獲毒品

本署 9 月查獲毒品 8 件，較上月減 6 件或 42.9%；1-9 月累計查獲 65 件，較上年同期減 6 件或 8.5%。9 月查獲毒品 77.8 公斤，較上月減 331.2 公斤或 81.0%，主因上月鳳山查緝隊執行兩岸共同打擊犯罪，提供情資由陸方於南海海域查獲貨船走私第二級毒品安非他命 405.6 公斤，比較基準偏高所致。1-9 月累計查獲毒品 3,300.8 公斤，較上年同期減 3,696.1 公斤或 52.8%，其中，以查獲第三級毒品 1,050.2 公斤居首，增 734.7 公斤，99.8% 為愷他命；第一級毒品 1,002.0 公斤次之，增 12.0 公斤，99.8% 為鴉片；第二級毒品 999.7 公斤居第三，減 3,574.3 公斤，逾九成九為安非他命；第四級毒品 248.9 公斤居第四，減 868.5 公斤，92.3% 為毒品先驅原料 4-苯胺哌啶。

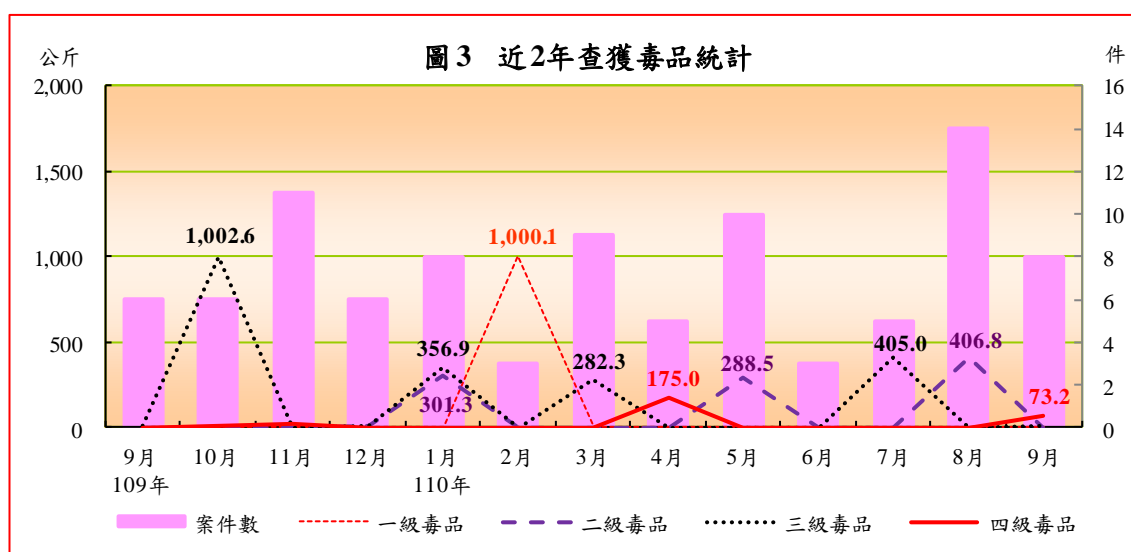


表 3 本署查獲毒品統計

	案件數 (件)	查獲數量(毛重；公斤)					製毒 工廠 (座)
			第一級 毒品	第二級 毒品	第三級 毒品	第四級 毒品	
110年9月	8	77.8	0.1	0.4	4.2	73.2	0
與上月比較增減數	-6	-331.2	-1.1	-406.4	3.6	72.8	0
與上月比較增減率(%)	-42.9	-81.0	-91.7	-99.9	574.4	17,750.1	-
110年1-9月	65	3,300.8	1,002.0	999.7	1,050.2	248.9	1
與上年同期比較增減數	-6	-3,696.1	12.0	-3,574.3	734.7	-868.5	0
與上年同期比較增減率(%)	-8.5	-52.8	1.2	-78.1	232.8	-77.7	0.0

說明：表列製毒工廠以警政署認列數計。

三、查獲私運農林漁畜產品及其他物品

本署9月查獲私運農林漁畜產品及其他物品9件，較上月增5件或1.3倍；1-9月累計查獲98件，較上年同期增32件或48.5%，其中，農林漁畜產品查獲39件，增21件或1.2倍；其他私運物品查獲62件，增13件或26.5%。若依查獲量觀察：

- (一) 農林漁畜產品：9月無查獲農林漁畜產品案件。1-9月累計查獲108,094公斤，較上年同期增72,916公斤或2.1倍。查獲品項中，以畜產品56,458公斤居首，增56,448公斤，多以走私豬肉為主；農產品40,996公斤次之，增26,642公斤，多以中藥材為主；漁產品5,850公斤再次之，減14,964公斤，以走私文蛤及其他貝類為主；林產品4,790公斤居第四，增4,790公斤，全數為走私黃檀木。
- (二) 走私菸：9月查獲走私香菸499.3千包，較上月增499.3千包。1-9月累計查獲10,224.7千包，較上年同期增1,112.7千包或12.2%，其中，以查獲外國菸8,050.1千包居冠，占78.7%，增6,012.2千包；大陸菸2,174.5千包居次，占21.3%，減4,798.7千包。
- (三) 走私酒：9月無查獲走私酒案件。1-9月累計查獲走私酒1,537公升，較上年同期增1,246公升，主因查獲外國酒1,516公升，增1,247公升所致。

表 4 本署查獲私運農林漁畜產品及其他物品統計

	案件數 (件)	農林漁畜產品						菸 (包)	酒 (公升)
		合計 (公斤)	農產品 (公斤)	林產品 (公斤)	漁產品 (公斤)	畜產品 (公斤)	活體 動物 (隻)		
110年9月	9	0	0	0	0	0	0	499,285	0
與上月比較增減數	5	-295	-39	0	0	-256	-154	499,285	-10
與上月比較增減率(%)	125.0	-100.0	-100.0	-	-	-100.0	-100.0	-	-100.0
110年1-9月	98	108,094	40,996	4,790	5,850	56,458	155	10,224,722	1,537
與上年同期比較增減數	32	72,916	26,642	4,790	-14,964	56,448	54	1,112,693	1,246
與上年同期比較增減率(%)	48.5	207.3	185.6	-	-71.9	527,548.8	53.5	12.2	428.0

說明：表內查獲私運農林漁畜產品及其他物品皆以查獲「走私」案件為主，凡私釀酒等因不涉及走私行為，則納入其他海巡績效統計。

四、查獲非法入出國

本署 9 月查獲非法入出國 4 件，較上月減 1 件或 20.0%；1-9 月累計查獲 31 件，較上年同期減 17 件或 35.4%。若以偷渡犯觀察，9 月查獲偷渡犯 3 人（均為大陸籍），較上月減 5 人。1-9 月累計查獲 64 人，均為非法入境者，較上年同期減 86 人或 57.3%。其中，以查獲外國籍 50 人（含越南籍 49 人、印尼籍 1 人）居首，占 78.1%；大陸籍 14 人居次，占 21.9%。

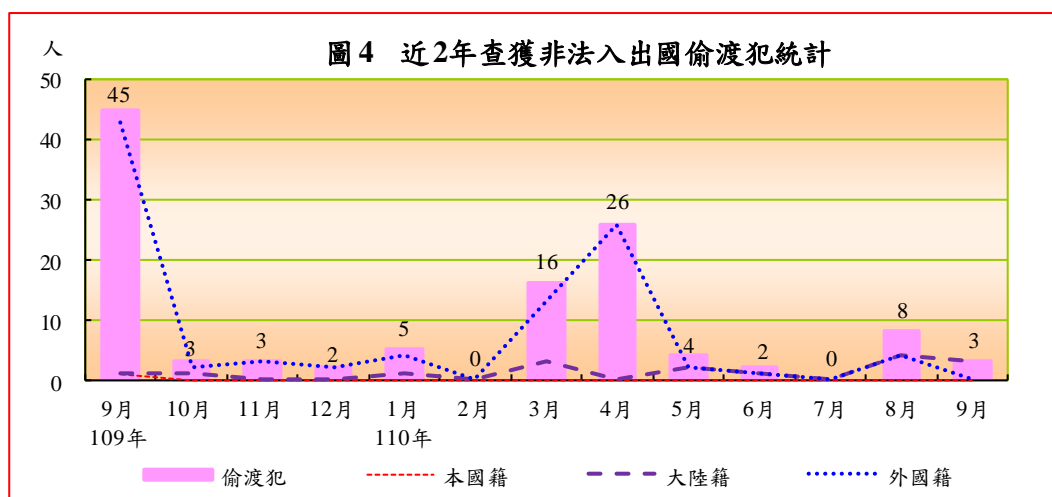


表 5 本署查獲非法入出國統計

	案件數 (件)	嫌犯 人數 (人)	偷渡犯(人)				
			合計	本國籍	大陸籍	外國籍	越南籍
110年9月	4	4	3	0	3	0	0
與上月比較增減數	-1	2	-5	0	-1	-4	-4
與上月比較增減率(%)	-20.0	100.0	-62.5	-	-25.0	-100.0	-100.0
110年1-9月	31	8	64	0	14	50	49
與上年同期比較增減數	-17	-7	-86	-1	10	-95	-92
與上年同期比較增減率(%)	-35.4	-46.7	-57.3	-100.0	250.0	-65.5	-65.2

五、查獲人口販運

本署9月無查獲人口販運案件；1-9月累計查獲人口販運案件1件，救護被害人1人，均與上年同期同。

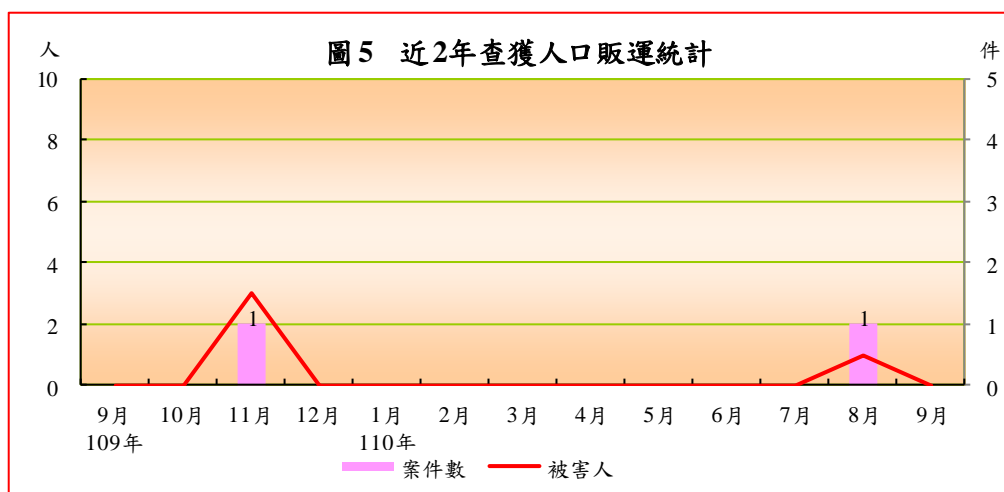


表 6 本署查獲人口販運統計

	案件數 (件)	被害人(人)				
		合計	本國籍	大陸籍	外國籍	印尼籍
110年9月	0	0	0	0	0	0
與上月比較增減數	-1	-1	-1	-	-	-
與上月比較增減率(%)	-100.0	-100.0	-100.0	-	-	-
110年1-9月	1	1	1	0	0	0
與上年同期比較增減數	0	0	1	0	-1	-1
與上年同期比較增減率(%)	0.0	0.0	-	-	-100.0	-100.0

六、查獲經濟犯罪之專案工作

本署 9 月查獲經濟犯罪之專案工作 2 件，與上月同；1-9 月累計查獲 89 件，較上年同期增 76 件或 5.8 倍，均為查獲偽劣禁藥案件，又以第九岸巡隊於金門料羅商港執行安檢勤務時查獲案件為主。

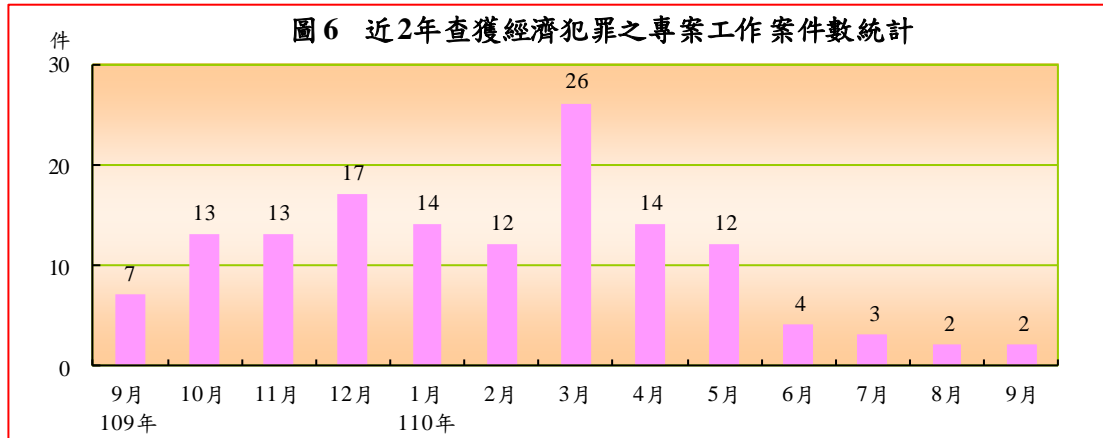


表 7 本署查獲經濟犯罪之專案工作統計

	案件數 (件)	查獲偽 鈔案件	查獲仿冒、 盜版案件	查獲違反 洗錢防制 法案件	查獲偽 劣禁藥
110 年 9 月	2	0	0	0	2
與上月比較增減數	0	0	0	0	0
與上月比較增減率(%)	0.0	-	-	-	0.0
110 年 1-9 月	89	0	0	0	89
與上年同期比較增減數	76	0	0	-1	77
與上年同期比較增減率(%)	584.6	-	-	-100.0	641.7

七、取締非法越區捕魚

本署 9 月取締非法越區捕魚 36 件，較上月增 5 件或 16.1%；1-9 月累計取締 371 件，較上年同期減 135 件或 26.7%。若以非法越區捕魚船隻觀察，9 月扣留船隻 6 艘，較上月增 4 艘；驅離船隻 174 艘，增 46 艘。1-9 月累計扣留船隻 27 艘，較上年同期增 11 艘，其中，大陸籍漁船 26 艘，查扣區域分散於苗栗、澎湖（各 6 艘）、金門（4 艘）、基隆、彰化、馬祖、東沙（各 2 艘）、新竹及臺中（各 1 艘）臨近海域；外國籍漁船 1 艘，為越南籍，查扣海域為東沙島南方海域。驅離船隻 1,066 艘，較上年同期減 241 艘，其中，

以大陸籍漁船 1,019 艘為主，九成一依序集中於馬祖、新北、澎湖、高雄(東、南沙)、金門及苗栗臨近海域；外國籍漁船則有 47 艘，均為驅離東、南沙海域之越南籍漁船。

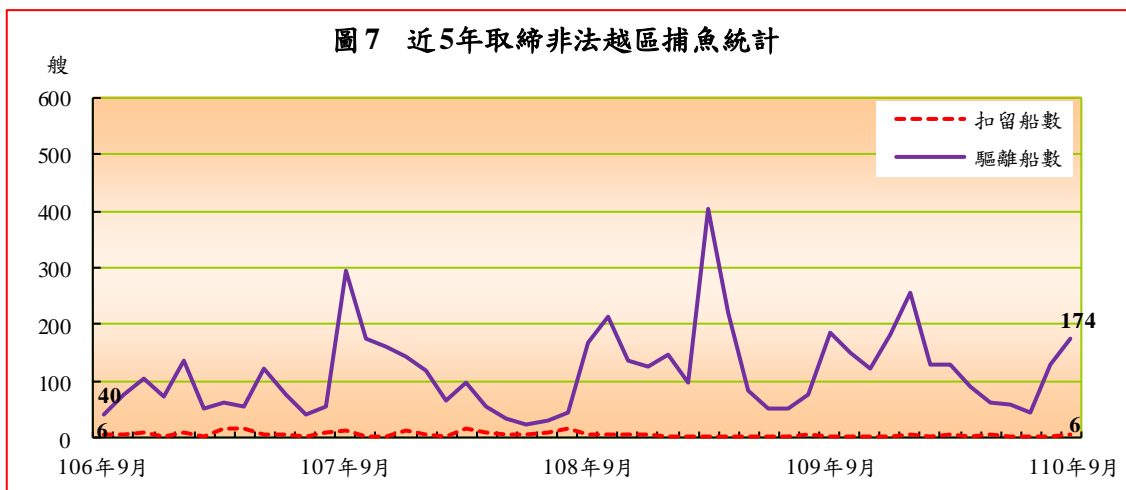


表 8 本署取締非法越區捕魚統計

	案件數 (件)	船隻數(艘)							
		扣留				驅離			
		合計	大陸籍	外國籍 (含無籍)	越南籍	合計	大陸籍	外國籍 (含無籍)	越南籍
110年9月	36	6	6	0	0	174	172	2	2
與上月比較增減數	5	4	4	0	0	46	47	-1	-1
與上月比較增減率(%)	16.1	200.0	200.0	-	-	35.9	37.6	-33.3	-33.3
110年1-9月	371	27	26	1	1	1,066	1,019	47	47
與上年同期比較增減數	-135	11	10	1	1	-241	-236	-5	-5
與上年同期比較增減率(%)	-26.7	68.8	62.5	-	-	-18.4	-18.8	-9.6	-9.6

八、維護海域海岸資源

本署 9 月查獲處理維護海域海岸資源 53 件、嫌犯 20 人，分較上月增 7 件、減 1 人。1-9 月累計查處 558 件、嫌犯 175 人，分較上年同期增 33 件、減 61 人。案件型態中，以處理野生保育動物屍體 307 件(占 55.0%)居首，其他維護海域海岸資源統計 71 件(12.7%)居次，非法捕魚 67 件(12.0%)居第三。

表 9 本署維護海域海岸資源案件數統計

單位：件、人

	總計		處理海 洋(岸) 汙染	捕殺販 售野生 保育動 物	拯救野 生保育 動物	非法 捕魚	盜採 砂石 伐木	處理野 生保育 動物屍 體	其他維 護海域 海岸資 源統計
	案件數	嫌犯 人數							
110年9月	53	20	3	0	4	7	0	24	15
與上月比較增減數	7	-1	-6	-2	-5	1	0	12	7
與上月比較增減率(%)	15.2	-4.8	-66.7	-100.0	-55.6	16.7	-	100.0	87.5
110年1-9月	558	175	50	6	57	67	0	307	71
與上年同期比較增減數	33	-61	10	3	11	-48	-6	60	0
與上年同期比較增減率(%)	6.3	-25.8	25.0	100.0	23.9	-41.7	-100.0	24.3	0.0

八、災難救護及服務工作

本署 9 月處理災難救護及服務工作 98 件、救服人數 830 人，分較上月減 21 件、增 266 人。1-9 月累計處理 879 件，救服人數 5,019 人，分較上年同期減 51 件、6,052 人。若依各案件型態觀察：

- (一) 救難：9 月因船舶遭難之救難案件，計 9 件、救助船舶 9 艘、救助人數 22 人（男性 21 人、女性 1 人；獲救 21 人及死亡 1 人），分較上月增 4 件、4 艘、減 2 人。1-9 月累計救難案件 83 件、救助船舶 85 艘、救助人數 228 人，分較上年同期減 19 件、24 艘、34 人。若以船舶遭難原因觀察，以機器故障居第一，占 38.8%；失火居第二，占 22.4%；擱淺居第三，占 15.3%。
- (二) 救生：9 月非船難所發生之人員落水或因從事水上作業、活動而受傷、生病，有致命危險之救生案件，計 15 件、救生人數 26 人（男性 24 人、女性 2 人；獲救 19 人、失蹤 5 人及死亡 2 人），分較上月減 8 件、2 人。1-9 月累計救生 169 件、救生人數 223 人，分較上年同期減 36 件、71 人。
- (三) 其他災難救護及服務工作：9 月其他災難救護及服務工作 75 件、救服人數 782 人，分較上月減 16 件、增 270 人。1-9 月累計處理 647 件、服務人數 4,568 人，分較上年同期增 1 件、減 5,947 人。案件型態中，主要以處理打撈浮屍及人員死亡相驗（占 26.7%）、其他服務（22.1%）及遇險船舶戒護服務（20.8%）為主。

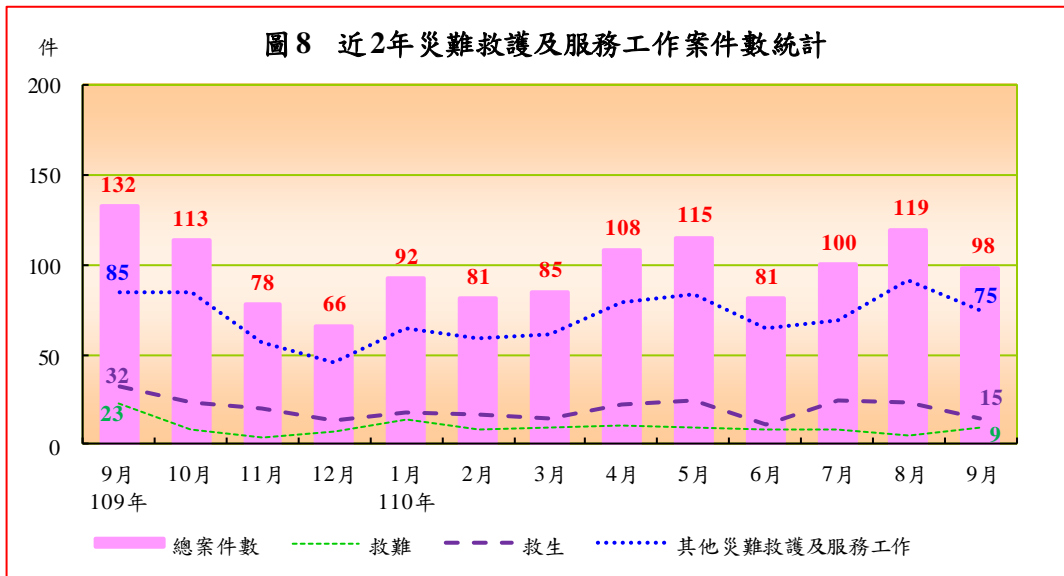
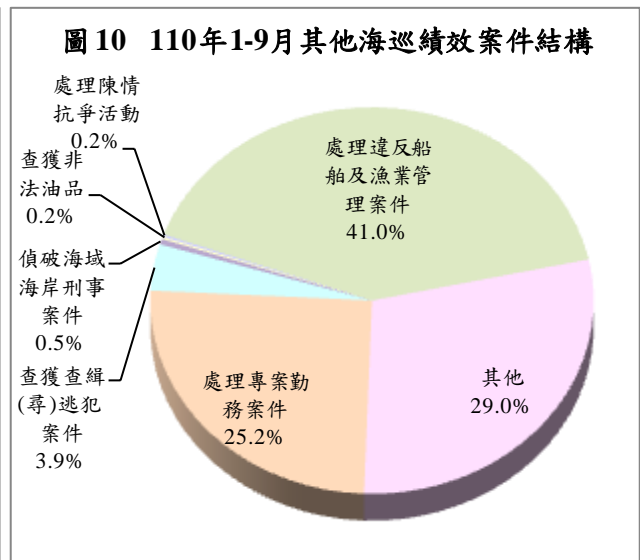
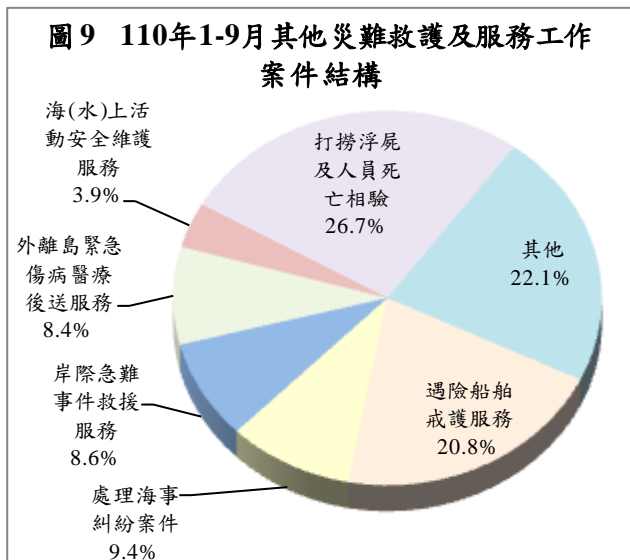


表 10 本署災難救護及服務工作統計

單位：件、人

	總計		救難			救生		其他災難救護及服務工作	
	案件數	救服人數	案件數	船數	人數	案件數	人數	案件數	人數
110年9月	98	830	9	9	22	15	26	75	782
與上月比較增減數	-21	266	4	4	-2	-8	-2	-16	270
與上月比較增減率(%)	-17.6	47.2	80.0	80.0	-8.3	-34.8	-7.1	-17.6	52.7
110年1-9月	879	5,019	83	85	228	169	223	647	4,568
與上年同期比較增減數	-51	-6,052	-19	-24	-34	-36	-71	1	-5,947
與上年同期比較增減率(%)	-5.5	-54.7	-18.6	-22.0	-13.0	-17.6	-24.1	0.2	-56.6

說明：表內救服人數係救難、救生、其他災難救護及服務工作之人數合計。



九、其他海巡績效

本署 9 月查獲處理其他海巡績效 154 件，較上月減 16 件或 9.4%。1-9 月累計查獲 1,488 件，較上年同期減 261 件或 14.9%。案件型態中以處理違反船舶及漁業管理案件 624 件為大宗，占 41.0%，其他案件 441 件（含取締越界非捕魚船舶 203 件）次之，占 29.0%，處理專案勤務案件 384 件（含護漁及經濟海域巡護 330 件）再次之，占 25.2%。

表 11 其他海巡績效案件數統計

單位：件

	總案件數	偵破 海域 海岸 刑事 案件	查獲 查緝 (尋) 逃犯 案件	查獲 非法 油品	處理 專案 勤務 案件	護漁 及經 濟海 域巡 護	處理 陳情 抗爭 活動	處理違 反船舶 及漁業 管理案 件	其他			
									取締 越界 非捕 魚船 船	安檢 發現 境管 人士	查獲 失聯 移工	
110 年 9 月	154	1	7	0	44	36	1	60	48	13	16	5
與上月比較增減數	-16	1	3	-2	-1	3	-1	-2	-15	-16	6	0
與上月比較增減率(%)	-9.4	-	75.0	-100.0	-2.2	9.1	-50.0	-3.2	-23.8	-55.2	60.0	0.0
110 年 1-9 月	1,488	7	59	3	384	330	3	624	441	203	70	55
與上年同期比較增減數	-261	-3	3	2	-27	-57	-7	-77	-172	-116	-42	-44
與上年同期比較增減率(%)	-14.9	-30.0	5.4	200.0	-6.6	-14.7	-70.0	-11.0	-28.1	-36.4	-37.5	-44.4

說明：自 110 年 4 月 1 日起，「處理野生保育動物屍體」由其他海巡績效/其他改列維護海域海岸資源/處理野生保育動物屍體。

參、各分署查獲成效概況

本署下轄八大分署中，由於各分署派出單位之業務特性及轄區地境線不同，致查處成效亦略有差異。以下僅依納編岸巡隊、海巡隊及查緝隊等各分署說明如下：

- 一、納編岸巡隊者：計有北部、中部、南部、東部及金馬澎分署，查獲類別多以其他海巡績效、維護海域海岸資源與災難救護及服務工作案件為主，其中：

- (一)北部分署 9 月查獲海巡績效總案件 38 件，較上月增 4 件；1-9 月累計 355 件，較上年同期減 45 件，查處類別以維護海域海岸資源 172 件（含處理野生保育動物屍體 116 件）、災難救護及服務工作 136 件為主。
- (二)中部分署 9 月查處 28 件，較上月增 7 件；1-9 月累計 202 件，較上年同期減 48 件，以災難救護及服務工作 81 件、其他海巡績效 61 件（含安檢發現境管人士 24 件、處理違反船舶及漁業管理案件 18 件）及維護海域海岸資源 48 件為主。
- (三)南部分署 9 月查處 48 件，較上月增 5 件；1-9 月累計 409 件，較上年同期增 25 件，以其他海巡績效 235 件（含處理違反船舶及漁業管理案件 179 件）及災難救護及服務工作 100 件為主。
- (四)東部分署 9 月查處 25 件，較上月減 4 件；1-9 月累計 240 件，較上年同期增 33 件，以災難救護及服務工作 119 件、維護海域海岸資源 76 件（含處理野生保育動物屍體 58 件）為主。
- (五)金馬澎分署：9 月查處 60 件，較上月減 10 件；1-9 月累計 690 件，較上年同期增 127 件，主因查獲偽劣禁藥增 76 件所致。查處類別以其他海巡績效 428 件（含處理違反船舶及漁業管理案件 397 件）為主。

二、納編海巡隊者：艦隊分署 9 月查處 141 件，較上月減 28 件；1-9 月累計 1,456 件，較上年同期減 332 件，主因取締非法越區捕魚減 149 件及其他海巡績效減 128 件所致。查處類別以其他海巡績效 661 件（含護漁及經濟海域巡護 330 件）、災難救護及服務工作 418 件、取締非法越區捕魚 356 件為主。

三、納編查緝隊者：偵防分署 9 月績效案件 13 件，較上月減 5 件；1-9 月累計 156 件，較上年同期減 59 件，主因其他海巡績效減 38 件（含查獲失聯移工減 28 件）所致。查處類別以查獲毒品 54 件、查獲私運農林漁畜產品及其他物品 43 件、查獲非法入出國與其他海巡績效（含查獲查緝(尋)逃犯案件 10 件及查獲失聯移工 7 件）各 18 件，以及查獲槍砲彈藥刀械 16 件等犯罪偵防案件為主。

圖11 110年1-9月各分署海巡績效案件數統計

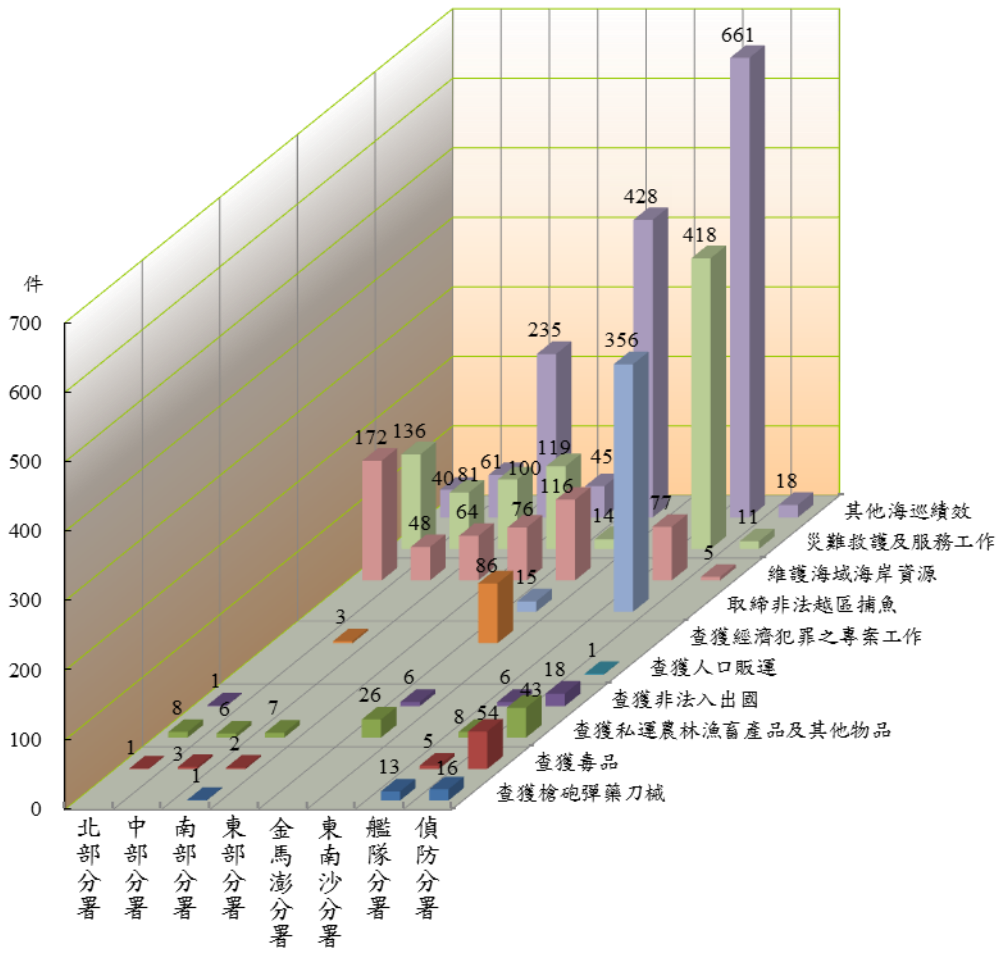


表 12 海巡署績效案件數統計

(岸巡隊)

110 年 1-9 月

單位：件

	總案件數	跨類別業務績效案件數											
		合計	查獲槍砲彈藥刀	查獲毒品	查獲私運農漁畜	查獲非法入出國	查獲人口販運	查獲經濟犯罪之	專案工作	取締非法越區捕魚	維護海域海岸資	災難救護及服務	工作
北部分署	355	358	-	1	8	1	-	-	-	-	172	136	40
第一岸巡隊	95	98	-	-	2	-	-	-	-	-	51	22	23
第二岸巡隊	175	175	-	-	3	-	-	-	-	-	90	67	15
第八岸巡隊	85	85	-	1	3	1	-	-	-	-	31	47	2
中部分署	202	202	-	3	6	-	-	3	-	-	48	81	61
第三岸巡隊	106	106	-	-	1	-	-	-	-	-	36	59	10
第四岸巡隊	96	96	-	3	5	-	-	3	-	-	12	22	51
南部分署	409	409	1	2	7	-	-	-	-	-	64	100	235
第五岸巡隊	259	259	1	2	6	-	-	-	-	-	21	42	187
第六岸巡隊	78	78	-	-	-	-	-	-	-	-	24	21	33
第一一岸巡隊	72	72	-	-	1	-	-	-	-	-	19	37	15
東部分署	240	240	-	-	-	-	-	-	-	-	76	119	45
第一二岸巡隊	84	84	-	-	-	-	-	-	-	-	21	32	31
第一三岸巡隊	156	156	-	-	-	-	-	-	-	-	55	87	14
金馬澎分署	690	691	-	-	26	6	-	86	15	-	116	14	428
第七岸巡隊	495	495	-	-	4	-	-	-	-	-	80	8	403
第九岸巡隊	170	171	-	-	22	6	-	86	15	-	15	4	23
第一〇岸巡隊	25	25	-	-	-	-	-	-	-	-	21	2	2
(較上年同期增減數)													
北部分署	-45	-42	0	1	3	1	0	0	0	0	59	-25	-81
第一岸巡隊	-62	-59	0	0	1	0	0	0	0	0	24	-10	-74
第二岸巡隊	2	2	0	0	0	0	0	0	0	0	27	-22	-3
第八岸巡隊	15	15	0	1	2	1	0	0	0	0	8	7	-4
中部分署	-48	-48	0	3	4	0	0	2	0	0	0	-13	-44
第三岸巡隊	-23	-23	0	0	1	0	0	0	0	0	0	-14	-10
第四岸巡隊	-25	-25	0	3	3	0	0	2	0	0	0	1	-34
南部分署	25	25	0	2	5	-1	0	0	0	0	-26	-7	52
第五岸巡隊	35	35	0	2	5	0	0	0	0	0	-4	1	31
第六岸巡隊	-13	-13	0	0	0	0	0	0	0	0	-23	-5	15
第一一岸巡隊	3	3	0	0	0	-1	0	0	0	0	1	-3	6
東部分署	33	33	0	0	-2	0	0	0	0	0	-8	52	-9
第一二岸巡隊	-9	-9	0	0	-2	0	0	0	0	0	-17	25	-15
第一三岸巡隊	42	42	0	0	0	0	0	0	0	0	9	27	6
金馬澎分署	127	128	0	-1	19	2	0	76	14	0	35	-4	-13
第七岸巡隊	27	27	0	0	2	0	0	0	0	0	31	-1	-5
第九岸巡隊	111	112	0	-1	21	3	0	76	14	0	-2	-3	4
第一〇岸巡隊	-11	-11	0	0	-4	-1	0	0	0	0	6	0	-12

表 12 海巡署績效案件數統計 (續 1)

(海巡隊)
110 年 1-9 月

單位：件

	總案件數	跨類別業務績效案件數											
		合計	查獲槍砲彈藥刀	查獲毒品	查獲私運農漁畜	產品及其他物品	查獲非法入出國	查獲人口販運	查獲經濟犯罪之	專案工作	取締非法越區捕	魚維護海域海岸資	源災難救護及服務
艦隊分署	1,456	1,544	13	5	8	6	-	-	-	356	77	418	661
基隆海巡隊	59	61	1	-	-	1	-	-	-	9	2	43	5
淡水海巡隊	33	33	-	-	1	-	-	-	-	9	-	14	9
臺中海巡隊	47	47	3	-	1	-	-	-	-	21	13	5	4
臺南海巡隊	42	42	-	-	1	-	-	-	-	-	3	31	7
高雄海巡隊	139	140	-	-	-	-	-	-	-	70	5	64	1
花蓮海巡隊	24	24	-	-	-	-	-	-	-	-	-	23	1
蘇澳海巡隊	47	47	-	-	-	-	-	-	-	-	8	25	14
澎湖海巡隊	94	94	-	-	1	-	-	-	-	31	6	46	10
金門海巡隊	18	18	-	-	-	3	-	-	-	4	-	10	1
馬祖海巡隊	306	319	-	-	2	1	-	-	-	128	-	23	165
新竹海巡隊	98	100	9	1	1	1	-	-	-	11	4	28	45
布袋海巡隊	52	52	-	4	-	-	-	-	-	-	32	14	2
恆春海巡隊	66	66	-	-	1	-	-	-	-	-	2	25	38
臺東海巡隊	50	50	-	-	-	-	-	-	-	2	2	37	9
澳底海巡隊	27	27	-	-	-	-	-	-	-	6	-	14	7
北部地區機動海巡隊	119	147	-	-	-	-	-	-	-	24	-	6	117
中部地區機動海巡隊	63	82	-	-	-	-	-	-	-	20	-	1	61
南部地區機動海巡隊	70	85	-	-	-	-	-	-	-	16	-	5	64
東部地區機動海巡隊	50	55	-	-	-	-	-	-	-	3	-	3	49
直屬船隊	52	55	-	-	-	-	-	-	-	2	-	1	52
	(較上年同期增減數)												
艦隊分署	-332	-374	-4	-6	0	-5	-1	0	-149	-29	-52	-128	
基隆海巡隊	5	5	-1	-1	-2	0	0	0	0	1	-4	16	-4
淡水海巡隊	-2	-2	0	0	0	0	0	0	0	3	-8	5	-2
臺中海巡隊	-40	-41	0	0	1	0	0	0	0	-28	3	-15	-2
臺南海巡隊	12	12	0	0	1	0	0	0	0	0	-2	8	5
高雄海巡隊	-9	-8	0	-1	-1	-1	0	0	0	-19	-6	20	0
花蓮海巡隊	-30	-30	0	0	0	-2	0	0	0	0	0	-2	-26
蘇澳海巡隊	-29	-29	-2	-1	0	0	0	0	0	0	-4	-8	-14
澎湖海巡隊	-37	-37	0	0	1	0	0	0	0	5	-9	-27	-7
金門海巡隊	-12	-14	0	0	0	2	0	0	0	-8	0	-4	-4
馬祖海巡隊	-130	-140	0	0	-1	1	0	0	0	-66	-1	1	-74
新竹海巡隊	-12	-11	1	-1	1	-5	0	0	0	-8	2	0	-1
布袋海巡隊	-29	-29	-1	-1	0	0	-1	0	0	0	3	-28	-1
恆春海巡隊	16	15	-1	-1	1	0	0	0	0	0	-2	-4	22
臺東海巡隊	-13	-13	0	0	0	0	0	0	0	-4	2	-8	-3
澳底海巡隊	3	3	0	0	-1	0	0	0	0	2	-2	-1	5
北部地區機動海巡隊	-25	-54	0	0	0	0	0	0	0	-23	0	-4	-27
中部地區機動海巡隊	2	3	0	0	0	0	0	0	0	-3	0	-2	8
南部地區機動海巡隊	-5	-6	0	0	0	0	0	0	0	2	0	-2	-6
東部地區機動海巡隊	5	7	0	0	0	0	0	0	0	0	-1	3	5
直屬船隊	-2	-5	0	0	0	0	0	0	0	-3	0	0	-2

表 12 海巡署績效案件數統計 (續 2 完)

(查緝隊)

110 年 1-9 月

單位：件

	總案件數	跨類別業務績效案件數										
		合計	查獲槍砲彈藥刀	查獲毒品	查獲私運農漁畜	產品及其他物品	查獲非法入出國	查獲人口販運	查獲經濟犯罪之專案工作	取締非法越區捕魚	維護海域海岸資	災難救護及服務
偵防分署	156	166	16	54	43	18	1	-	-	5	11	18
特勤隊	-	-	-	-	-	-	-	-	-	-	-	-
空勤吊掛分隊	11	11	-	-	-	-	-	-	-	-	11	-
偵防查緝隊	7	8	1	3	1	-	-	-	-	-	-	3
宜蘭查緝隊	3	3	-	-	2	-	-	-	-	-	-	1
基隆查緝隊	5	5	-	4	-	1	-	-	-	-	-	-
臺北查緝隊	5	6	1	2	2	-	-	-	-	-	-	1
桃園查緝隊	15	15	-	3	9	3	-	-	-	-	-	-
新竹查緝隊	10	10	2	7	-	1	-	-	-	-	-	-
苗栗查緝隊	10	11	1	6	1	1	-	-	-	2	-	-
臺中查緝隊	13	13	1	4	4	4	-	-	-	-	-	-
彰化查緝隊	9	10	4	2	3	1	-	-	-	-	-	-
雲林查緝隊	9	10	1	4	2	1	1	-	-	1	-	-
嘉義查緝隊	5	7	2	2	1	2	-	-	-	-	-	-
臺南查緝隊	3	3	-	-	1	-	-	-	-	2	-	-
北門查緝隊	9	10	1	3	3	1	-	-	-	-	-	2
高雄查緝隊	8	8	-	1	5	2	-	-	-	-	-	-
鳳山查緝隊	15	15	1	2	3	-	-	-	-	-	-	9
屏東查緝隊	3	4	1	2	-	-	-	-	-	-	-	1
花蓮查緝隊	2	3	-	2	-	-	-	-	-	-	-	1
臺東查緝隊	-	-	-	-	-	-	-	-	-	-	-	-
連江查緝隊	7	7	-	2	4	1	-	-	-	-	-	-
金門查緝隊	5	5	-	3	2	-	-	-	-	-	-	-
澎湖查緝隊	2	2	-	2	-	-	-	-	-	-	-	-
(較上年同期增減數)												
偵防分署	-59	-62	-8	-5	3	-14	1	-2	0	3	-2	-38
特勤隊	0	0	0	0	0	0	0	0	0	0	0	0
空勤吊掛分隊	-2	-2	0	0	0	0	0	0	0	0	-2	0
偵防查緝隊	-6	-6	0	2	-3	0	0	0	0	0	0	-5
宜蘭查緝隊	1	1	0	-1	1	0	0	0	0	0	0	1
基隆查緝隊	-3	-4	-1	-1	0	0	0	-1	0	0	0	-1
臺北查緝隊	-7	-6	1	-7	1	0	0	0	0	0	0	-1
桃園查緝隊	-12	-16	-4	1	1	-6	0	0	0	0	0	-8
新竹查緝隊	2	2	1	5	0	-3	0	0	0	0	0	-1
苗栗查緝隊	-8	-8	1	4	-1	-1	0	0	0	2	0	-13
臺中查緝隊	-3	-4	-3	0	1	0	0	0	0	0	0	-2
彰化查緝隊	-5	-7	-1	-4	3	-1	0	0	0	0	0	-4
雲林查緝隊	-1	-1	-2	1	0	-1	1	0	0	0	0	0
嘉義查緝隊	-4	-2	0	-1	0	1	0	0	0	0	0	-2
臺南查緝隊	-4	-4	0	-2	-2	-1	0	0	0	1	0	0
北門查緝隊	1	2	0	1	2	-2	0	0	0	0	0	1
高雄查緝隊	-3	-3	-1	-2	1	2	0	0	0	0	0	-3
鳳山查緝隊	3	3	1	-1	-2	0	0	0	0	0	0	5
屏東查緝隊	-3	-3	0	-3	0	-1	0	0	0	0	0	1
花蓮查緝隊	-1	0	0	-1	0	0	0	0	0	0	0	1
臺東查緝隊	-7	-7	0	0	-2	0	0	-1	0	0	0	-4
連江查緝隊	4	4	0	0	4	0	0	0	0	0	0	0
金門查緝隊	1	1	0	2	2	-1	0	0	0	0	0	-2
澎湖查緝隊	-2	-2	0	2	-3	0	0	0	0	0	0	-1