

# 110 年 10 月份 海巡績效統計概況

本署 10 月海巡績效總案件數 368 件，較上月增 13 件 (3.7%)；1-10 月累計 3,878 件，較上年同期減 287 件 (6.9%)，主因其他海巡績效減 247 件及取締非法越區捕魚減 137 件影響所致。

## 壹、海巡績效變動概況

本署 10 月海巡績效總案件數 368 件，較上月增 13 件或 3.7%，1-10 月累計 3,878 件，較上年同期減 287 件或 6.9%。若加計跨類別案件統計，10 月各類別海巡績效案件合計數 383 件，較上月增 13 件或 3.5%；1-10 月累計 3,995 件，較上年同期減 331 件或 7.7%，主因其他海巡績效減 247 件及取締非法越區捕魚減 137 件影響所致。

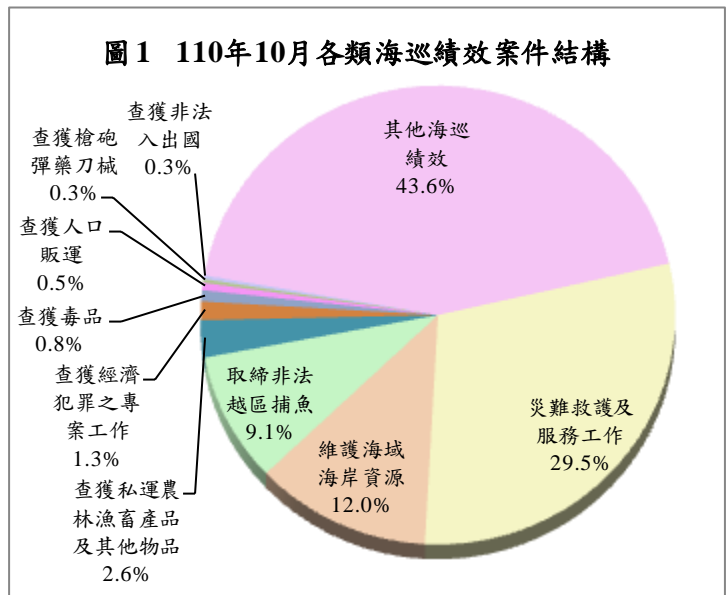
**表 1 本署海巡績效案件數統計**

	110 年 10 月			110 年 1-10 月		
	案件數 (件)	與上月比較		案件數 (件)	與上年同期比較	
		增減數 (件)	增減率 (%)		增減數 (件)	增減率 (%)
<b>總案件數</b>	<b>368</b>	<b>13</b>	<b>3.7</b>	<b>3,878</b>	<b>-287</b>	<b>-6.9</b>
<b>合計(1-10 項)</b>	<b>383</b>	<b>13</b>	<b>3.5</b>	<b>3,995</b>	<b>-331</b>	<b>-7.7</b>
1.查獲槍砲彈藥刀械	1	-3	-75.0	31	-16	-34.0
2.查獲毒品	3	-5	-62.5	68	-9	-11.7
3.查獲私運農林漁畜產品及其他物品	10	1	11.1	108	39	56.5
4.查獲非法入出國	1	-3	-75.0	32	-19	-37.3
5.查獲人口販運	2	2	-	3	2	200.0
6.查獲經濟犯罪之專案工作	5	3	150.0	94	68	261.5
7.取締非法越區捕魚	35	-1	-2.8	406	-137	-25.2
8.維護海域海岸資源	46	-9	-16.4	606	39	6.9
9.災難救護及服務工作	113	15	15.3	992	-51	-4.9
10.其他海巡績效	167	13	8.4	1,655	-247	-13.0

說明：因同一案件涉及 2 種以上類別時，每 1 類各計 1 件次，惟總案件數僅以 1 件計算，故總案件數小於或等於各類別合計數，以下各表同。

## 貳、各類海巡績效變動概況

10月各類別海巡績效案件合計數383件中，以其他海巡績效167件（占43.6%）居首、災難救護及服務工作113件（29.5%）次之、維護海域海岸資源46件（12.0%）再次之，餘依序為取締非法越區捕魚35件、查獲私運農林漁畜產品及其他物品10件、查獲經濟犯罪之專案工作5件、查獲毒品3件、查獲人口販運2件、查獲槍砲彈藥刀械及查獲非法入出國各1件。茲將10月各類別查獲處理績效案件變動分述如下：



### 一、查獲槍砲彈藥刀械

本署10月查獲槍砲彈藥刀械1件，較上月減3件或75.0%，計查獲改造槍枝1枝，較上月減5枝或83.3%。1-10月累計查獲31件，較上年同期減16件或34.0%，其中查獲槍枝46枝，九成八為改造槍枝，較上年同期減17枝或27.0%；彈類429顆，逾九成九為改造子彈，減1,266顆或74.7%。

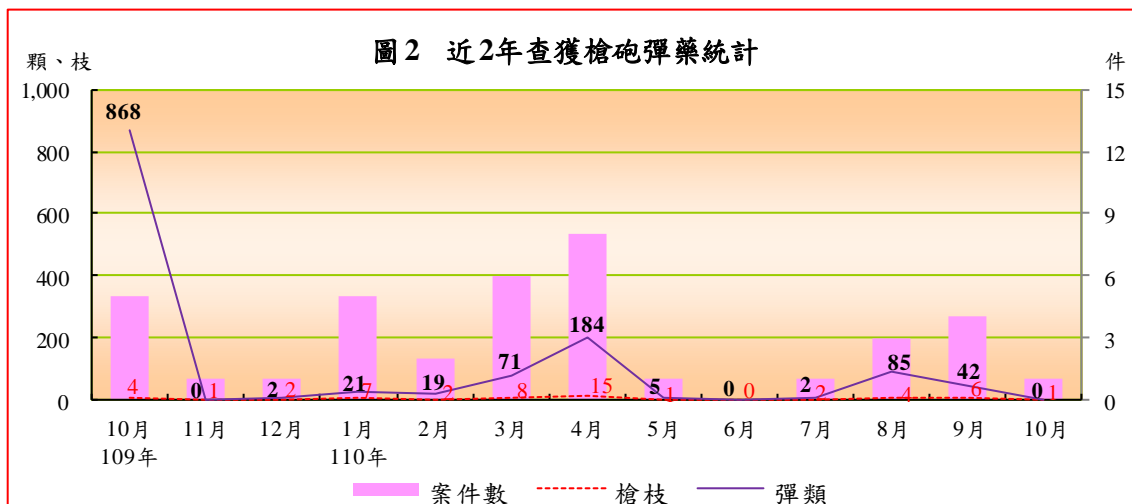


表 2 本署查獲槍砲彈藥及刀械統計

	案件數 (件)	查獲數量				刀械 (把)
		槍枝 (枝)	改造槍枝	彈類		
				(顆)	改造子彈	
<b>110年10月</b>	<b>1</b>	<b>1</b>	<b>1</b>	<b>0</b>	<b>0</b>	<b>0</b>
與上月比較增減數	-3	-5	-5	-42	-38	0
與上月比較增減率(%)	-75.0	-83.3	-83.3	-100.0	-100.0	-
<b>110年1-10月</b>	<b>31</b>	<b>46</b>	<b>45</b>	<b>429</b>	<b>425</b>	<b>0</b>
與上年同期比較增減數	-16	-17	-12	-1,266	-283	0
與上年同期比較增減率(%)	-34.0	-27.0	-21.1	-74.7	-40.0	-

## 二、查獲毒品

本署 10 月查獲毒品 3 件，較上月減 5 件或 62.5%；1-10 月累計查獲 68 件，較上年同期減 9 件或 11.7%。10 月查獲毒品 1.0 公斤，較上月減 76.8 公斤或 98.7%。1-10 月累計查獲毒品 3,301.9 公斤，較上年同期減 4,706.6 公斤或 58.8%，其中，以查獲第三級毒品 1,050.2 公斤居首，減 267.9 公斤，99.8% 為愷他命；第一級毒品 1,002.0 公斤次之，增 12.1 公斤，99.8% 為鴉片；第二級毒品 1,000.7 公斤居第三，減 3,573.4 公斤，逾九成九為安非他命；第四級毒品 248.9 公斤居第四，減 877.4 公斤，92.3% 為毒品先驅原料 4-苯胺哌啶。

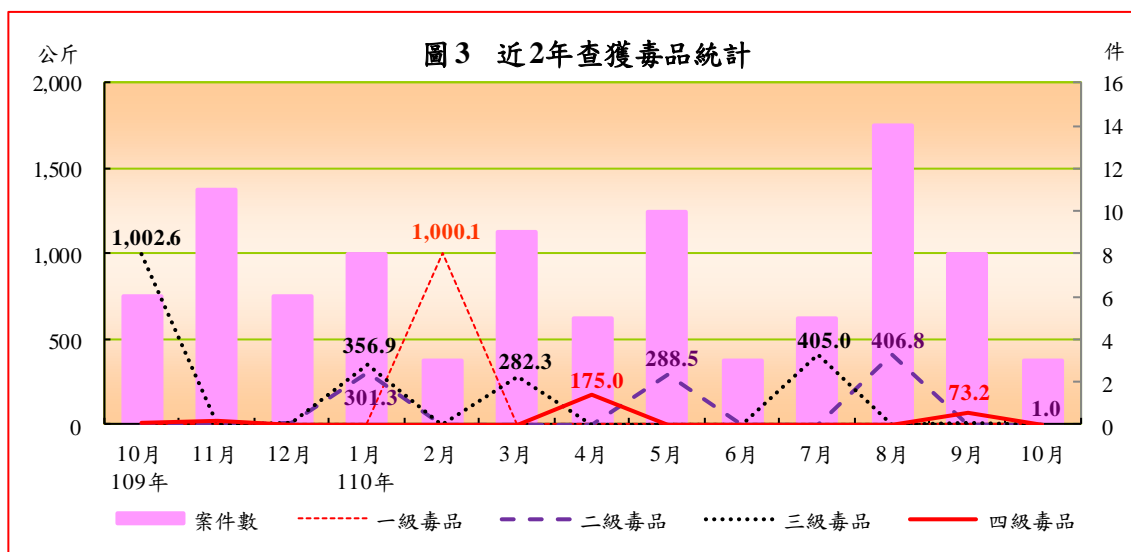


表 3 本署查獲毒品統計

	案件數 (件)	查獲數量(毛重；公斤)					製毒 工廠 (座)
		第一級 毒品	第二級 毒品	第三級 毒品	第四級 毒品		
<b>110 年 10 月</b>	<b>3</b>	<b>1.0</b>	<b>0.1</b>	<b>1.0</b>	<b>-</b>	<b>0.0</b>	<b>0</b>
與上月比較增減數	-5	-76.8	-0.0	0.6	-4.2	-73.2	0
與上月比較增減率(%)	-62.5	-98.7	-36.0	144.5	-100.0	-100.0	-
<b>110 年 1-10 月</b>	<b>68</b>	<b>3,301.9</b>	<b>1,002.0</b>	<b>1,000.7</b>	<b>1,050.2</b>	<b>248.9</b>	<b>1</b>
與上年同期比較增減數	-9	-4,706.6	12.1	-3,573.4	-267.9	-877.4	-2
與上年同期比較增減率(%)	-11.7	-58.8	1.2	-78.1	-20.3	-77.9	-66.7

說明：表列製毒工廠以警政署認列數計。

### 三、查獲私運農林漁畜產品及其他物品

本署 10 月查獲私運農林漁畜產品及其他物品 10 件，較上月增 1 件或 11.1%；1-10 月累計查獲 108 件，較上年同期增 39 件或 56.5%，其中，農林漁畜產品查獲 42 件，增 23 件或 1.2 倍；其他私運物品查獲 69 件，增 18 件或 35.3%。若依查獲量觀察：

(一) 農林漁畜產品：10 月查獲農林漁畜產品 1,130 公斤，分為查獲文蛤 715 公斤及香菇 415 公斤，較上月增 1,130 公斤。1-10 月累計查獲 109,224 公斤，較上年同期增 74,039 公斤或 2.1 倍。查獲品項中，以畜產品 56,458 公斤居首，增 56,448 公斤，多以走私豬肉為主；農產品 41,411 公斤次之，增 27,051 公斤，多以中藥材、菸草及香菇為主；漁產品 6,565 公斤再次之，減 14,249 公斤，以走私文蛤及其他貝類為主；林產品 4,790 公斤居第四，增 4,790 公斤，全數為走私黃檀木。

(二) 走私菸：10 月查獲走私香菸 567.5 千包，較上月增 68.2 千包或 13.7%。1-10 月累計查獲 10,792.2 千包，較上年同期減 3,893.3 千包或 26.5%，其中，以查獲外國菸 8,519.2 千包居冠，占 78.9%，增 6,462.8 千包；大陸菸 2,175.0 千包居次，占 20.2%，減 10,353.2 千包；本國菸僅 98.1 千包居第三，占 0.9%，減 2.8 千包。

(三) 走私酒：10月無查獲走私酒案件。1-10月累計查獲走私酒 1,537 公升，較上年同期增 1,246 公升，主因查獲外國酒 1,516 公升，增 1,247 公升所致。

表 4 本署查獲私運農林漁畜產品及其他物品統計

	案件數 (件)	農林漁畜產品						菸 (包)	酒 (公升)
		合計 (公斤)	農產品 (公斤)	林產品 (公斤)	漁產品 (公斤)	畜產品 (公斤)	活體 動物 (隻)		
<b>110年10月</b>	<b>10</b>	<b>1,130</b>	<b>415</b>	<b>0</b>	<b>715</b>	<b>0</b>	<b>0</b>	<b>567,506</b>	<b>0</b>
與上月比較增減數	1	1,130	415	0	715	0	0	68,221	0
與上月比較增減率(%)	11.1	-	-	-	-	-	-	13.7	-
<b>110年1-10月</b>	<b>108</b>	<b>109,224</b>	<b>41,411</b>	<b>4,790</b>	<b>6,565</b>	<b>56,458</b>	<b>155</b>	<b>10,792,228</b>	<b>1,537</b>
與上年同期比較增減數	39	74,039	27,051	4,790	-14,249	56,448	54	-3,893,290	1,246
與上年同期比較增減率(%)	56.5	210.4	188.4	-	-68.5	527,548.8	53.5	-26.5	428.0

說明：表內查獲私運農林漁畜產品及其他物品皆以查獲「走私」案件為主，凡私釀酒等因不涉及走私行為，則納入其他海巡績效統計。

#### 四、查獲非法入出國

本署 10 月查獲非法入出國 1 件，較上月減 3 件或 75.0%；1-10 月累計查獲 32 件，較上年同期減 19 件或 37.3%。若以偷渡犯觀察，10 月查獲偷渡犯 1 人（屬印尼籍），較上月減 2 人。1-10 月累計查獲 65 人，均為非法入境者，較上年同期減 88 人或 57.5%。其中，以查獲外國籍 51 人（含越南籍 49 人、印尼籍 2 人）居首，占 78.5%；大陸籍 14 人居次，占 21.5%。

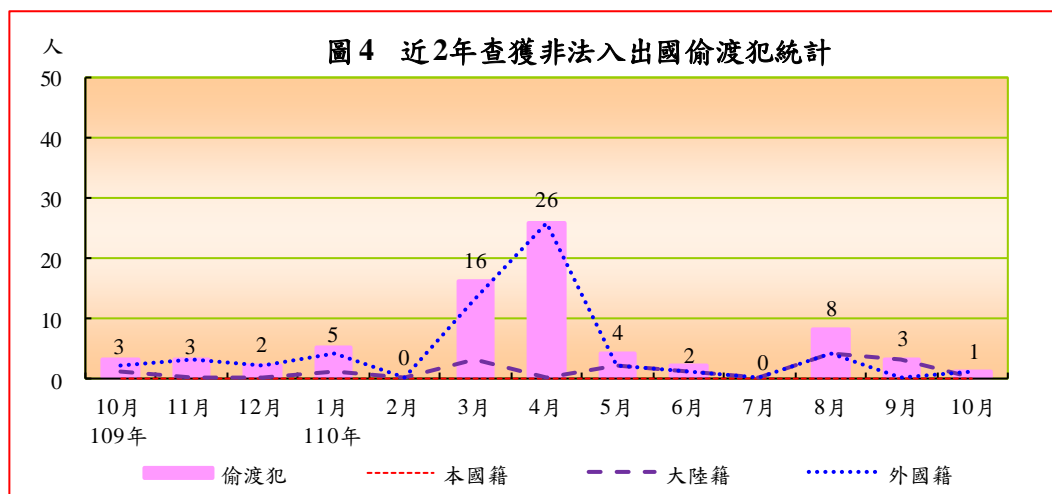


表 5 本署查獲非法入出國統計

	案件數 (件)	嫌犯 人數 (人)	偷渡犯(人)				
			合計	本國籍	大陸籍	外國籍	越南籍
<b>110年10月</b>	<b>1</b>	<b>0</b>	<b>1</b>	<b>0</b>	<b>0</b>	<b>1</b>	<b>0</b>
與上月比較增減數	-3	-4	-2	0	-3	1	0
與上月比較增減率(%)	-75.0	-100.0	-66.7	-	-100.0	-	-
<b>110年1-10月</b>	<b>32</b>	<b>8</b>	<b>65</b>	<b>0</b>	<b>14</b>	<b>51</b>	<b>49</b>
與上年同期比較增減數	-19	-7	-88	-1	9	-96	-94
與上年同期比較增減率(%)	-37.3	-46.7	-57.5	-100.0	180.0	-65.3	-65.7

### 五、查獲人口販運

本署 10 月查獲人口販運 2 件，皆為高雄查緝隊於高雄市旗津區查獲勞力剝削案件，救護被害人 13 人（印尼籍男性 12 人、菲律賓籍男性 1 人），分較上月增 2 件、13 人；1-10 月累計查獲人口販運案件 3 件（含勞力剝削案件 2 件、性剝削案件 1 件），救護被害人 14 人（印尼籍男性 12 人、菲律賓籍男性 1 人、本國籍女性 1 人），分較上年同期增 2 件、13 人。

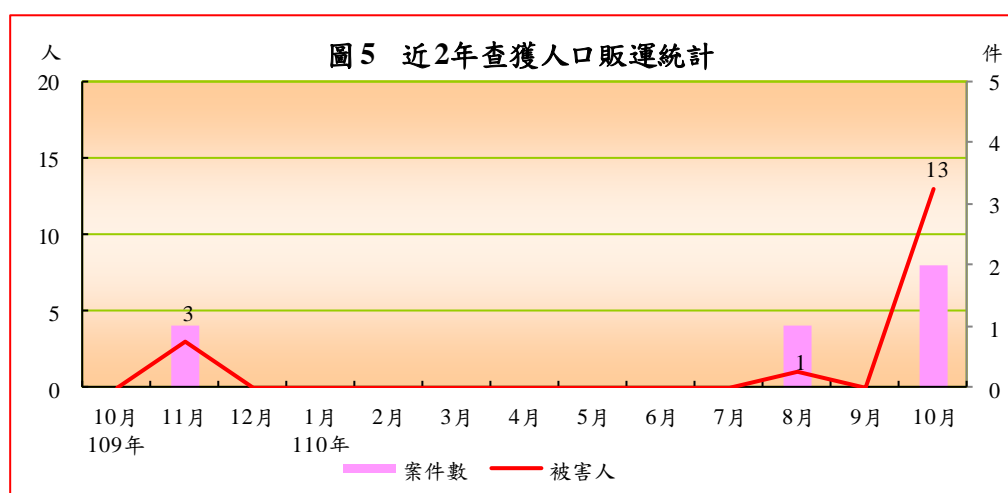


表 6 本署查獲人口販運統計

	案件數 (件)	被害人(人)					
		合計	本國籍	大陸籍	外國籍	印尼籍	菲律賓籍
<b>110年10月</b>	<b>2</b>	<b>13</b>	<b>0</b>	<b>0</b>	<b>13</b>	<b>12</b>	<b>1</b>
與上月比較增減數	2	13	0	0	13	12	1
與上月比較增減率(%)	-	-	-	-	-	-	-
<b>110年1-10月</b>	<b>3</b>	<b>14</b>	<b>1</b>	<b>0</b>	<b>13</b>	<b>12</b>	<b>1</b>
與上年同期比較增減數	2	13	1	0	12	11	1
與上年同期比較增減率(%)	200.0	1300.0	-	-	1200.0	1100.0	-

### 六、查獲經濟犯罪之專案工作

本署 10 月查獲經濟犯罪之專案工作 5 件，較上月增 3 件或 1.5 倍；1-10 月累計查獲 94 件，較上年同期增 68 件或 2.6 倍，均為查獲偽劣禁藥案件，又以第九岸巡隊於金門料羅商港執行安檢勤務時查獲案件為主。

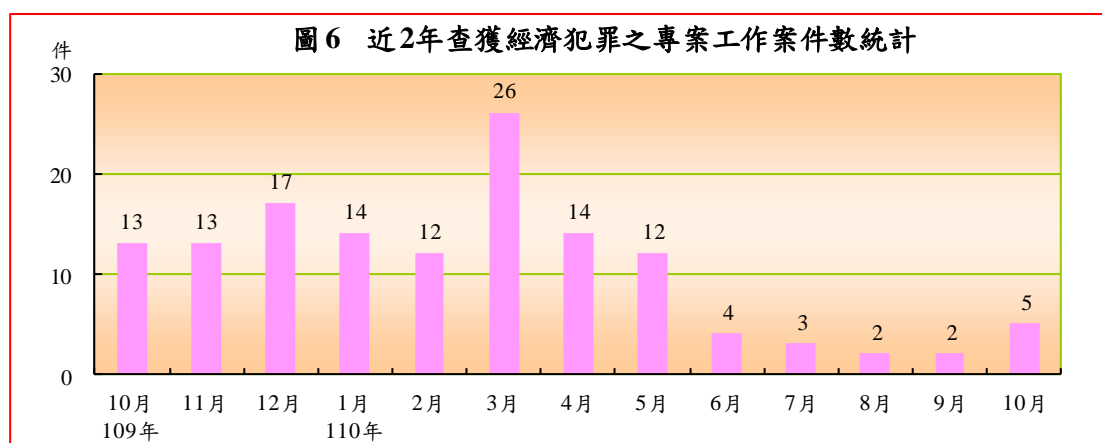
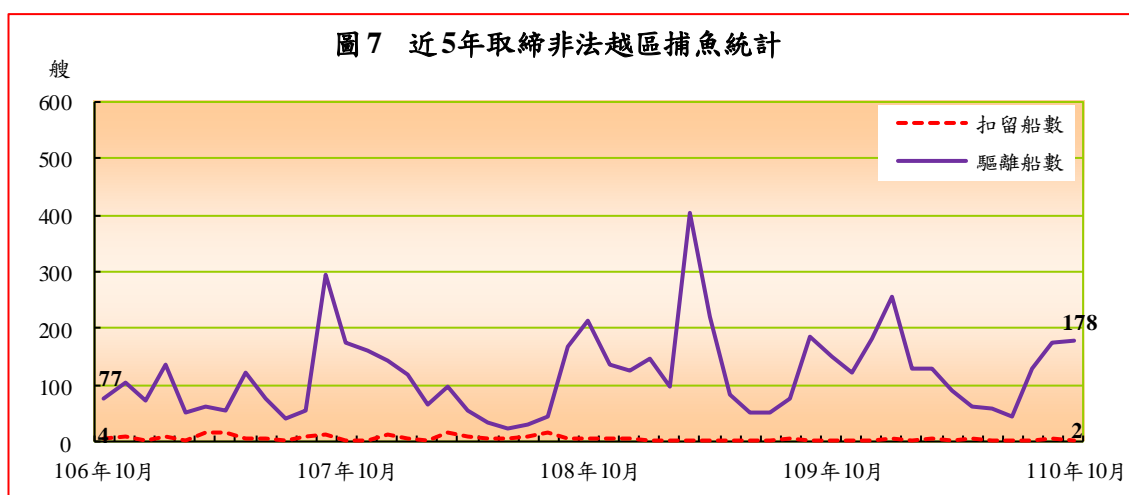


表 7 本署查獲經濟犯罪之專案工作統計

	案件數 (件)	查獲偽 鈔案件	查獲仿冒、 盜版案件	查獲違反 洗錢防制 法案件	查獲偽 劣禁藥
<b>110年10月</b>	<b>5</b>	<b>0</b>	<b>0</b>	<b>0</b>	<b>5</b>
與上月比較增減數	3	0	0	0	3
與上月比較增減率(%)	150.0	-	-	-	150.0
<b>110年1-10月</b>	<b>94</b>	<b>0</b>	<b>0</b>	<b>0</b>	<b>94</b>
與上年同期比較增減數	68	0	0	-1	69
與上年同期比較增減率(%)	261.5	-	-	-100.0	276.0

## 七、取締非法越區捕魚

本署 10 月取締非法越區捕魚 35 件，較上月減 1 件或 2.8%；1-10 月累計取締 406 件，較上年同期減 137 件或 25.2%。若以非法越區捕魚船隻觀察，10 月扣留船隻 2 艘，較上月減 4 艘；驅離船隻 178 艘，增 4 艘。1-10 月累計扣留船隻 29 艘，較上年同期增 13 艘，其中，大陸籍漁船 28 艘，查扣區域分散於苗栗、澎湖、金門（各 6 艘）、基隆、彰化、馬祖、東沙（各 2 艘）、新竹及臺中（各 1 艘）臨近海域；外國籍漁船 1 艘，為越南籍，查扣海域為東沙島南方海域。驅離船隻 1,244 艘，較上年同期減 214 艘，其中，以大陸籍漁船 1,190 艘為主，九成依序集中於新北、馬祖、澎湖、高雄（東、南沙）、金門及苗栗臨近海域；外國籍漁船則有 54 艘，均為驅離東、南沙海域之越南籍漁船。



**表 8 本署取締非法越區捕魚統計**

	案件數 (件)	船隻數(艘)							
		扣留				驅離			
		合計	大陸籍	外國籍 (含無籍)	越南籍	合計	大陸籍	外國籍 (含無籍)	越南籍
<b>110年10月</b>	<b>35</b>	<b>2</b>	<b>2</b>	<b>0</b>	<b>0</b>	<b>178</b>	<b>171</b>	<b>7</b>	<b>7</b>
與上月比較增減數	-1	-4	-4	0	0	4	-1	5	5
與上月比較增減率(%)	-2.8	-66.7	-66.7	-	-	2.3	-0.6	250.0	250.0
<b>110年1-10月</b>	<b>406</b>	<b>29</b>	<b>28</b>	<b>1</b>	<b>1</b>	<b>1,244</b>	<b>1,190</b>	<b>54</b>	<b>54</b>
與上年同期比較增減數	-137	13	12	1	1	-214	-208	-6	-6
與上年同期比較增減率(%)	-25.2	81.3	75.0	-	-	-14.7	-14.9	-10.0	-10.0



## 八、維護海域海岸資源

本署 10 月查獲處理維護海域海岸資源 46 件、嫌犯 8 人，分較上月減 9 件、15 人。1-10 月累計查處 606 件、嫌犯 186 人，分較上年同期增 39 件、減 72 人。案件型態中，以處理野生保育動物屍體 335 件（占 55.2%）居首，其他維護海域海岸資源統計 74 件（12.2%）居次，非法捕魚 72 件（11.9%）居第三。

表 9 本署維護海域海岸資源案件數統計

單位：件、人

	總計		處理海 洋(岸) 汙染	捕殺販 售野生 保育動 物	拯救野 生保育 動物	非法 捕魚	盜採 砂石 伐木	處理野 生保育 動物屍 體	其他維 護海域 海岸資 源統計
	案件數	嫌犯 人數							
<b>110 年 10 月</b>	<b>46</b>	<b>8</b>	<b>2</b>	<b>0</b>	<b>10</b>	<b>4</b>	<b>0</b>	<b>28</b>	<b>3</b>
與上月比較增減數	-9	-15	-2	0	6	-4	0	4	-12
與上月比較增減率(%)	-16.4	-65.2	-50.0	-	150.0	-50.0	-	16.7	-80.0
<b>110 年 1-10 月</b>	<b>606</b>	<b>186</b>	<b>53</b>	<b>6</b>	<b>67</b>	<b>72</b>	<b>0</b>	<b>335</b>	<b>74</b>
與上年同期比較增減數	39	-72	11	3	11	-46	-7	70	-6
與上年同期比較增減率(%)	6.9	-27.9	26.2	100.0	19.6	-39.0	-100.0	26.4	-7.5

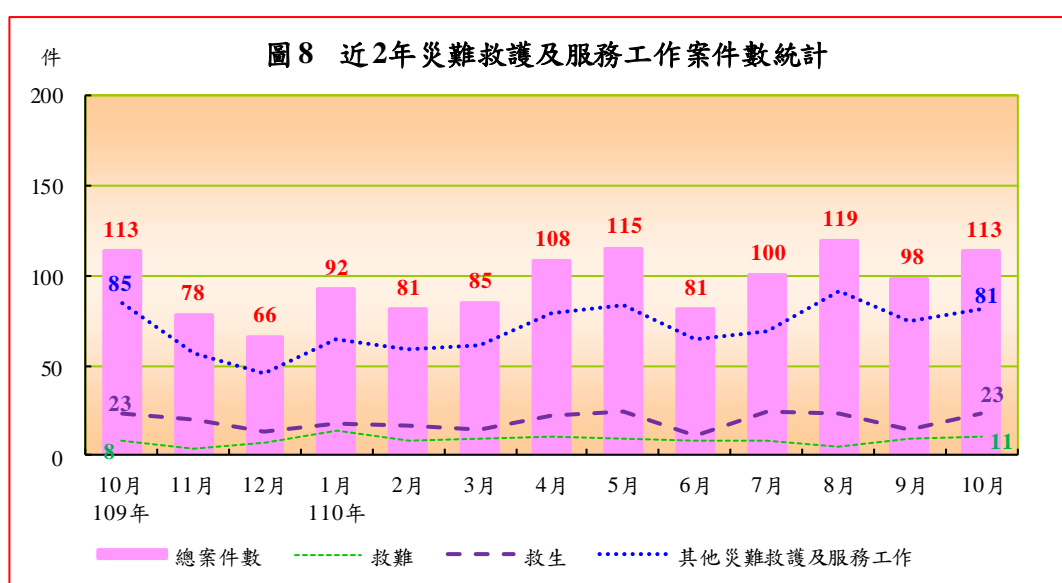
## 九、災難救護及服務工作

本署 10 月處理災難救護及服務工作 113 件、救服人數 823 人，分較上月增 15 件、減 1 人。1-10 月累計處理 992 件，救服人數 5,836 人，分較上年同期減 51 件、9,090 人。若依各案件型態觀察：

- (一) 救難：10 月因船舶遭難之救難案件，計 11 件、救助船舶 11 艘、救助人數 40 人（全屬男性；獲救 38 人及死亡 2 人），分較上月增 2 件、2 艘、18 人。1-10 月累計救難案件 94 件、救助船舶 96 艘、救助人數 268 人，分較上年同期減 16 件、21 艘、20 人。若以船舶遭難原因觀察，以機器故障居第一，占 37.5%；失火居第二，占 22.9%；擱淺居第三，占 15.6%。
- (二) 救生：10 月非船難所發生之人員落水或因從事水上作業、活動而受傷、生病，有致命危險之救生案件，計 23 件、救生人數 51 人（男性 32 人、

女性 19 人；獲救 43 人及死亡 8 人），分較上月增 8 件、25 人。1-10 月累計救生 192 件、救生人數 274 人，分較上年同期減 36 件、47 人。

(三) 其他災難救護及服務工作：10 月其他災難救護及服務工作 81 件、救服人數 732 人，分較上月增 6 件、減 44 人。1-10 月累計處理 728 件、服務人數 5,294 人，分較上年同期減 3 件、9,023 人。案件型態中，主要以處理打撈浮屍及人員死亡相驗（占 26.4%）、其他服務（22.2%）及遇險船舶戒護服務（19.9%）為主。

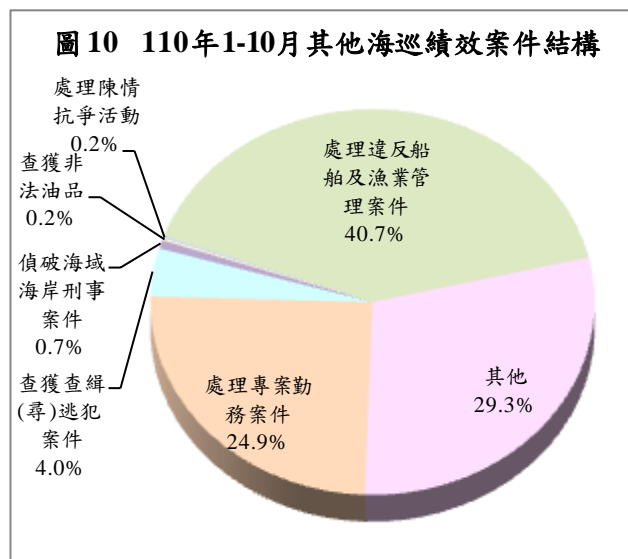
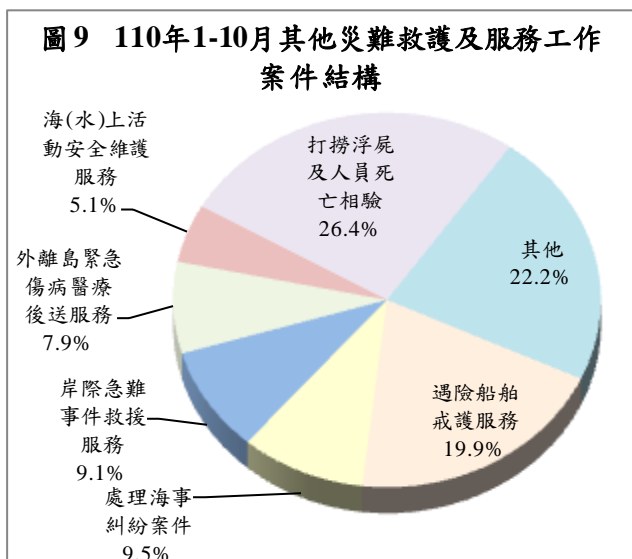


**表 10 本署災難救護及服務工作統計**

單位：件、人

	總計		救難			救生		其他災難救護及服務工作	
	案件數	救服人數	案件數	船數	人數	案件數	人數	案件數	人數
<b>110 年 10 月</b>	<b>113</b>	<b>823</b>	<b>11</b>	<b>11</b>	<b>40</b>	<b>23</b>	<b>51</b>	<b>81</b>	<b>732</b>
與上月比較增減數	15	-1	2	2	18	8	25	6	-44
與上月比較增減率(%)	15.3	-0.1	22.2	22.2	81.8	53.3	96.2	8.0	-5.7
<b>110 年 1-10 月</b>	<b>992</b>	<b>5,836</b>	<b>94</b>	<b>96</b>	<b>268</b>	<b>192</b>	<b>274</b>	<b>728</b>	<b>5,294</b>
與上年同期比較增減數	-51	-9,090	-16	-21	-20	-36	-47	-3	-9,023
與上年同期比較增減率(%)	-4.9	-60.9	-14.5	-17.9	-6.9	-15.8	-14.6	-0.4	-63.0

說明：表內救服人數係救難、救生、其他災難救護及服務工作之人數合計。



## 十、其他海巡績效

本署 10 月查獲處理其他海巡績效 167 件，較上月增 13 件或 8.4%。1-10 月累計查獲 1,655 件，較上年同期減 247 件或 13.0%。案件型態中以處理違反船舶及漁業管理案件 688 件為大宗，占 40.7%，其他案件 495 件（含取締越界非捕魚船舶 219 件）次之，占 29.3%，處理專案勤務案件 421 件（含護漁及經濟海域巡護 364 件）再次之，占 24.9%。

**表 11 其他海巡績效案件數統計**

單位：件

	總案件數	偵破海域海岸刑事案件	查獲查緝(尋)逃犯案件	查獲非法油品	處理專案勤務案件	護漁及經濟海域巡護	處理陳情抗爭活動	處理違反船舶及漁業管理案件	其他			
									取締越界非捕魚船舶	安檢發現境管人士	查獲失聯移工	
<b>110年10月</b>	<b>167</b>	<b>5</b>	<b>9</b>	<b>0</b>	<b>37</b>	<b>34</b>	<b>0</b>	<b>63</b>	<b>55</b>	<b>16</b>	<b>20</b>	<b>6</b>
與上月比較增減數	13	4	2	0	-7	-2	-1	2	8	3	4	1
與上月比較增減率(%)	8.4	400.0	28.6	-	-15.9	-5.6	-100.0	3.3	17.0	23.1	25.0	20.0
<b>110年1-10月</b>	<b>1,655</b>	<b>12</b>	<b>68</b>	<b>3</b>	<b>421</b>	<b>364</b>	<b>3</b>	<b>688</b>	<b>495</b>	<b>219</b>	<b>90</b>	<b>61</b>
與上年同期比較增減數	-247	2	8	2	-20	-50	-8	-70	-179	-125	-38	-52
與上年同期比較增減率(%)	-13.0	20.0	13.3	200.0	-4.5	-12.1	-72.7	-9.2	-26.6	-36.3	-29.7	-46.0

說明：自 110 年 4 月 1 日起，「處理野生保育動物屍體」由其他海巡績效/其他改列維護海域海岸資源/處理野生保育動物屍體。

## 參、各分署查獲成效概況

本署下轄八大分署中，由於各分署派出單位之業務特性及轄區地境線不同，致查處成效亦略有差異。以下僅依納編岸巡隊、海巡隊及查緝隊等各分署說明如下：

一、納編岸巡隊者：計有北部、中部、南部、東部及金馬澎分署，查獲類別多以其他海巡績效、維護海域海岸資源與災難救護及服務工作案件為主，其中：

(一)北部分署 10 月查獲海巡績效總案件 35 件，較上月減 3 件；1-10 月累計 390 件，較上年同期減 55 件，查處類別以維護海域海岸資源 179 件（含處理野生保育動物屍體 122 件）、災難救護及服務工作 159 件為主。

(二)中部分署 10 月查處 24 件，較上月減 4 件；1-10 月累計 226 件，較上年同期減 51 件，以災難救護及服務工作 91 件、其他海巡績效 72 件（含安檢發現境管人士 30 件、處理違反船舶及漁業管理案件 21 件）及維護海域海岸資源 49 件為主。

(三)南部分署 10 月查處 62 件，較上月增 13 件；1-10 月累計 472 件，較上年同期增 51 件，以其他海巡績效 271 件（含處理違反船舶及漁業管理案件 197 件）及災難救護及服務工作 120 件為主。

(四)東部分署 10 月查處 25 件，與上月同；1-10 月累計 265 件，較上年同期增 38 件，以災難救護及服務工作 127 件、維護海域海岸資源 83 件（含處理野生保育動物屍體 62 件）為主。

(五)金馬澎分署：10 月查處 72 件，較上月增 11 件；1-10 月累計 763 件，較上年同期增 128 件，主因查獲偽劣禁藥增 65 件及處理野生保育動物屍體增 41 件所致。查處類別以其他海巡績效 474 件（含處理違反船舶及漁業管理案件 438 件）為主。

二、納編海巡隊者：艦隊分署 10 月查處 131 件，較上月減 10 件；1-10 月累計 1,587 件，較上年同期減 337 件，主因取締非法越區捕魚減 151 件及其他海巡績效減 136 件所致。查處類別以其他海巡績效 720 件（含護漁及經濟

海域巡護 364 件)、災難救護及服務工作 464 件、取締非法越區捕魚 391 件為主。

三、納編查緝隊者：偵防分署 10 月績效案件 19 件，較上月增 6 件；1-10 月累計 175 件，較上年同期減 60 件，主因其他海巡績效減 45 件（含查獲失聯移工減 33 件）所致。查處類別以查獲毒品 57 件、查獲私運農林漁畜產品及其他物品 50 件、查獲非法入出國與其他海巡績效（含查獲查緝(尋)逃犯案件 11 件及查獲失聯移工 7 件）各 19 件，以及查獲槍砲彈藥刀械 16 件等犯罪偵防案件為主。

圖 11 110 年 1-10 月各分署海巡績效案件數統計

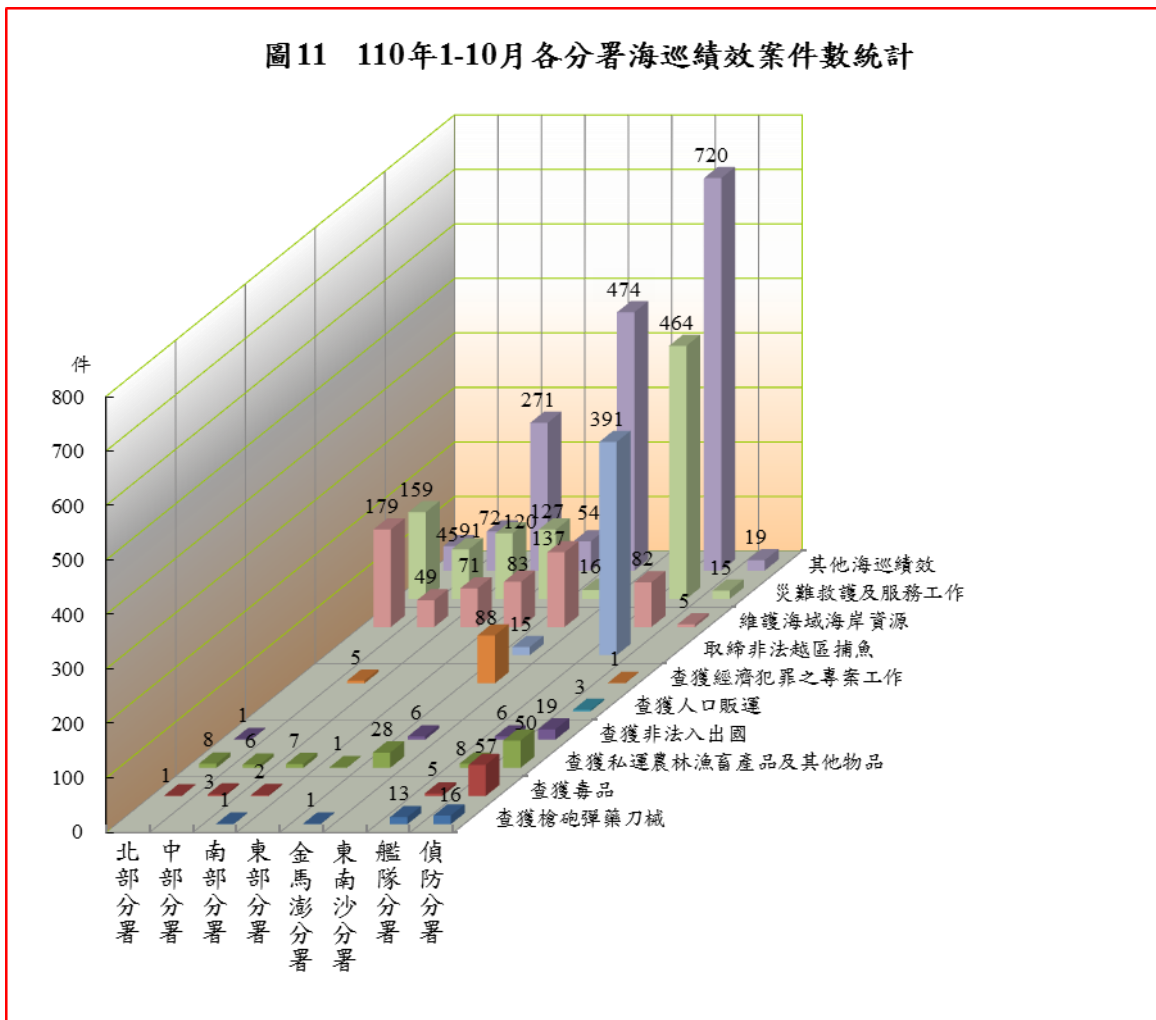


表 12 海巡署績效案件數統計

(岸巡隊)

110 年 1-10 月

單位：件

	總案件數	跨類別業務績效案件數											
		合計	查獲槍砲彈藥刀	查獲毒品	查獲私運農漁畜	查獲非法入出國	查獲人口販運	查獲經濟犯罪之	專案工作	取締非法越區捕	魚維護海域海岸資	源	災難救護及服務
<b>北部分署</b>	<b>390</b>	<b>393</b>	-	<b>1</b>	<b>8</b>	<b>1</b>	-	-	-	-	<b>179</b>	<b>159</b>	<b>45</b>
第一岸巡隊	105	108	-	-	2	-	-	-	-	-	52	27	27
第二岸巡隊	191	191	-	-	3	-	-	-	-	-	92	80	16
第八岸巡隊	94	94	-	1	3	1	-	-	-	-	35	52	2
<b>中部分署</b>	<b>226</b>	<b>226</b>	-	<b>3</b>	<b>6</b>	-	-	<b>5</b>	-	-	<b>49</b>	<b>91</b>	<b>72</b>
第三岸巡隊	111	111	-	-	1	-	-	-	-	-	37	63	10
第四岸巡隊	115	115	-	3	5	-	-	5	-	-	12	28	62
<b>南部分署</b>	<b>472</b>	<b>472</b>	<b>1</b>	<b>2</b>	<b>7</b>	-	-	-	-	-	<b>71</b>	<b>120</b>	<b>271</b>
第五岸巡隊	292	292	1	2	6	-	-	-	-	-	25	47	211
第六岸巡隊	95	95	-	-	-	-	-	-	-	-	27	24	44
第一一岸巡隊	85	85	-	-	1	-	-	-	-	-	19	49	16
<b>東部分署</b>	<b>265</b>	<b>265</b>	-	-	<b>1</b>	-	-	-	-	-	<b>83</b>	<b>127</b>	<b>54</b>
第一二岸巡隊	93	93	-	-	1	-	-	-	-	-	22	33	37
第一三岸巡隊	172	172	-	-	-	-	-	-	-	-	61	94	17
<b>金馬澎分署</b>	<b>763</b>	<b>765</b>	<b>1</b>	-	<b>28</b>	<b>6</b>	-	<b>88</b>	<b>15</b>	<b>137</b>	<b>16</b>	<b>474</b>	
第七岸巡隊	548	548	-	-	5	-	-	-	-	-	92	9	442
第九岸巡隊	187	189	1	-	23	6	-	88	15	21	5	30	
第一〇岸巡隊	28	28	-	-	-	-	-	-	-	24	2	2	
(較上年同期增減數)													
<b>北部分署</b>	<b>-55</b>	<b>-52</b>	<b>0</b>	<b>1</b>	<b>3</b>	<b>1</b>	<b>0</b>	<b>0</b>	<b>0</b>	<b>52</b>	<b>-31</b>	<b>-78</b>	
第一岸巡隊	-57	-54	0	0	1	0	0	0	0	24	-8	-71	
第二岸巡隊	-12	-12	0	0	0	0	0	0	0	23	-32	-3	
第八岸巡隊	14	14	0	1	2	1	0	0	0	5	9	-4	
<b>中部分署</b>	<b>-51</b>	<b>-51</b>	<b>0</b>	<b>3</b>	<b>3</b>	<b>0</b>	<b>0</b>	<b>4</b>	<b>0</b>	<b>-4</b>	<b>-16</b>	<b>-41</b>	
第三岸巡隊	-34	-34	0	0	1	0	0	0	0	-4	-21	-10	
第四岸巡隊	-17	-17	0	3	2	0	0	4	0	0	5	-31	
<b>南部分署</b>	<b>51</b>	<b>51</b>	<b>0</b>	<b>2</b>	<b>5</b>	<b>-1</b>	<b>0</b>	<b>0</b>	<b>0</b>	<b>-27</b>	<b>-7</b>	<b>79</b>	
第五岸巡隊	50	50	0	2	5	0	0	0	0	-6	-3	52	
第六岸巡隊	-7	-7	0	0	0	0	0	0	0	-21	-6	20	
第一一岸巡隊	8	8	0	0	0	-1	0	0	0	0	2	7	
<b>東部分署</b>	<b>38</b>	<b>38</b>	<b>0</b>	<b>0</b>	<b>-1</b>	<b>0</b>	<b>0</b>	<b>0</b>	<b>0</b>	<b>-6</b>	<b>51</b>	<b>-6</b>	
第一二岸巡隊	-6	-6	0	0	-1	0	0	0	0	-16	25	-14	
第一三岸巡隊	44	44	0	0	0	0	0	0	0	10	26	8	
<b>金馬澎分署</b>	<b>128</b>	<b>130</b>	<b>1</b>	<b>-1</b>	<b>21</b>	<b>1</b>	<b>0</b>	<b>65</b>	<b>14</b>	<b>51</b>	<b>-2</b>	<b>-20</b>	
第七岸巡隊	25	25	0	0	3	0	0	0	0	38	0	-16	
第九岸巡隊	111	113	1	-1	22	2	0	65	14	4	-2	8	
第一〇岸巡隊	-8	-8	0	0	-4	-1	0	0	0	9	0	-12	



