

110 年 12 月份 海巡績效統計概況

本署 12 月海巡績效總案件數 398 件，較上月減 1 件 (0.3%)；110 年累計 4,679 件，較上年減 185 件 (3.8%)，主因其他海巡績效減 164 件及取締非法越區捕魚減 130 件影響所致。

壹、海巡績效變動概況

本署 12 月海巡績效總案件數 398 件，較上月減 1 件或 0.3%，110 年累計 4,679 件，較上年減 185 件或 3.8%。若加計跨類別案件統計，12 月各類別海巡績效案件合計數 420 件，較上月減 12 件或 2.8%；110 年累計 4,851 件，較上年減 208 件或 4.1%，主因其他海巡績效減 164 件及取締非法越區捕魚減 130 件影響所致。

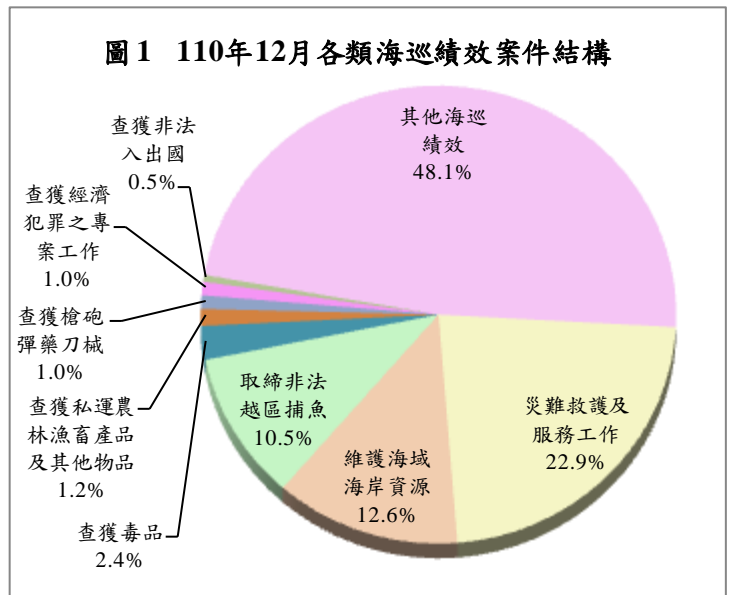
表 1 本署海巡績效案件數統計

	110 年 12 月			110 年		
	案件數 (件)	與上月比較		案件數 (件)	與上年比較	
		增減數 (件)	增減率 (%)		增減數 (件)	增減率 (%)
總案件數	398	-1	-0.3	4,679	-185	-3.8
合計(1-10 項)	420	-12	-2.8	4,851	-208	-4.1
1.查獲槍砲彈藥刀械	4	1	33.3	38	-11	-22.4
2.查獲毒品	10	2	25.0	86	-8	-8.5
3.查獲私運農林漁畜產品及其他物品	5	-1	-16.7	119	39	48.8
4.查獲非法入出國	2	0	0.0	36	-19	-34.5
5.查獲人口販運	0	-1	-100.0	4	2	100.0
6.查獲經濟犯罪之專案工作	4	2	100.0	100	44	78.6
7.取締非法越區捕魚	44	-14	-24.1	508	-130	-20.4
8.維護海域海岸資源	53	3	6.0	709	23	3.4
9.災難救護及服務工作	96	-18	-15.8	1,203	16	1.3
10.其他海巡績效	202	14	7.4	2,048	-164	-7.4

說明：因同一案件涉及 2 種以上類別時，每 1 類各計 1 件次，惟總案件數僅以 1 件計算，故總案件數小於或等於各類別合計數，以下各表同。

貳、各類海巡績效變動概況

12 月各類別海巡績效案件合計數 420 件中，以其他海巡績效 202 件（占 48.1%）居首、災難救護及服務工作 96 件（22.9%）次之、維護海域海岸資源 53 件（12.6%）再次之，餘依序為取締非法越區捕魚 44 件、查獲毒品 10 件、查獲私運農林漁畜產品及其他物品 5 件、查獲槍砲彈藥刀械、查獲經濟犯罪之專案工作各 4 件及查獲非法入出國 2 件。茲將 12 月各類別查獲處理績效案件變動分述如下：



一、查獲槍砲彈藥刀械

本署 12 月查獲槍砲彈藥刀械 4 件，較上月增 1 件或 33.3%，其中查獲槍枝 6 枝，較上月增 3 枝或 1.0 倍；彈類 47 顆，增 22 顆或 88.0%。110 年累計查獲 38 件，較上年減 11 件或 22.4%，其中查獲槍枝 55 枝，較上年減 11 枝或 16.7%，九成五為非制式槍枝；彈類 501 顆，減 1,196 顆或 70.5%，九成五亦為非制式子彈。

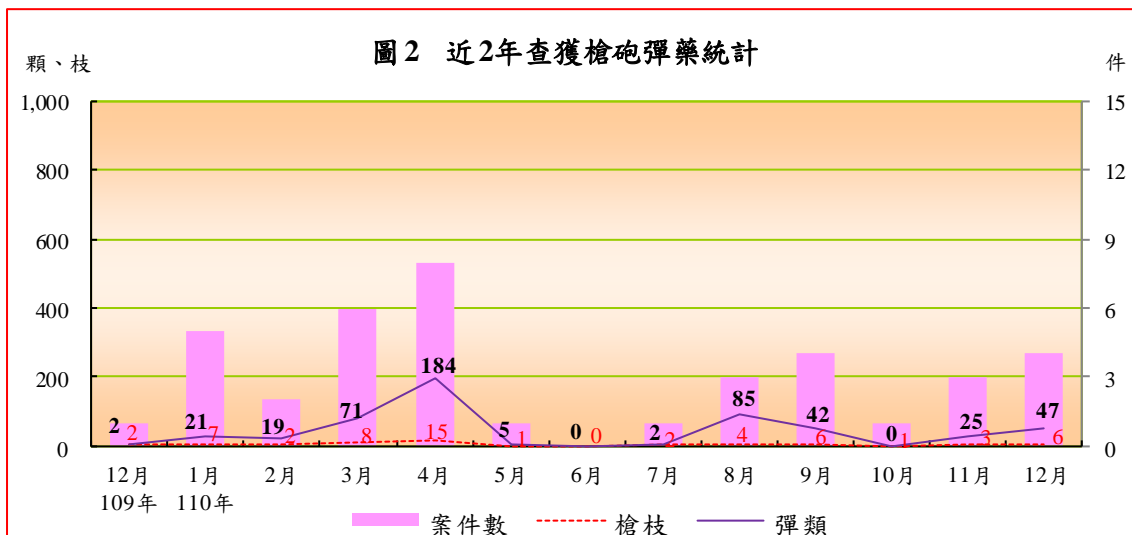


表 2 本署查獲槍砲彈藥及刀械統計

	案件數 (件)	查獲數量				刀械 (把)
		槍枝 (枝)	非制式槍枝	彈類 (顆)	非制式子彈	
與上月比較增減數	1	3	3	22	41	0
與上月比較增減率(%)	33.3	100.0	150.0	88.0	1,025.0	-
110年	38	55	52	501	474	0
與上年比較增減數	-11	-11	-8	-1,196	-234	0
與上年比較增減率(%)	-22.4	-16.7	-13.3	-70.5	-33.1	-

二、查獲毒品

本署 12 月查獲毒品 10 件，較上月增 2 件或 25.0%；110 年累計查獲 86 件，較上年減 8 件或 8.5%。12 月查獲毒品 2.7 公斤，較上月減 1,003.6 公斤或 99.7%，主因上月臺南海巡隊於臺南市安平漁港查獲漁船走私第二級毒品安非他命 560.6 公斤及高雄海巡隊於屏東縣小琉球外海查獲第三級毒品愷他命 444.8 公斤，比較基準偏高所致。110 年累計查獲毒品 4,310.9 公斤，較上年減 3,736.1 公斤或 46.4%，其中，以查獲第二級毒品 1,563.4 公斤居首，減 3,016.9 公斤，逾九成九為安非他命；第三級毒品 1,495.1 公斤次之，增 169.5 公斤，99.8% 為愷他命；第一級毒品 1,003.5 公斤居第三，增 13.3 公斤，99.7% 為鴉片；第四級毒品 248.9 公斤居第四，減 902.1 公斤，92.3% 為毒品先驅原料 4-苯胺哌啶。

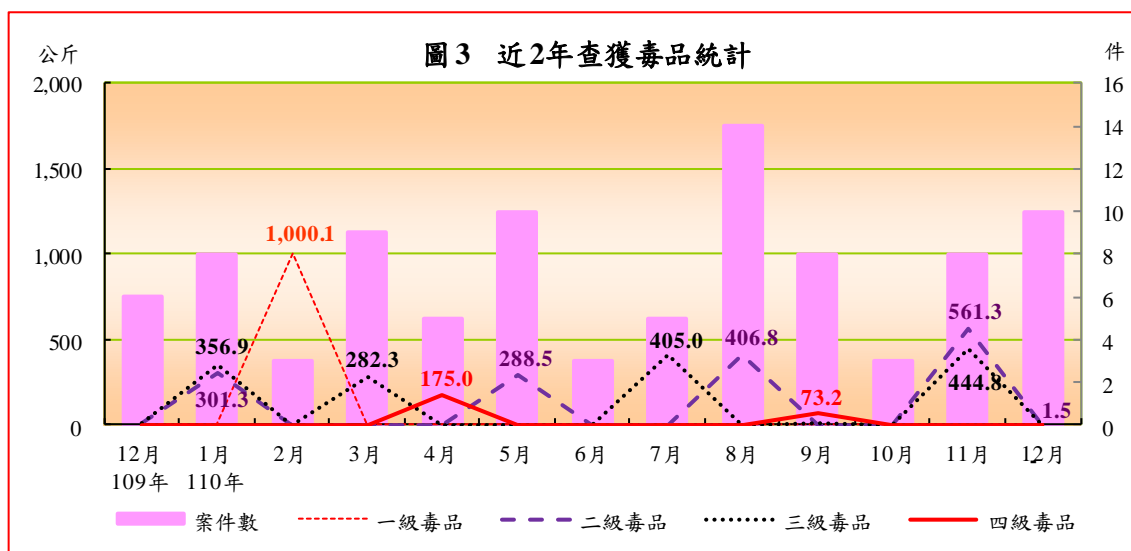


表 3 本署查獲毒品統計

	案件數 (件)	查獲數量(毛重；公斤)					製毒 工廠 (座)
			第一級 毒品	第二級 毒品	第三級 毒品	第四級 毒品	
110 年 12 月	10	2.7	1.2	1.5	-	0.0	0
與上月比較增減數	2	-1,003.6	1.0	-559.8	-444.8	-	-1
與上月比較增減率(%)	25.0	-99.7	452.9	-99.7	-100.0	-	-100.0
110 年	86	4,310.9	1,003.5	1,563.4	1,495.1	248.9	2
與上年比較增減數	-8	-3,736.1	13.3	-3,016.9	169.5	-902.1	-1
與上年比較增減率(%)	-8.5	-46.4	1.3	-65.9	12.8	-78.4	-33.3

說明：表列製毒工廠以警政署認列數計。

三、查獲私運農林漁畜產品及其他物品

本署 12 月查獲私運農林漁畜產品及其他物品 5 件，較上月減 1 件或 16.7%；110 年累計查獲 119 件，較上年增 39 件或 48.8%，其中，農林漁畜產品查獲 45 件，增 18 件或 66.7%；其他私運物品查獲 77 件，增 23 件或 42.6%。若依查獲量觀察：

(一) 農林漁畜產品：12 月查獲農林漁畜產品 19,012 公斤，較上月增 18,998 公斤或 1,313.8 倍，主因本月基隆查緝隊於新北市萬里區龜吼漁港查獲漁船走私烏魚及白鯧等漁產品 19,004 公斤所致。110 年累計查獲 128,251 公斤，較上年增 89,887 公斤或 2.3 倍。查獲品項中，以畜產品 56,458 公斤居首，增 56,448 公斤，多以走私豬腳為主；農產品 41,419 公斤次之，增 26,356 公斤，多以中藥材、菸草及香菇為主；漁產品 25,584 公斤再次之，增 2,293 公斤，以走私烏魚、文蛤及櫻桃寶石簾蛤為主；林產品 4,790 公斤居第四，增 4,790 公斤，全數為走私黃檀木。

(二) 走私菸：12 月查獲走私香菸 265.9 千包，較上月減 1,046.9 千包或 79.7%。110 年累計查獲 12,370.9 千包，較上年減 2,517.6 千包或 16.9%，其中，以查獲外國菸 10,094.2 千包居冠，占 81.6%，增 7,836.7 千包；大陸菸 2,178.1 千包居次，占 17.6%，減 10,350.1 千包；本國菸僅 98.6 千包居第三，占 0.8%，減 4.1 千包。

(三) 走私酒：12月無查獲走私酒案件。110年累計查獲走私酒1,537公升，較上年增1,246公升，主因查獲外國酒1,516公升，增1,247公升所致。

表4 本署查獲私運農林漁畜產品及其他物品統計

	案件數 (件)	農林漁畜產品						菸 (包)	酒 (公升)
		合計 (公斤)	農產品 (公斤)	林產品 (公斤)	漁產品 (公斤)	畜產品 (公斤)	活體 動物 (隻)		
110年12月	5	19,012	8	0	19,004	0	0	265,866	0
與上月比較增減數	-1	18,998	8	0	18,990	0	0	-1,046,941	0
與上月比較增減率(%)	-16.7	131,383.1	-	-	131,326.0	-	-	-79.7	-
110年	119	128,251	41,419	4,790	25,584	56,458	155	12,370,901	1,537
與上年比較增減數	39	89,887	26,356	4,790	2,293	56,448	-7	-2,517,565	1,246
與上年比較增減率(%)	48.8	234.3	175.0	-	9.8	527,548.8	-4.3	-16.9	428.0

說明：表內查獲私運農林漁畜產品及其他物品皆以查獲「走私」案件為主，凡私釀酒等因不涉及走私行為，則納入其他海巡績效統計。

四、查獲非法入出國

本署12月查獲非法入出國2件，與上月同；110年累計查獲36件，較上年減19件或34.5%。若以偷渡犯觀察，12月查獲偷渡犯2人（均屬越南籍），與上月同。110年累計查獲69人，均為非法入境者，較上年減89人或56.3%。其中，以查獲外國籍55人（含越南籍53人、印尼籍2人）居首，占79.7%；大陸籍14人居次，占20.3%。

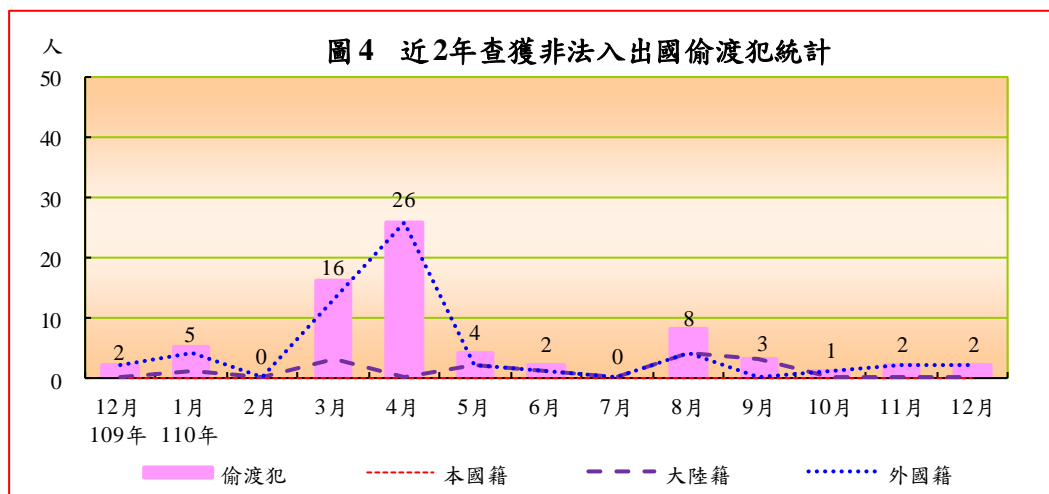


表 5 本署查獲非法入出國統計

	案件數 (件)	嫌犯 人數 (人)	偷渡犯(人)				
			合計	本國籍	大陸籍	外國籍	越南籍
110年12月	2	0	2	0	0	2	2
與上月比較增減數	0	0	0	0	0	0	0
與上月比較增減率(%)	0.0	-	0.0	-	-	0.0	0.0
110年	36	8	69	0	14	55	53
與上年比較增減數	-19	-7	-89	-1	9	-97	-95
與上年比較增減率(%)	-34.5	-46.7	-56.3	-100.0	180.0	-63.8	-64.2

五、查獲人口販運

本署 12 月無查獲人口販運案件；110 年累計查獲人口販運案件 4 件（含勞力剝削案件 3 件、性剝削案件 1 件），救護被害人 15 人（印尼籍男性 12 人、菲律賓籍男性 2 人、本國籍女性 1 人），分較上年增 2 件、11 人。

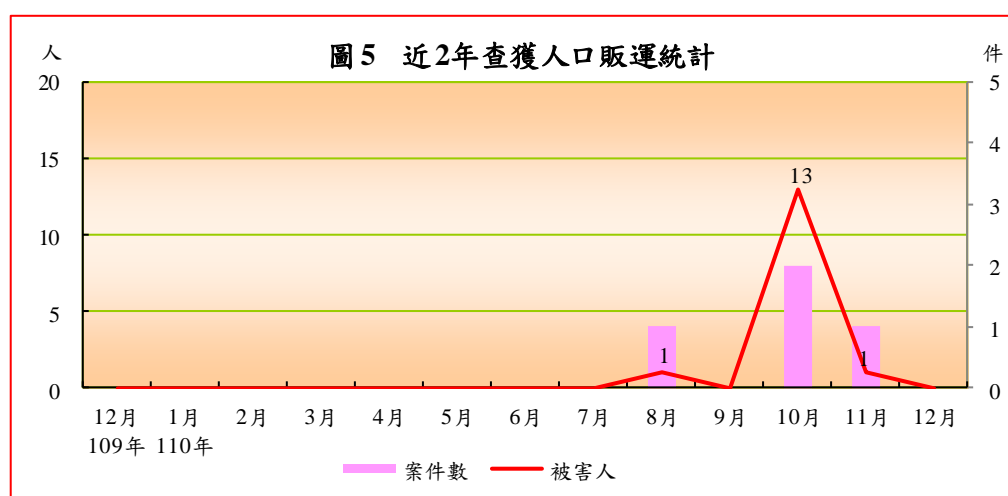


表 6 本署查獲人口販運統計

	案件數 (件)	被害人(人)					
		合計	本國籍	大陸籍	外國籍	印尼籍	菲律賓籍
110年12月	0	0	0	0	0	0	0
與上月比較增減數	-1	-1	0	0	-1	0	-1
與上月比較增減率(%)	-100.0	-100.0	-	-	-100.0	-	-100.0
110年	4	15	1	0	14	12	2
與上年比較增減數	2	11	1	0	10	11	-1
與上年比較增減率(%)	100.0	275.0	-	-	250.0	1,100.0	-33.3

六、查獲經濟犯罪之專案工作

本署 12 月查獲經濟犯罪之專案工作 4 件(含查獲偽劣禁藥 3 件及查獲違反洗錢防制法案件 1 件)，較上月增 2 件或 1.0 倍；110 年累計查獲 100 件，較上年增 44 件或 78.6%；其中，九成九為查獲偽劣禁藥案件，又以第九岸巡隊於金門料羅商港執行安檢勤務時查獲案件為主。

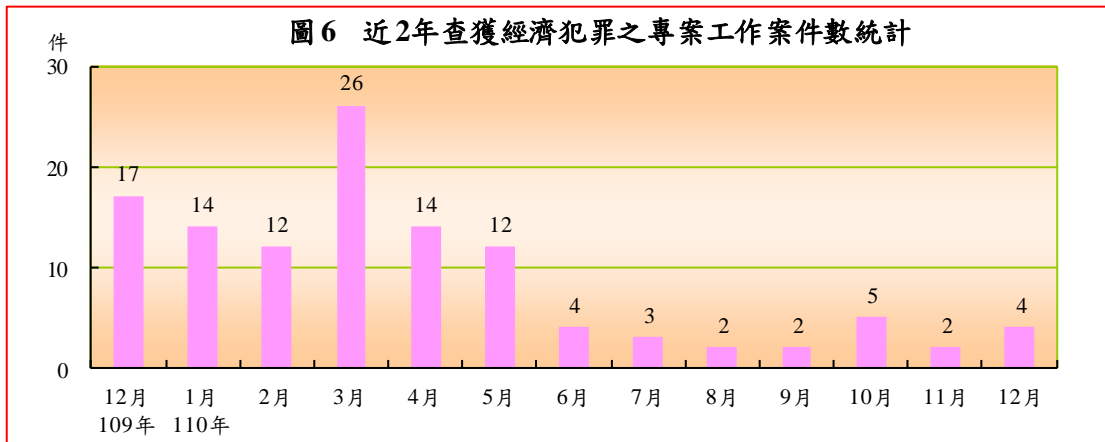


表 7 本署查獲經濟犯罪之專案工作統計

	案件數 (件)	查獲偽 鈔案件	查獲仿冒、 盜版案件	查獲違反 洗錢防制 法案件	查獲偽 劣禁藥
110 年 12 月	4	0	0	1	3
與上月比較增減數	2	0	0	1	1
與上月比較增減率(%)	100.0	-	-	-	50.0
110 年	100	0	0	1	99
與上年比較增減數	44	0	0	0	44
與上年比較增減率(%)	78.6	-	-	0.0	80.0

七、取締非法越區捕魚

本署 12 月取締非法越區捕魚 44 件，較上月減 14 件或 24.1%；110 年累計取締 508 件，較上年減 130 件或 20.4%。若以非法越區捕魚船隻觀察，12 月無扣留船隻，與上月同；驅離船隻 241 艘，減 123 艘。110 年累計扣留

船隻 29 艘，較上年增 10 艘，其中，大陸籍漁船 28 艘，查扣區域分散於苗栗、澎湖、金門（各 6 艘）、基隆、彰化、馬祖、東沙（各 2 艘）、新竹及臺中（各 1 艘）臨近海域；外國籍漁船 1 艘，為越南籍，查扣海域為東沙島南方海域。驅離船隻 1,849 艘，較上年增 85 艘，其中，以大陸籍漁船 1,788 艘為主，九成依序集中於澎湖、新北、馬祖、金門、苗栗及高雄（東、南沙）臨近海域；外國籍漁船則有 61 艘，均為驅離東、南沙海域之越南籍漁船。

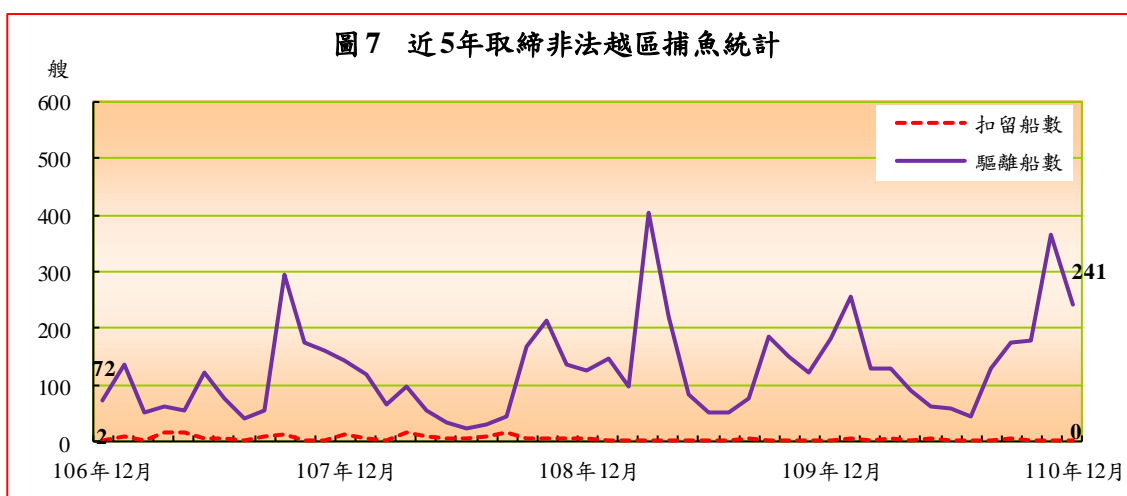


表 8 本署取締非法越區捕魚統計

	案件數 (件)	船隻數(艘)							
		扣留				驅離			
		合計	大陸籍	外國籍 (含無籍)	越南籍	合計	大陸籍	外國籍 (含無籍)	越南籍
110年12月	44	0	0	0	0	241	238	3	3
與上月比較增減數	-14	0	0	0	0	-123	-122	-1	-1
與上月比較增減率(%)	-24.1	-	-	-	-	-33.8	-33.9	-25.0	-25.0
110年	508	29	28	1	1	1,849	1,788	61	61
與上年比較增減數	-130	10	9	1	1	85	91	-6	-6
與上年比較增減率(%)	-20.4	52.6	47.4	-	-	4.8	5.4	-9.0	-9.0

八、維護海域海岸資源

本署 12 月查獲處理維護海域海岸資源 53 件、嫌犯 8 人，分較上月增 3 件、減 2 人。110 年累計查處 709 件、嫌犯 204 人，分較上年增 23 件、減 67 人。案件型態中，以處理野生保育動物屍體 395 件（占 55.6%）居首，拯救野生保育動物 86 件（12.1%）居次，非法捕魚 80 件（11.3%）居第三。

表 9 本署維護海域海岸資源案件數統計

	總計		處理海 洋(岸) 汙染	捕殺販 售野生 保育動 物	拯救野 生保育 動物	非法 捕魚	盜採 砂石 伐木	處理野 生保育 動物屍 體	其他維 護海域 海岸資 源統計
	案件數	嫌犯 人數							
110 年 12 月	53	8	2	0	7	3	0	38	3
與上月比較增減數	3	-2	-5	0	-5	-2	-2	16	1
與上月比較增減率(%)	6.0	-20.0	-71.4	-	-41.7	-40.0	-100.0	72.7	50.0
110 年	709	204	62	6	86	80	2	395	79
與上年比較增減數	23	-67	9	3	21	-45	-5	40	-4
與上年比較增減率(%)	3.4	-24.7	17.0	100.0	32.3	-36.0	-71.4	11.3	-4.8

單位：件、人

九、災難救護及服務工作

本署 12 月處理災難救護及服務工作 96 件、救服人數 1,256 人，分較上月減 18 件、273 人。110 年累計處理 1,203 件，救服人數 8,642 人，分較上年增 16 件、減 8,368 人。若依各案件型態觀察：

- (一) 救難：12 月因船舶遭難之救難案件，計 10 件、救助船舶 10 艘、救助人數 30 人（男性 29 人、女性 1 人；獲救 28 人、死亡 1 人及失蹤 1 人），分較上月減 5 件、5 艘、23 人。110 年累計救難案件 120 件、救助船舶 122 艘、救助人數 368 人，分較上年減 1 件、6 艘、增 35 人。若以船舶遭難原因觀察，以機器故障居第一，占 36.9%；失火居第二，占 23.8%；擱淺居第三，占 13.9%。
- (二) 救生：12 月非船難所發生之人員落水或因從事水上作業、活動而受傷、生病，有致命危險之救生案件，計 18 件、救生人數 18 人（男性 10 人、

女性 8 人；獲救 14 人、死亡 2 人及失蹤 2 人），分較上月增 6 件、6 人。
110 年累計救生 224 件、救生人數 307 人，分較上年減 37 件、50 人。

(三) 其他災難救護及服務工作：12 月其他災難救護及服務工作 68 件、救服人數 1,208 人，分較上月減 20 件、256 人。110 年累計處理 884 件、服務人數 7,967 人，分較上年增 50 件、減 8,353 人。案件型態中，主要以處理打撈浮屍及人員死亡相驗（占 24.3%）、其他服務（23.4%）及遇險船舶戒護服務（21.2%）為主。

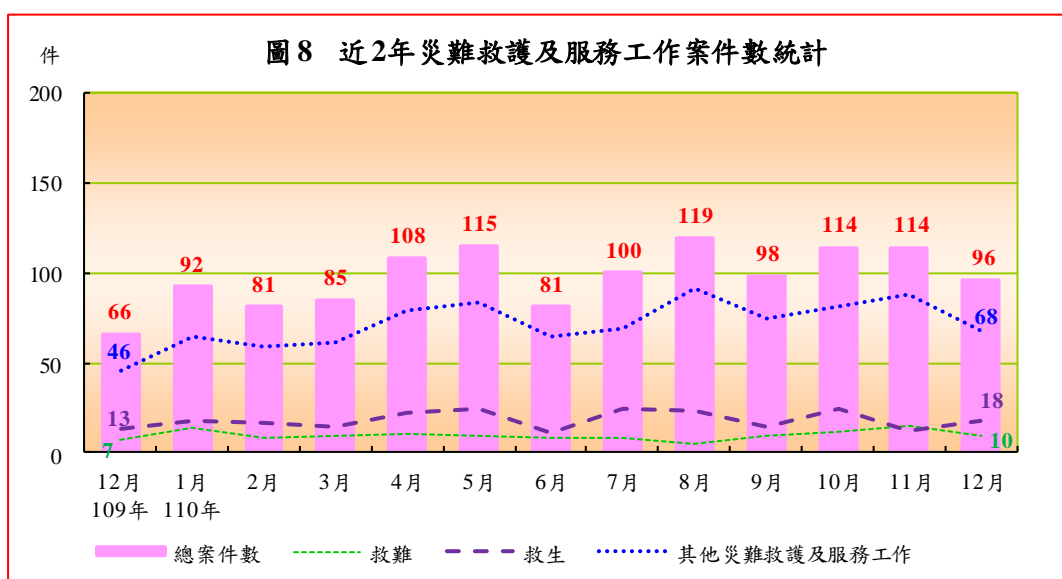
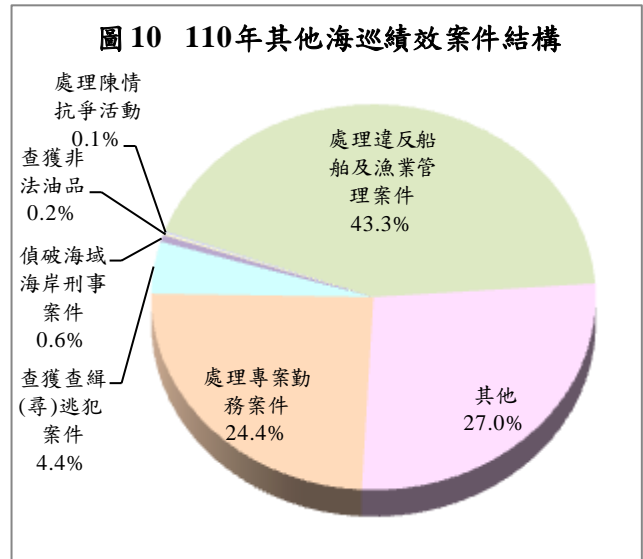
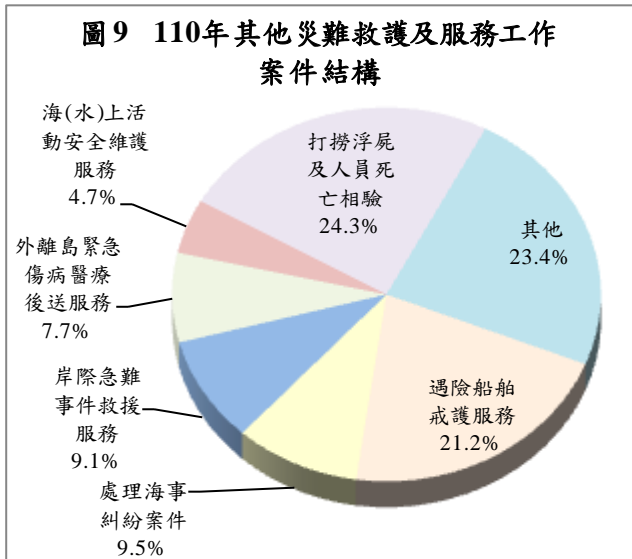


表 10 本署災難救護及服務工作統計

單位：件、人

	總計		救難			救生		其他災難救護及服務工作	
	案件數	救服人數	案件數	船數	人數	案件數	人數	案件數	人數
110 年 12 月	96	1,256	10	10	30	18	18	68	1,208
與上月比較增減數	-18	-273	-5	-5	-23	6	6	-20	-256
與上月比較增減率(%)	-15.8	-17.9	-33.3	-33.3	-43.4	50.0	50.0	-22.7	-17.5
110 年	1,203	8,642	120	122	368	224	307	884	7,967
與上年比較增減數	16	-8,368	-1	-6	35	-37	-50	50	-8,353
與上年比較增減率(%)	1.3	-49.2	-0.8	-4.7	10.5	-14.2	-14.0	6.0	-51.2

說明：表內救服人數係救難、救生、其他災難救護及服務工作之人數合計。



十、其他海巡績效

本署 12 月查獲處理其他海巡績效 202 件，較上月增 14 件或 7.4%。110 年累計查獲 2,048 件，較上年減 164 件或 7.4%。案件型態中以處理違反船舶及漁業管理案件 904 件為大宗，占 43.3%，其他案件 563 件（含取締越界非捕魚船舶 250 件）次之，占 27.0%，處理專案勤務案件 510 件（含護漁及經濟海域巡護 449 件）再次之，占 24.4%。

表 11 其他海巡績效案件數統計

單位：件

	總案件數	偵破海域海岸刑事案件	查獲查緝(尋)逃犯案件	查獲非法油品	處理專案勤務案件	護漁及經濟海域巡護	處理陳情抗爭活動	處理違反船舶及漁業管理案件	其他			
									取締越界非捕魚船舶	安檢發現境管人士	查獲失聯移工	
110 年 12 月	202	0	13	0	37	36	0	126	26	10	3	2
與上月比較增減數	14	0	3	-1	-13	-11	0	36	-15	-11	-1	-3
與上月比較增減率(%)	7.4	-	30.0	-100.0	-26.0	-23.4	-	40.0	-36.6	-52.4	-25.0	-60.0
110 年	2,048	12	91	4	510	449	3	904	563	250	97	68
與上年比較增減數	-164	2	23	3	9	-21	-8	15	-222	-141	-36	-83
與上年比較增減率(%)	-7.4	20.0	33.8	300.0	1.8	-4.5	-72.7	1.7	-28.3	-36.1	-27.1	-55.0

說明：自 109 年 4 月 1 日起，「處理野生保育動物屍體」由其他海巡績效/其他改列維護海域海岸資源/處理野生保育動物屍體。

參、各分署查獲成效概況

本署下轄八大分署中，由於各分署派出單位之業務特性及轄區地境線不同，致查處成效亦略有差異。以下僅依納編岸巡隊、海巡隊及查緝隊等各分署說明如下：

一、納編岸巡隊者：計有北部、中部、南部、東部及金馬澎分署，查獲類別多以其他海巡績效、災難救護及服務工作與維護海域海岸資源案件為主，其中：

(一)北部分署 12 月查獲海巡績效總案件 50 件，較上月增 26 件；110 年累計 464 件，較上年減 54 件，查處類別以維護海域海岸資源 206 件（含處理野生保育動物屍體 139 件）、災難救護及服務工作 199 件為主。

(二)中部分署 12 月查處 16 件，較上月增 2 件；110 年累計 257 件，較上年減 53 件，以災難救護及服務工作 100 件、其他海巡績效 83 件（含安檢發現境管人士 33 件、處理違反船舶及漁業管理案件 26 件）及維護海域海岸資源 58 件為主。

(三)南部分署 12 月查處 51 件，較上月減 7 件；110 年累計 581 件，較上年增 110 件，以其他海巡績效 328 件（含處理違反船舶及漁業管理案件 240 件）及災難救護及服務工作 155 件為主。

(四)東部分署 12 月查處 12 件，較上月減 7 件；110 年累計 296 件，較上年增 33 件，以災難救護及服務工作 140 件、維護海域海岸資源 94 件（含處理野生保育動物屍體 69 件）為主。

(五)金馬澎分署：12 月查處 133 件，較上月增 40 件；110 年累計 989 件，較上年增 151 件，主因處理野生保育動物屍體增 33 件及查獲偽劣禁藥增 39 件所致。查處類別以其他海巡績效 651 件（含處理違反船舶及漁業管理案件 605 件）為主。

二、納編海巡隊者：艦隊分署 12 月查處 119 件，較上月減 60 件；110 年累計 1,888 件，較上年減 304 件，主因取締非法越區捕魚減 148 件及取締越界非捕魚船舶減 143 件所致。查處類別以其他海巡績效 853 件（含護漁及經

濟海域巡護 449 件)、災難救護及服務工作 572 件、取締非法越區捕魚 486 件為主。

三、納編查緝隊者：偵防分署 12 月績效案件 17 件，較上月增 5 件；110 年累計 204 件，較上年減 66 件，主因查獲失聯移工減 35 件、查獲非法入出國減 14 件及查獲毒品減 11 件所致。查處類別以查獲毒品 68 件、查獲私運農林漁畜產品及其他物品 55 件、其他海巡績效 24 件（含查獲查緝(尋)逃犯案件 15 件及查獲失聯移工 8 件）、查獲非法入出國 23 件及查獲槍砲彈藥刀械 19 件等犯罪偵防案件為主。

圖 11 110 年各分署海巡績效案件數統計

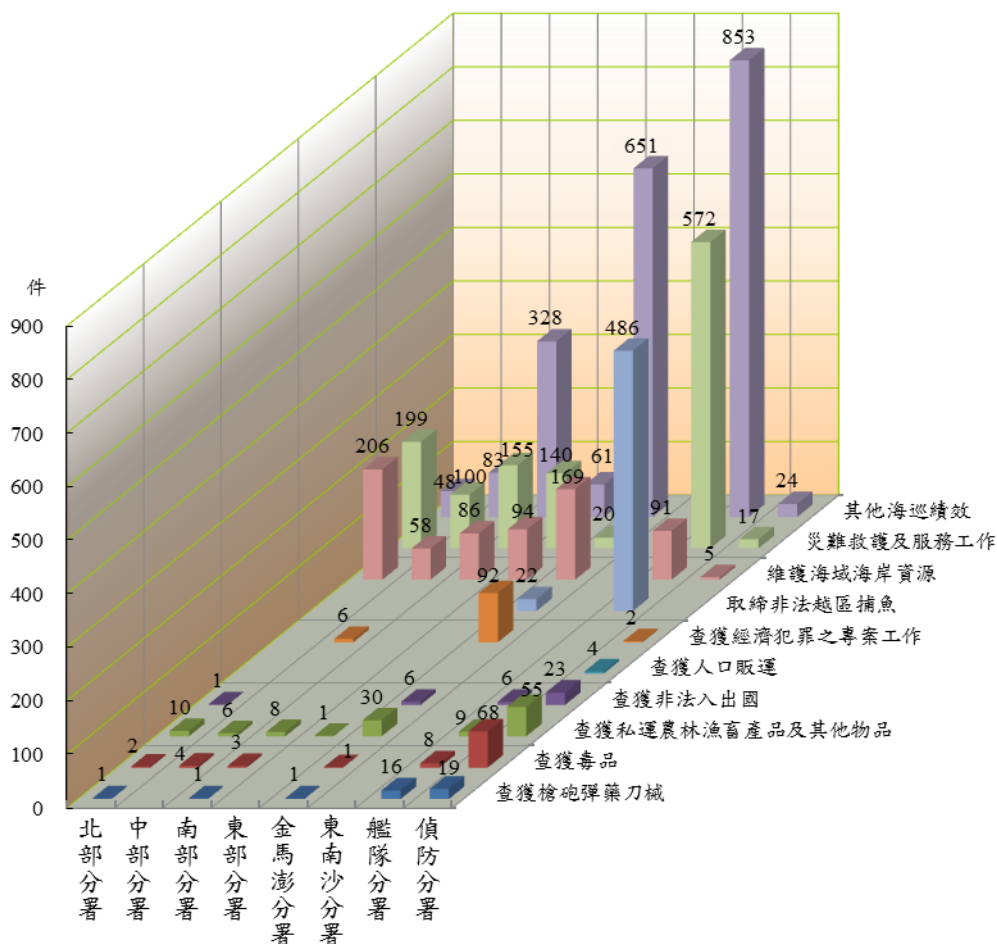


表 12 海巡署績效案件數統計

(岸巡隊)

110 年

單位：件

	總案件數	跨類別業務績效案件數												
		合計	查獲槍砲彈藥刀	查獲毒品	查獲私運農漁畜	產品及其他物品	查獲非法入出國	查獲人口販運	查獲經濟犯罪之	專案工作	取締非法越區捕	魚維護海域海岸資	源	災難救護及服務
北部分署	464	467	1	2	10	1	-	-	-	-	206	199	48	
第一岸巡隊	121	124	-	-	2	-	-	-	-	-	55	38	29	
第二岸巡隊	230	230	1	1	4	-	-	-	-	-	105	103	16	
第八岸巡隊	113	113	-	1	4	1	-	-	-	-	46	58	3	
中部分署	257	257	-	4	6	-	-	6	-	-	58	100	83	
第三岸巡隊	128	128	-	-	1	-	-	-	-	-	45	70	12	
第四岸巡隊	129	129	-	4	5	-	-	6	-	-	13	30	71	
南部分署	581	581	1	3	8	-	-	-	-	-	86	155	328	
第五岸巡隊	363	363	1	3	6	-	-	-	-	-	30	60	263	
第六岸巡隊	108	108	-	-	-	-	-	-	-	-	34	27	47	
第一一岸巡隊	110	110	-	-	2	-	-	-	-	-	22	68	18	
東部分署	296	296	-	-	1	-	-	-	-	-	94	140	61	
第一二岸巡隊	111	111	-	-	1	-	-	-	-	-	28	38	44	
第一三岸巡隊	185	185	-	-	-	-	-	-	-	-	66	102	17	
金馬澎分署	989	992	1	1	30	6	-	92	22	169	20	651		
第七岸巡隊	738	738	-	1	5	-	-	-	-	-	112	11	609	
第九岸巡隊	214	217	1	-	25	6	-	92	22	27	5	39		
第一〇岸巡隊	37	37	-	-	-	-	-	-	-	30	4	3		
(較上年增減數)														
北部分署	-54	-51	1	2	4	1	0	0	0	42	-14	-87		
第一岸巡隊	-61	-58	0	0	1	0	0	0	0	17	-2	-74		
第二岸巡隊	-6	-6	1	1	1	0	0	0	0	18	-18	-9		
第八岸巡隊	13	13	0	1	2	1	0	0	0	7	6	-4		
中部分署	-53	-53	0	2	1	0	0	5	0	1	-27	-35		
第三岸巡隊	-40	-40	0	0	-1	0	0	0	0	2	-32	-9		
第四岸巡隊	-13	-13	0	2	2	0	0	5	0	-1	5	-26		
南部分署	110	110	0	3	6	-1	0	0	0	-31	9	124		
第五岸巡隊	97	97	0	3	5	0	0	0	0	-6	2	93		
第六岸巡隊	-8	-8	0	0	0	0	0	0	0	-24	-7	23		
第一一岸巡隊	21	21	0	0	1	-1	0	0	0	-1	14	8		
東部分署	33	33	0	0	-1	0	0	0	0	-13	46	1		
第一二岸巡隊	7	7	0	0	-1	0	0	0	0	-13	28	-7		
第一三岸巡隊	26	26	0	0	0	0	0	0	0	0	18	8		
金馬澎分署	151	153	1	0	20	1	0	39	18	49	-3	28		
第七岸巡隊	68	68	0	1	3	0	0	0	0	32	-1	33		
第九岸巡隊	90	92	1	-1	21	2	0	39	18	8	-2	6		
第一〇岸巡隊	-7	-7	0	0	-4	-1	0	0	0	9	0	-11		

表 12 海巡署績效案件數統計 (續 1)

(海巡隊)

110 年

單位：件

	總案件數	跨類別業務績效案件數											
		合計	查獲槍砲彈藥刀械	查獲毒品	查獲私運農漁畜產品及其他物品	查獲非法入出國	查獲人口販運	查獲經濟犯罪之專案工作	取締非法越區捕魚	維護海域海岸資源	災難救援及服務	其他海巡績效	
艦隊分署	1,888	2,041	16	8	9	6	-	-	486	91	572	853	
基隆海巡隊	87	90	1	-	-	1	-	-	11	3	65	9	
淡水海巡隊	57	60	-	-	1	-	-	-	14	-	30	15	
臺中海巡隊	60	60	4	-	1	-	-	-	30	14	7	4	
臺南海巡隊	58	58	-	1	1	-	-	-	2	3	43	8	
高雄海巡隊	173	174	-	1	-	-	-	-	80	8	84	1	
花蓮海巡隊	31	31	-	-	-	-	-	-	-	-	29	2	
蘇澳海巡隊	57	57	-	-	-	-	-	-	-	9	29	19	
澎湖海巡隊	137	137	-	-	1	-	-	-	62	6	57	11	
金門海巡隊	23	23	-	-	-	3	-	-	7	-	12	1	
馬祖海巡隊	371	389	-	-	2	1	-	-	144	-	31	211	
新竹海巡隊	115	117	11	1	2	1	-	-	11	4	40	47	
布袋海巡隊	59	59	-	5	-	-	-	-	-	37	15	2	
恆春海巡隊	79	79	-	-	1	-	-	-	-	5	29	44	
臺東海巡隊	64	64	-	-	-	-	-	-	2	2	49	11	
澳底海巡隊	37	37	-	-	-	-	-	-	6	-	20	11	
北部地區機動海巡隊	162	216	-	-	-	-	-	-	41	-	15	160	
中部地區機動海巡隊	96	132	-	-	-	-	-	-	42	-	3	87	
南部地區機動海巡隊	94	118	-	-	-	-	-	-	25	-	9	84	
東部地區機動海巡隊	72	80	-	-	-	-	-	-	6	-	4	70	
直屬船隊	56	60	-	-	-	-	-	-	3	-	1	56	
(較上年增減數)													
艦隊分署	-304	-331	-6	-4	0	-6	-1	0	-148	-26	5	-145	
基隆海巡隊	23	24	-1	-1	-2	-1	0	0	1	-4	36	-4	
淡水海巡隊	11	14	0	0	0	0	0	0	7	-8	17	-2	
臺中海巡隊	-37	-38	1	0	1	0	0	0	-24	3	-16	-3	
臺南海巡隊	16	16	0	1	1	0	0	0	2	-3	11	4	
高雄海巡隊	-20	-19	0	0	-1	-1	0	0	-28	-5	16	0	
花蓮海巡隊	-32	-32	0	0	0	-2	0	0	0	0	-5	-25	
蘇澳海巡隊	-27	-28	-3	-2	0	0	0	0	0	-6	-6	-11	
澎湖海巡隊	-13	-13	0	0	0	0	0	0	32	-9	-26	-10	
金門海巡隊	-12	-14	0	0	0	2	0	0	-6	0	-5	-5	
馬祖海巡隊	-163	-178	0	0	-1	1	0	0	-97	-2	5	-84	
新竹海巡隊	-36	-36	-1	-1	2	-5	0	0	-11	2	5	-27	
布袋海巡隊	-28	-28	-1	0	0	0	-1	0	0	7	-32	-1	
恆春海巡隊	16	15	-1	-1	1	0	0	0	0	0	-3	19	
臺東海巡隊	-5	-5	0	0	0	0	0	0	-4	2	-1	-2	
澳底海巡隊	10	10	0	0	-1	0	0	0	2	-2	5	6	
北部地區機動海巡隊	-15	-39	0	0	0	0	0	0	-23	0	1	-17	
中部地區機動海巡隊	24	37	0	0	0	0	0	0	11	0	-1	27	
南部地區機動海巡隊	-3	0	0	0	0	0	0	0	-4	0	1	3	
東部地區機動海巡隊	5	4	0	0	0	0	0	0	-3	-1	4	4	
直屬船隊	-18	-21	0	0	0	0	0	0	-3	0	-1	-17	

