

111 年 1 月份 海巡績效統計概況

本署 1 月海巡績效總案件數 366 件，較上月減 32 件（8.0%），主因其他海巡績效減 17 件與災難救護及服務工作減 14 件所致；較上年同月減 70 件（16.1%），則以維護海域海岸資源減 35 件、取締非法越區捕魚減 27 件及其他海巡績效增 35 件變動最為顯著。

壹、海巡績效變動概況

本署 1 月海巡績效總案件數 366 件，較上月減 32 件或 8.0%，較上年同月減 70 件或 16.1%。若加計跨類別案件統計，1 月各類別海巡績效案件合計數 384 件，較上月減 36 件或 8.6%，主因其他海巡績效減 17 件與災難救護及服務工作減 14 件所致；較上年同月減 65 件或 14.5%，則以維護海域海岸資源減 35 件、取締非法越區捕魚減 27 件及其他海巡績效增 35 件變動最為顯著。

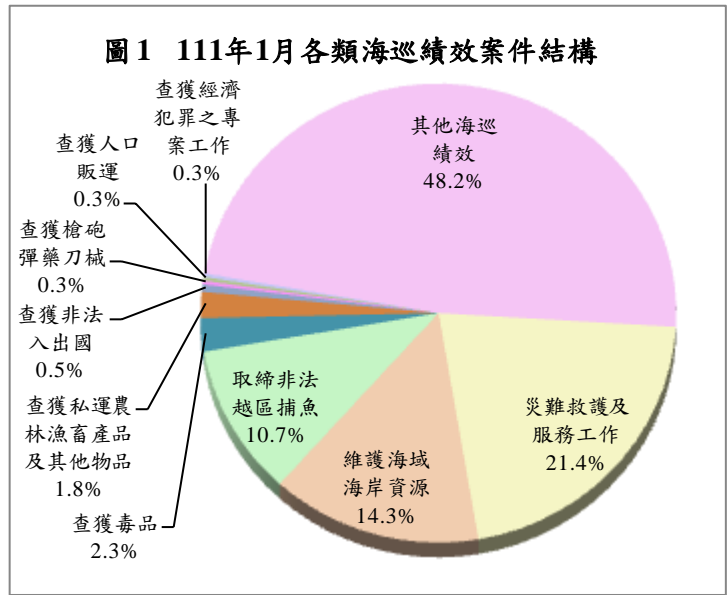
表 1 本署海巡績效案件數統計
111 年 1 月

	案件數 (件)	與上月比較		與上年同月比較	
		增減數 (件)	增減率 (%)	增減數 (件)	增減率 (%)
總案件數	366	-32	-8.0	-70	-16.1
合計(1-10 項)	384	-36	-8.6	-65	-14.5
1.查獲槍砲彈藥刀械	1	-3	-75.0	-4	-80.0
2.查獲毒品	9	-1	-10.0	1	12.5
3.查獲私運農林漁畜產品及其他物品	7	2	40.0	-10	-58.8
4.查獲非法入出國	2	0	0.0	-3	-60.0
5.查獲人口販運	1	1	-	1	-
6.查獲經濟犯罪之專案工作	1	-3	-75.0	-13	-92.9
7.取締非法越區捕魚	41	-3	-6.8	-27	-39.7
8.維護海域海岸資源	55	2	3.8	-35	-38.9
9.災難救護及服務工作	82	-14	-14.6	-10	-10.9
10.其他海巡績效	185	-17	-8.4	35	23.3

說明：因同一案件涉及 2 種以上類別時，每 1 類各計 1 件次，惟總案件數僅以 1 件計算，故總案件數小於或等於各類別合計數，以下各表同。

貳、各類海巡績效變動概況

1 月各類別海巡績效案件合計數 384 件中，以其他海巡績效 185 件（占 48.2%）居首、災難救護及服務工作 82 件（21.4%）次之、維護海域海岸資源 55 件（14.3%）再次之，餘依序為取締非法越區捕魚 41 件、查獲毒品 9 件、查獲私運農林漁畜產品及其他物品 7 件、查獲非法入出國 2 件、查獲槍砲彈藥刀械、查獲人口販運、查獲經濟犯罪之專案工作各 1 件。茲將 1 月各類別查獲處理績效案件變動分述如下：



一、查獲槍砲彈藥刀械

本署 1 月查獲槍砲彈藥刀械 1 件，較上月減 3 件或 75.0%，較上年同月減 4 件或 80.0%，其中查獲槍枝 1 枝，為非制式槍枝，較上月減 5 枝或 83.3%，較上年同月減 6 枝或 85.7%；無查獲彈類，較上月減 47 顆，較上年同月減 21 顆。

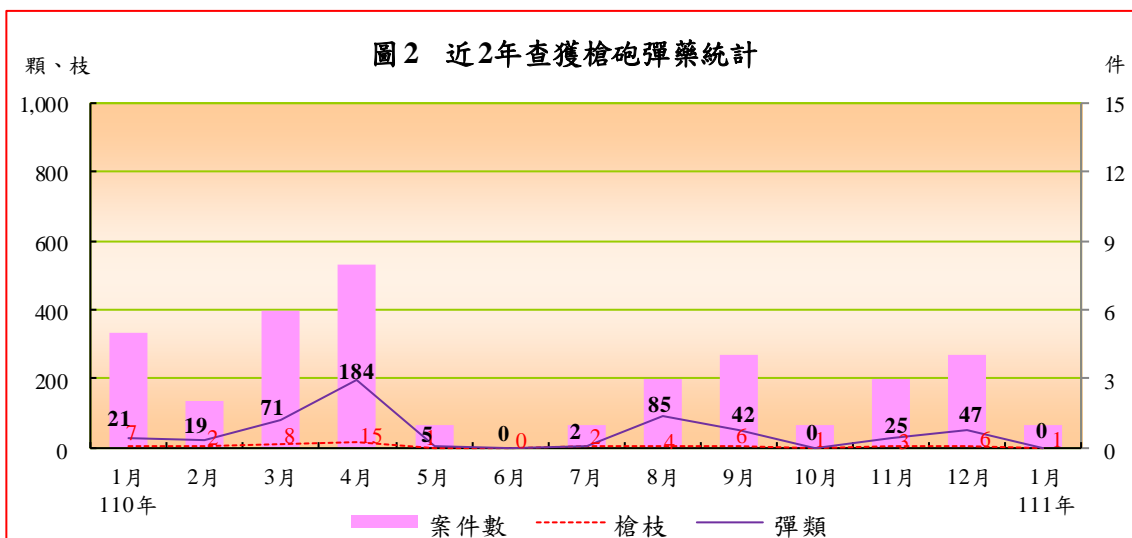


表 2 本署查獲槍砲彈藥及刀械統計

	案件數 (件)	查獲數量				
		槍枝		彈類		刀械 (把)
		(枝)	非制式槍枝	(顆)	非制式子彈	
111年1月	1	1	1	0	0	0
與上月比較增減數	-3	-5	-4	-47	-45	0
與上月比較增減率(%)	-75.0	-83.3	-80.0	-100.0	-100.0	-
與上年同月比較增減數	-4	-6	-6	-21	-21	0
與上年同月比較增減率(%)	-80.0	-85.7	-85.7	-100.0	-100.0	-

二、查獲毒品

本署1月查獲毒品9件，較上月減1件或10.0%，較上年同月增1件或12.5%。1月查獲毒品1,596.8公斤，較上月鉅增1,594.1公斤或587.3倍，較上年同月增938.4公斤或1.4倍，主因本月宜蘭查緝隊於澎湖縣馬公漁港查獲漁船走私第三級毒品愷他命1,555.0公斤所致。

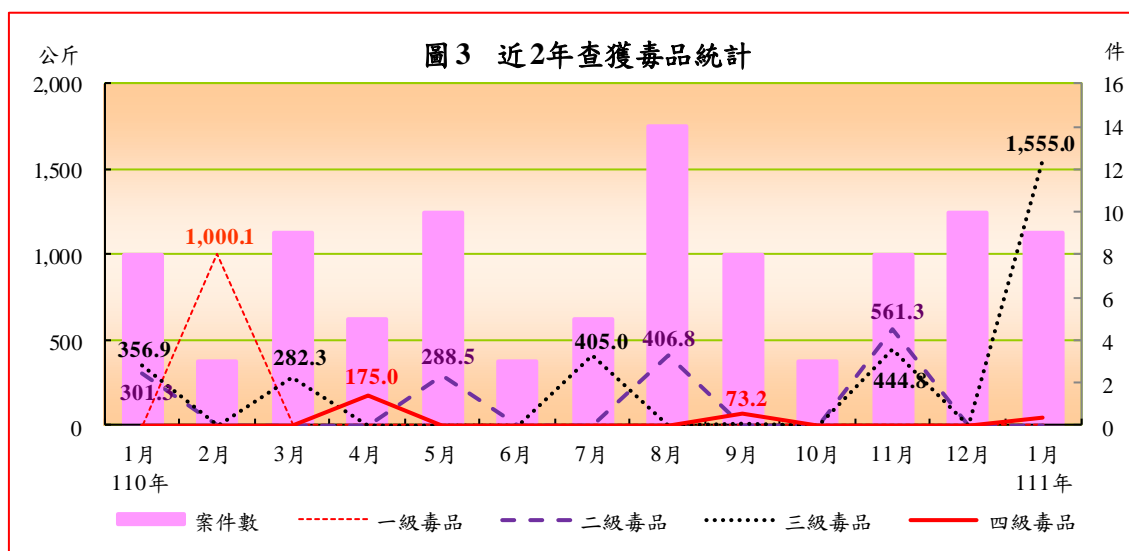


表 3 本署查獲毒品統計

	案件數 (件)	查獲數量(毛重；公斤)				製毒 工廠 (座)	
		第一級 毒品	第二級 毒品	第三級 毒品	第四級 毒品		
111 年 1 月	9	1,596.8	0.3	1.5	1,555.0	40.0	0
與上月比較增減數	-1	1,594.1	-0.9	0.0	1,555.0	40.0	0
與上月比較增減率(%)	-10.0	58,729.2	-73.9	1.0	-	-	-
與上年同月比較增減數	1	938.4	0.2	-299.8	1,198.1	40.0	0
與上年同月比較增減率(%)	12.5	142.5	113.8	-99.5	335.6	-	-

說明：表列製毒工廠以警政署認列數計。

三、查獲私運農林漁畜產品及其他物品

本署 1 月查獲私運農林漁畜產品及其他物品 7 件，較上月增 2 件或 40.0%，較上年同月減 10 件或 58.8%，其中，農林漁畜產品查獲 2 件，與上月同，較上年同月減 8 件或 80.0%；其他私運物品查獲 5 件，較上月增 2 件或 66.7%，較上年同月減 2 件或 28.6%。若依查獲量觀察：

(一) 農林漁畜產品：1 月查獲農林漁畜產品 869 公斤，主要為第九岸巡隊於金門縣金湖鎮查獲漁船走私大陸香菇 803.6 公斤及砂糖橘 59.9 公斤。較上月減 18,144 公斤或 95.4%，主因上月基隆查緝隊於新北市萬里區龜吼漁港查獲漁船走私漁產品 19,004 公斤，比較基準偏高所致；較上年同月減 12,165 公斤或 93.3%，亦因上年同月雲林查緝隊於南投縣埔里鎮查獲菸絲(草、骨) 11,090 公斤，比較基準偏高所致。

(二) 走私菸：1 月查獲走私香菸 7,201.9 千包，較上月增 6,936.1 千包或 26.1 倍，較上年同月增 5,896.7 千包或 4.5 倍，主因本月臺北查緝隊於基隆市八斗子漁港及正濱漁港查獲漁船及貨輪走私香菸 4,653.7 千包及基隆查緝隊於澎湖縣馬公商港查獲漁船走私香菸 2,531.5 千包所致。查獲菸品中，以大陸菸查獲 4,899.6 千包居冠，占 68.0%，較上月增 4,899.5 千包，較上年同月增 4,664.4 千包；外國菸查獲 2,302.4 千包次之，占 32.0%，較上月增 2,036.5 千包，較上年同月增 1,232.3 千包。

(三) 走私酒：1 月無查獲走私酒案件。

表 4 本署查獲私運農林漁畜產品及其他物品統計

	案件數 (件)	農林漁畜產品						菸 (包)	酒 (公升)
		合計 (公斤)	農產品 (公斤)	林產品 (公斤)	漁產品 (公斤)	畜產品 (公斤)	活體 動物 (隻)		
111年1月	7	869	869	0	0	0	0	7,201,948	0
與上月比較增減數	2	-18,144	861	0	-19,004	0	0	6,936,082	0
與上月比較增減率(%)	40.0	-95.4	10,418.5	-	-100.0	-	-	2,608.9	-
與上年同月比較增減數	-10	-12,165	-10,675	0	-1,489	-1	0	5,896,729	0
與上年同月比較增減率(%)	-58.8	-93.3	-92.5	-	-100.0	-100.0	-	451.8	-

說明：表內查獲私運農林漁畜產品及其他物品皆以查獲「走私」案件為主，凡私釀酒等因不涉及走私行為，則納入其他海巡績效統計。

四、查獲非法入出國

本署 1 月查獲非法入出國 2 件，與上月同，較上年同月減 3 件或 60.0 %。若以偷渡犯觀察，1 月計查獲非法入境者 2 人（含大陸籍及越南籍男性各 1 人），與上月同，較上年同月減 3 人或 60.0%。

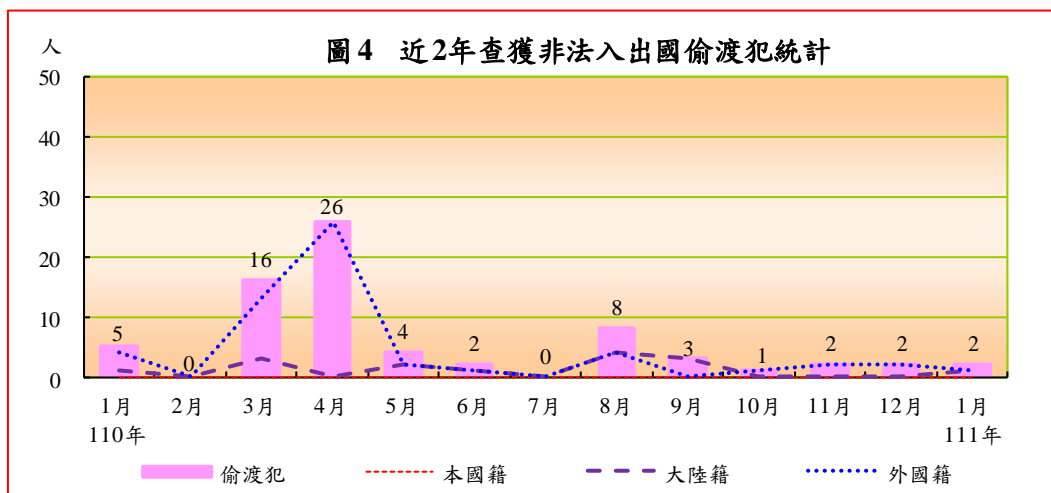


表 5 本署查獲非法入出國統計

	案件數 (件)	嫌犯 人數 (人)	偷渡犯(人)				
			合計	本國籍	大陸籍	外國籍	越南籍
111年1月	2	0	2	0	1	1	1
與上月比較增減數	0	0	0	0	1	-1	-1
與上月比較增減率(%)	0.0	-	0.0	-	-	-50.0	-50.0
與上年同月比較增減數	-3	0	-3	0	0	-3	-2
與上年同月比較增減率(%)	-60.0	-	-60.0	-	0.0	-75.0	-66.7

五、查獲人口販運

本署1月查獲人口販運1件，係雲林查緝隊於臺中市清水區查獲勞力剝削案件，救護被害人1人（越南籍男性1人），較上月增1件、1人，較上年同月亦增1件、1人。

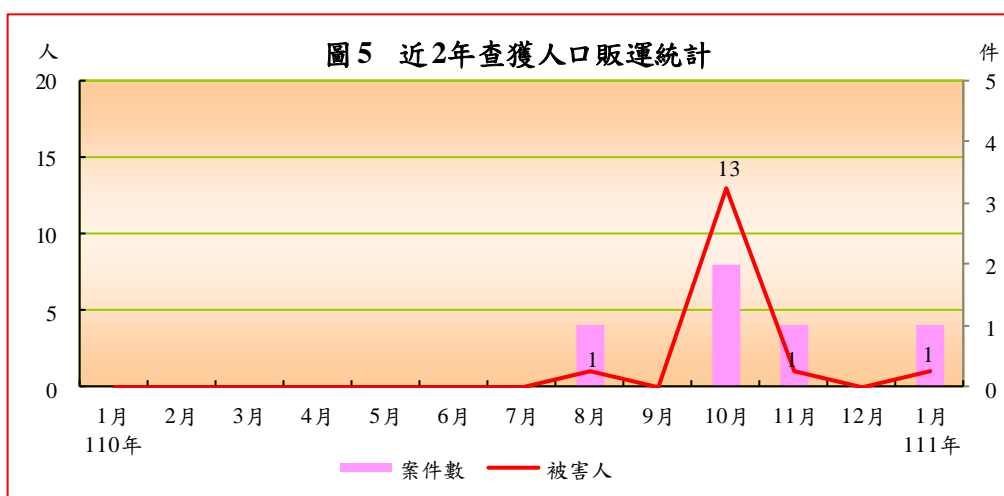


表 6 本署查獲人口販運統計

	案件數 (件)	被害人(人)				
		合計	本國籍	大陸籍	外國籍	越南籍
111年1月	1	1	0	0	1	1
與上月比較增減數	1	1	0	0	1	1
與上月比較增減率(%)	-	-	-	-	-	-
與上年同月比較增減數	1	1	0	0	1	1
與上年同月比較增減率(%)	-	-	-	-	-	-

六、查獲經濟犯罪之專案工作

本署 1 月查獲經濟犯罪之專案工作 1 件，為第九岸巡隊於金門料羅商港執行安檢勤務時，查獲偽劣禁藥案件，較上月減 3 件或 75.0%，較上年同月減 13 件或 92.9%。

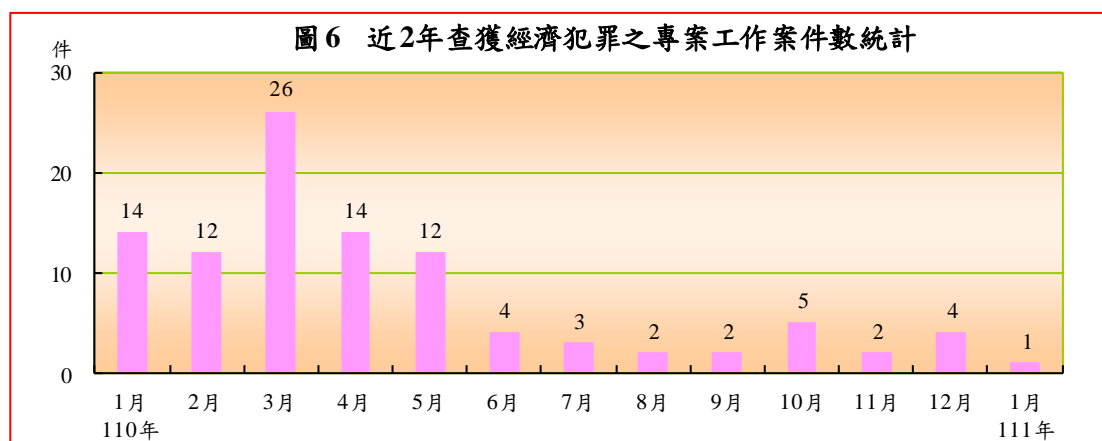


表 7 本署查獲經濟犯罪之專案工作統計

	案件數 (件)	查獲偽 鈔案件	查獲仿冒、 盜版案件	查獲違反 洗錢防制 法案件	查獲偽 劣禁藥
111 年 1 月	1	0	0	0	1
與上月比較增減數	-3	0	0	-1	-2
與上月比較增減率(%)	-75.0	-	-	-100.0	-66.7
與上年同月比較增減數	-13	0	0	0	-13
與上年同月比較增減率(%)	-92.9	-	-	-	-92.9

七、取締非法越區捕魚

本署 1 月取締非法越區捕魚 41 件，較上月減 3 件或 6.8%，較上年同月減 27 件或 39.7%。若以非法越區捕魚船隻觀察，1 月扣留船隻 2 艘，均為大陸籍漁船，查扣區域分於澎湖及馬祖（各 1 艘）臨近海域，較上月增 2 艘，較上年同月減 2 艘；驅離船隻 201 艘，分較上月及上年同月各減 40 艘及 53 艘，其中，以大陸籍漁船 200 艘為主，九成三集中於澎湖（108 艘）、新北（33 艘）、苗栗（26 艘）及新竹（18 艘）臨近海域，外國籍漁船則僅 1 艘，為驅離南沙海域之越南籍漁船。

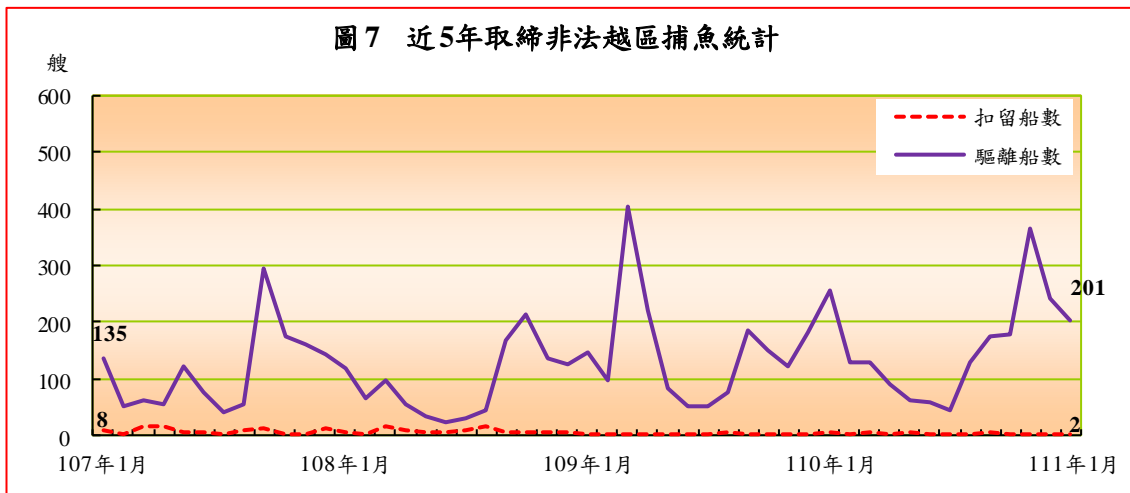


表 8 本署取締非法越區捕魚統計

	案件數 (件)	船隻數(艘)							
		扣留				驅離			
		合計	大陸籍	外國籍 (含無籍)	越南籍	合計	大陸籍	外國籍 (含無籍)	越南籍
111年1月	41	2	2	0	0	201	200	1	1
與上月比較增減數	-3	2	2	0	0	-40	-38	-2	-2
與上月比較增減率(%)	-6.8	-	-	-	-	-16.6	-16.0	-66.7	-66.7
與上年同月比較增減數	-27	-2	-2	0	0	-53	-53	0	0
與上年同月比較增減率(%)	-39.7	-50.0	-50.0	-	-	-20.9	-20.9	0.0	0.0

八、維護海域海岸資源

本署1月查獲處理維護海域海岸資源案件55件、嫌犯14人，分較上月增2件、6人，較上年同月減35件、增1人。案件型態中，以處理野生保育動物屍體36件（占64.3%）居首，拯救野生保育動物11件（占19.6%）次之，處理海洋(岸)污染5件（占8.9%）居第三。

表 9 本署維護海域海岸資源案件數統計

單位：件、人

	總計		處理海 洋(岸) 汙染	捕殺販 售野生 保育動 物	拯救野 生保育 動物	非法 捕魚	盜採 砂石 伐木	處理野 生保育 動物屍 體	其他維 護海域 海岸資 源統計
	案件數	嫌犯 人數							
111 年 1 月	55	14	5	0	11	3	0	36	1
與上月比較增減數	2	6	3	0	4	0	0	-2	-2
與上月比較增減率(%)	3.8	75.0	150.0	-	57.1	0.0	-	-5.3	-66.7
與上年同月比較增減數	-35	1	4	0	-4	-5	0	-27	-2
與上年同月比較增減率(%)	-38.9	7.7	400.0	-	-26.7	-62.5	-	-42.9	-66.7

九、災難救護及服務工作

本署 1 月處理災難救護及服務工作 82 件、救服人數 1,224 人，分較上月減 14 件、32 人；較上年同月減 10 件、增 1,055 人。若依各案件型態觀察：

- (一) 救難：1 月因船舶遭難之救難案件，計 7 件、救助船舶 8 艘，救助人數 26 人（男性 25 人、女性 1 人；獲救 25 人、失蹤 1 人），分較上月減 3 件、2 艘、4 人，較上年同月則減 7 件、6 艘、11 人。若以船舶遭難原因觀察，以失火為主，占 37.5%；機械故障及擱淺並列第二，分占 25.0%。
- (二) 救生：1 月非船難所發生之人員落水或因從事水上作業、活動而受傷、生病，有致命危險之救生案件，計 15 件、救生人數 15 人（男性 13 人、女性 2 人；獲救 8 人、失蹤 5 人、死亡 2 人），分較上月減 3 件、3 人，較上年同月減 3 件、10 人。
- (三) 其他災難救護及服務工作：1 月其他災難救護及服務工作 63 件，救服人數 1,183 人，分較上月減 5 件、25 人，較上年同月減 2 件、增 1,076 人，案件型態中，主要以遇險船舶戒護服務 26 件（占 39.4%）、其他服務 16 件（24.2%）及處理打撈浮屍及人員死亡相驗 10 件（15.2%）為主。

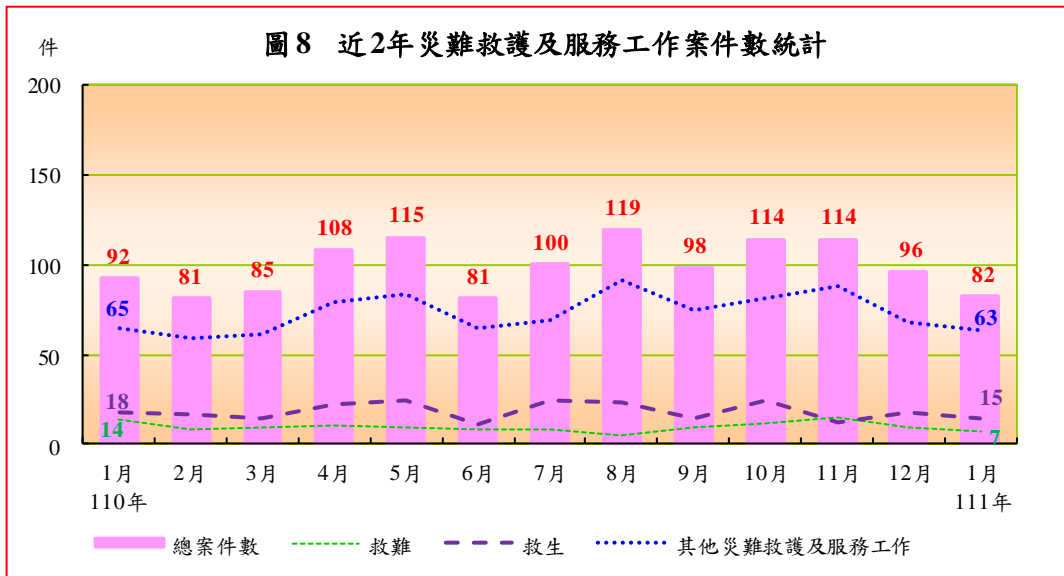


表 10 本署災難救護及服務工作統計

單位：件、人

	總計		救難			救生		其他災難救護及服務工作	
	案件數	救服人數	案件數	船數	人數	案件數	人數	案件數	人數
111年1月	82	1,224	7	8	26	15	15	63	1,183
與上月比較增減數	-14	-32	-3	-2	-4	-3	-3	-5	-25
與上月比較增減率(%)	-14.6	-2.5	-30.0	-20.0	-13.3	-16.7	-16.7	-7.4	-2.1
與上年同月比較增減數	-10	1,055	-7	-6	-11	-3	-10	-2	1,076
與上年同月比較增減率(%)	-10.9	624.3	-50.0	-42.9	-29.7	-16.7	-40.0	-3.1	1,005.6

說明：表內救服人數係救難、救生、其他災難救護及服務工作之人數合計。

圖 9 111年1月其他災難救護及服務工作案件結構

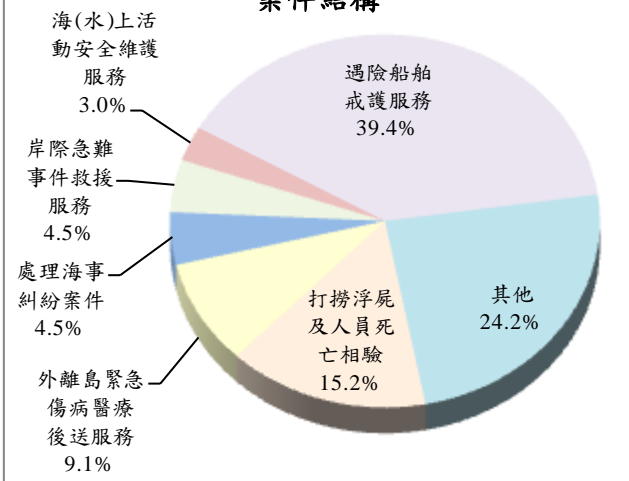
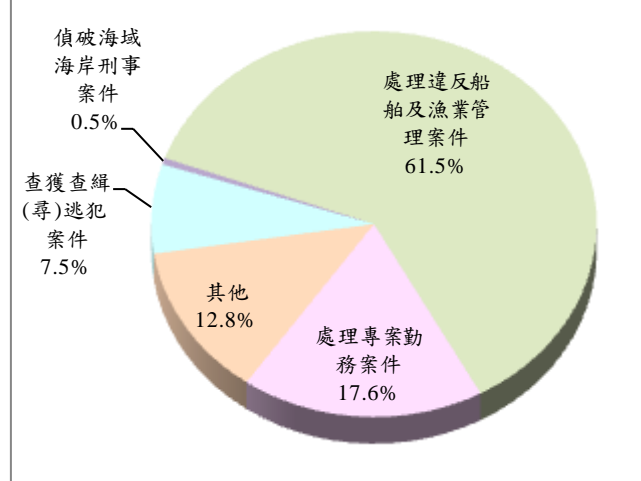


圖 10 111年1月其他海巡績效案件結構



十、其他海巡績效

本署 1 月查獲處理其他海巡績效案件 185 件，較上月減 17 件或 8.4%，較上年同月增 35 件或 23.3%。案件型態中以處理違反船舶及漁業管理案件 115 件為大宗，占 61.5%，處理專案勤務案件 33 件（含護漁及經濟海域巡護 32 件）次之，占 17.6%，其他案件 24 件（含取締越界非捕魚船舶 12 件）再次之，占 12.8%。

表 11 其他海巡績效案件數統計

單位：件

	總案件數	偵破海域海岸刑事案件	查獲查緝(尋)逃犯案件	查獲非法油品	處理專案勤務案件	護漁及經濟海域巡護	處理陳情抗爭活動	處理違反船舶及漁業管理案件	其他			
									取締越界非捕魚船舶	安檢發現境管人士	查獲失聯移工	
111 年 1 月	185	1	14	0	33	32	0	115	24	12	0	1
與上月比較增減數	-17	1	1	0	-4	-4	0	-11	-2	2	-3	-1
與上月比較增減率(%)	-8.4	-	7.7	-	-10.8	-11.1	-	-8.7	-7.7	20.0	-100.0	-50.0
與上年同月比較增減數	35	0	11	0	1	0	0	35	-10	0	-2	-8
與上年同月比較增減率(%)	23.3	0.0	366.7	-	3.1	0.0	-	43.8	-29.4	0.0	-100.0	-88.9

參、各分署查獲成效概況

本署下轄八大分署中，由於各分署派出單位之業務特性及轄區地境線不同，致查處成效亦略有差異。以下僅依納編岸巡隊、海巡隊及查緝隊等各分署說明如下：

一、納編岸巡隊者：計有北部、中部、南部、東部及金馬澎分署，查獲類別多以其他海巡績效、維護海域海岸資源與災難救護及服務工作案件為主，其中：

(一)北部分署 1 月查獲海巡績效總案件 40 件，較上月減 10 件，較上年同月減 13 件，查處類別以災難救護及服務工作 17 件及維護海域海岸資源 15 件為主。

(二)中部分署 1 月查處 10 件，較上月減 6 件，較上年同月減 8 件，以災難救護及服務工作 5 件及其他海巡績效 3 件為主。

(三)南部分署 1 月查處 39 件，較上月減 12 件，較上年同月減 9 件，以其他海巡績效 21 件(含處理違反船舶及漁業管理案件 13 件)為主。

(四)東部分署 1 月查處 20 件，較上月增 8 件，較上年同月減 3 件，以維護海域海岸資源 11 件(含處理野生保育動物屍體 10 件)為主。

(五)金馬澎分署：1 月查處 120 件，較上月減 13 件，較上年同月增 14 件，以其他海巡績效 102 件(含處理違反船舶及漁業管理案件 100 件)為主。

二、納編海巡隊者：艦隊分署 1 月查處 119 件，與上月同，較上年同月減 44 件，查處類別以災難救護及服務工作、其他海巡績效(含護漁及經濟海域巡護 32 件)各 45 件及取締非法越區捕魚 41 件為主。

三、納編查緝隊者：偵防分署 1 月績效案件 18 件，較上月增 1 件，較上年同月減 7 件，查處類別以查獲毒品 8 件、查獲私運農林漁畜產品及其他物品 4 件、其他海巡績效 2 件(皆為查獲一般刑案逃犯)、查獲槍砲彈藥刀械、查獲非法入出國、查獲人口販運各 1 件等犯罪偵防案件為主。

圖11 111年1月各分署海巡績效案件數統計

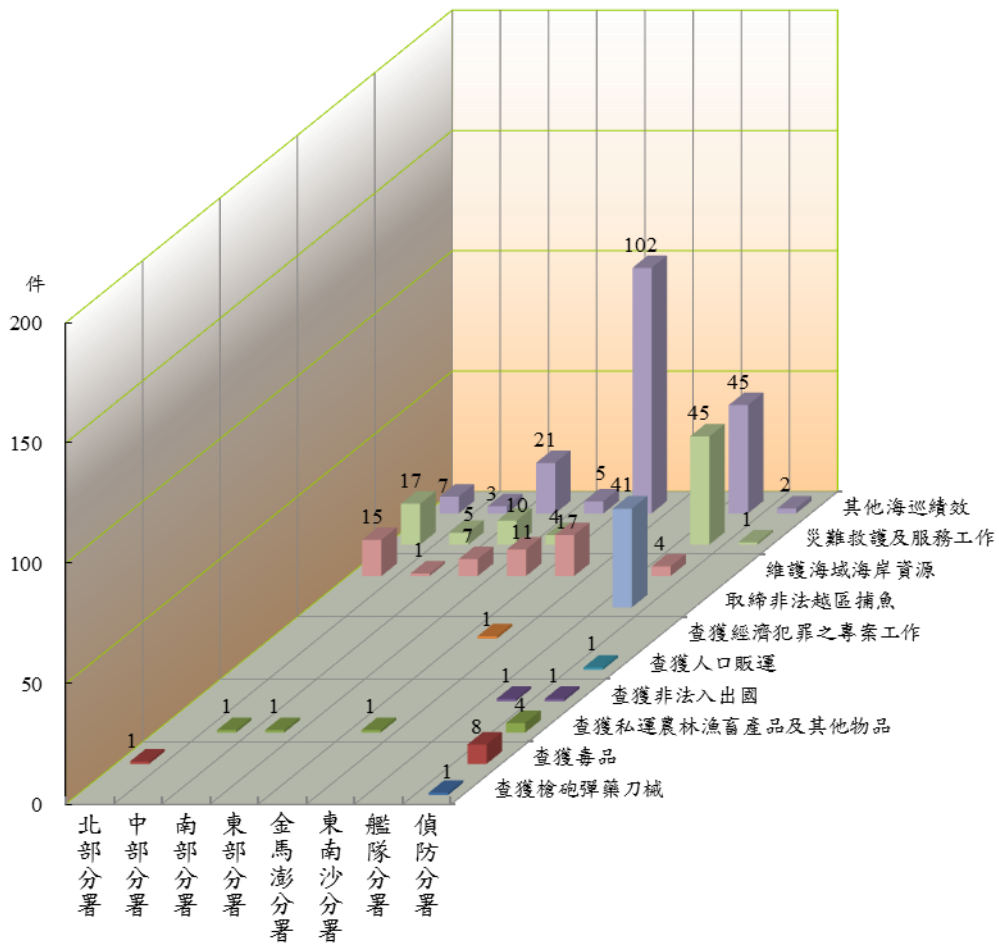


表 12 海巡署績效案件數統計

(岸巡隊)

111 年 1 月

單位：件

	總案件數	跨類別業務績效案件數												
		合計	查獲槍砲彈藥刀	查獲毒品	查獲私運農漁畜	查獲非法入出國	查獲人口販運	查獲經濟犯罪之	專案工作	取締非法越區捕	魚維護海域海岸資	源	災難救護及服務	工作
北部分署	40	40	-	1	-	-	-	-	-	-	15	17	7	
第一岸巡隊	20	20	-	-	-	-	-	-	-	-	9	5	6	
第二岸巡隊	12	12	-	1	-	-	-	-	-	-	2	8	1	
第八岸巡隊	8	8	-	-	-	-	-	-	-	-	4	4	-	
中部分署	10	10	-	-	1	-	-	-	-	-	1	5	3	
第三岸巡隊	6	6	-	-	-	-	-	-	-	-	1	5	-	
第四岸巡隊	4	4	-	-	1	-	-	-	-	-	-	-	3	
南部分署	39	39	-	-	1	-	-	-	-	-	7	10	21	
第五岸巡隊	24	24	-	-	1	-	-	-	-	-	1	1	21	
第六岸巡隊	5	5	-	-	-	-	-	-	-	-	-	5	-	
第一一岸巡隊	10	10	-	-	-	-	-	-	-	-	6	4	-	
東部分署	20	20	-	-	-	-	-	-	-	-	11	4	5	
第一二岸巡隊	9	9	-	-	-	-	-	-	-	-	3	1	5	
第一三岸巡隊	11	11	-	-	-	-	-	-	-	-	8	3	-	
金馬澎分署	120	121	-	-	1	-	-	1	-	-	17	-	102	
第七岸巡隊	108	108	-	-	-	-	-	-	-	-	9	-	99	
第九岸巡隊	8	9	-	-	1	-	-	1	-	-	4	-	3	
第一〇岸巡隊	4	4	-	-	-	-	-	-	-	-	4	-	-	
(較上年同月增減數)														
北部分署	-13	-13	0	1	-1	-1	0	0	0	0	-18	5	1	
第一岸巡隊	4	4	0	0	0	0	0	0	0	0	-3	4	3	
第二岸巡隊	-12	-12	0	1	0	0	0	0	0	0	-14	3	-2	
第八岸巡隊	-5	-5	0	0	-1	-1	0	0	0	0	-1	-2	0	
中部分署	-8	-8	0	0	1	0	0	0	0	0	-3	-4	-2	
第三岸巡隊	-2	-2	0	0	0	0	0	0	0	0	-1	-1	0	
第四岸巡隊	-6	-6	0	0	1	0	0	0	0	0	-2	-3	-2	
南部分署	-9	-9	0	0	-1	0	0	0	0	0	-7	-3	2	
第五岸巡隊	-6	-6	0	0	-1	0	0	0	0	0	-5	-4	4	
第六岸巡隊	-3	-3	0	0	0	0	0	0	0	0	-4	1	0	
第一一岸巡隊	0	0	0	0	0	0	0	0	0	0	2	0	-2	
東部分署	-3	-3	0	0	0	0	0	0	0	0	-3	-2	2	
第一二岸巡隊	3	3	0	0	0	0	0	0	0	0	0	0	3	
第一三岸巡隊	-6	-6	0	0	0	0	0	0	0	0	-3	-2	-1	
金馬澎分署	14	15	0	0	-5	0	0	-13	-7	-1	0	0	41	
第七岸巡隊	31	31	0	0	0	0	0	0	0	0	-7	0	38	
第九岸巡隊	-19	-18	0	0	-5	0	0	-13	-7	4	0	0	3	
第一〇岸巡隊	2	2	0	0	0	0	0	0	0	2	0	0	0	

表 12 海巡署績效案件數統計 (續 2 完)

(查緝隊)

111 年 1 月

單位：件

	總案件數	跨類別業務績效案件數										
		合計	查獲槍砲彈藥刀械	查獲毒品	查獲私運農漁畜產品及其他物品	查獲非法入出國	查獲人口販運	查獲經濟犯罪之專案工作	取締非法越區捕魚	維護海域海岸資源	災難救護及服務工作	其他海巡績效
偵防分署	18	18	1	8	4	1	1	-	-	-	1	2
特種勤務隊	-	-	-	-	-	-	-	-	-	-	-	-
空勤吊掛分隊	1	1	-	-	-	-	-	-	-	-	1	-
偵防查緝隊	1	1	-	-	1	-	-	-	-	-	-	-
宜蘭查緝隊	2	2	-	1	-	1	-	-	-	-	-	-
基隆查緝隊	1	1	-	-	1	-	-	-	-	-	-	-
臺北查緝隊	2	2	-	-	2	-	-	-	-	-	-	-
桃園查緝隊	1	1	-	1	-	-	-	-	-	-	-	-
新竹查緝隊	1	1	-	1	-	-	-	-	-	-	-	-
苗栗查緝隊	1	1	-	1	-	-	-	-	-	-	-	-
臺中查緝隊	1	1	-	1	-	-	-	-	-	-	-	-
彰化查緝隊	1	1	1	-	-	-	-	-	-	-	-	-
雲林查緝隊	2	2	-	1	-	-	1	-	-	-	-	-
嘉義查緝隊	-	-	-	-	-	-	-	-	-	-	-	-
臺南查緝隊	-	-	-	-	-	-	-	-	-	-	-	-
北門查緝隊	-	-	-	-	-	-	-	-	-	-	-	-
高雄查緝隊	-	-	-	-	-	-	-	-	-	-	-	-
鳳山查緝隊	2	2	-	-	-	-	-	-	-	-	-	2
屏東查緝隊	-	-	-	-	-	-	-	-	-	-	-	-
花蓮查緝隊	1	1	-	1	-	-	-	-	-	-	-	-
臺東查緝隊	1	1	-	1	-	-	-	-	-	-	-	-
連江查緝隊	-	-	-	-	-	-	-	-	-	-	-	-
金門查緝隊	-	-	-	-	-	-	-	-	-	-	-	-
澎湖查緝隊	-	-	-	-	-	-	-	-	-	-	-	-
(較上年同月增減數)												
偵防分署	-7	-8	-2	0	-4	-3	1	0	0	0	0	0
特種勤務隊	0	0	0	0	0	0	0	0	0	0	0	0
空勤吊掛分隊	0	0	0	0	0	0	0	0	0	0	0	0
偵防查緝隊	-2	-3	-1	-2	0	0	0	0	0	0	0	0
宜蘭查緝隊	2	2	0	1	0	1	0	0	0	0	0	0
基隆查緝隊	1	1	0	0	1	0	0	0	0	0	0	0
臺北查緝隊	2	2	0	0	2	0	0	0	0	0	0	0
桃園查緝隊	1	1	0	1	0	0	0	0	0	0	0	0
新竹查緝隊	-1	-1	-1	0	0	0	0	0	0	0	0	0
苗栗查緝隊	0	0	0	0	0	0	0	0	0	0	0	0
臺中查緝隊	-3	-3	-1	0	0	-2	0	0	0	0	0	0
彰化查緝隊	-1	-1	1	0	-1	-1	0	0	0	0	0	0
雲林查緝隊	1	1	0	1	-1	0	1	0	0	0	0	0
嘉義查緝隊	0	0	0	0	0	0	0	0	0	0	0	0
臺南查緝隊	-1	-1	0	0	-1	0	0	0	0	0	0	0
北門查緝隊	-3	-3	0	-1	0	-1	0	0	0	0	0	-1
高雄查緝隊	-2	-2	0	0	-2	0	0	0	0	0	0	0
鳳山查緝隊	0	0	0	0	-1	0	0	0	0	0	0	1
屏東查緝隊	0	0	0	0	0	0	0	0	0	0	0	0
花蓮查緝隊	1	1	0	1	0	0	0	0	0	0	0	0
臺東查緝隊	1	1	0	1	0	0	0	0	0	0	0	0
連江查緝隊	-2	-2	0	-1	-1	0	0	0	0	0	0	0
金門查緝隊	-1	-1	0	-1	0	0	0	0	0	0	0	0
澎湖查緝隊	0	0	0	0	0	0	0	0	0	0	0	0