

111 年 3 月份 海巡績效統計概況

本署 3 月海巡績效總案件數 388 件，較上月增 128 件 (49.2%)；1-3 月累計 1,019 件，較上年同期減 225 件 (18.1%)，其中，以取締非法越區捕魚減 77 件、查獲經濟犯罪之專案工作減 50 件、維護海域海岸資源減 44 件影響最為顯著。

壹、海巡績效變動概況

本署 3 月海巡績效總案件數 388 件，較上月增 128 件或 49.2%，1-3 月累計 1,019 件，較上年同期減 225 件或 18.1%。若加計跨類別案件統計，3 月各類別海巡績效案件合計數 400 件，較上月增 124 件或 44.9%；1-3 月累計 1,065 件，較上年同期減 216 件或 16.9%，其中，以取締非法越區捕魚減 77 件、查獲經濟犯罪之專案工作減 50 件、維護海域海岸資源減 44 件影響最為顯著。

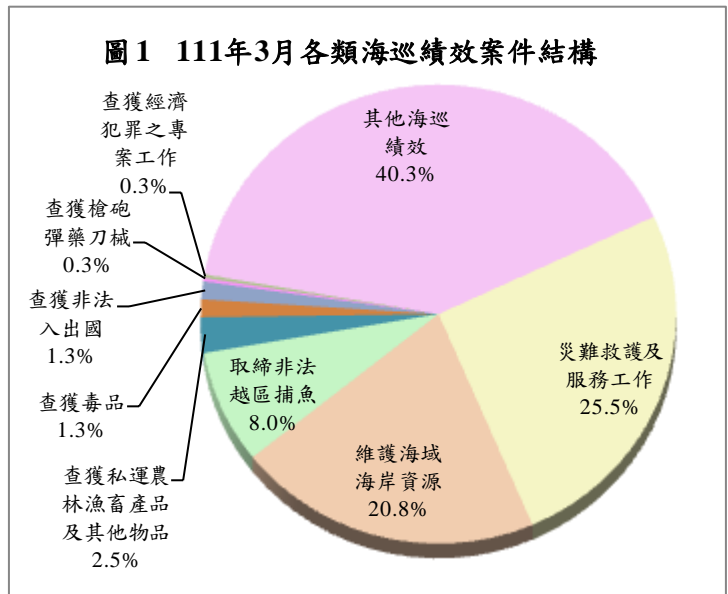
表 1 本署海巡績效案件數統計

	111 年 3 月			111 年 1-3 月		
	案件數 (件)	與上月比較		案件數 (件)	與上年同期比較	
		增減數 (件)	增減率 (%)		增減數 (件)	增減率 (%)
總案件數	388	128	49.2	1,019	-225	-18.1
合計(1-10 項)	400	124	44.9	1,065	-216	-16.9
1.查獲槍砲彈藥刀械	1	-4	-80.0	6	-6	-50.0
2.查獲毒品	5	-2	-28.6	21	3	16.7
3.查獲私運農林漁畜產品及其他物品	10	6	150.0	21	-18	-46.2
4.查獲非法入出國	5	3	150.0	9	-6	-40.0
5.查獲人口販運	0	0	-	1	1	-
6.查獲經濟犯罪之專案工作	1	0	0.0	3	-50	-94.3
7.取締非法越區捕魚	32	4	14.3	101	-77	-43.3
8.維護海域海岸資源	83	29	53.7	193	-44	-18.6
9.災難救護及服務工作	102	41	67.2	246	-20	-7.5
10.其他海巡績效	161	47	41.2	464	1	0.2

說明：因同一案件涉及 2 種以上類別時，每 1 類各計 1 件次，惟總案件數僅以 1 件計算，故總案件數小於或等於各類別合計數，以下各表同。

貳、各類海巡績效變動概況

3 月各類別海巡績效案件合計數 400 件中，以其他海巡績效 161 件（占 40.3%）居首、災難救護及服務工作 102 件（25.5%）次之、維護海域海岸資源 83 件（20.8%）再次之，餘依序為取締非法越區捕魚 32 件、查獲私運農林漁畜產品及其他物品 10 件、查獲毒品、查獲非法入出國各 5 件、查獲槍砲彈藥刀械、查獲經濟犯罪之專案工作各 1 件。茲將 3 月各類別查獲處理績效案件變動分述如下：



一、查獲槍砲彈藥刀械

本署 3 月查獲槍砲彈藥刀械 1 件，較上月減 4 件，其中查獲槍砲 1 枝，較上月減 3 枝；彈藥 7 顆，減 66 顆。1-3 月累計查獲 6 件，較上年同期減 6 件或 50.0%，其中查獲槍砲 5 枝，皆為非制式槍砲，較上年同期減 9 枝或 64.3%；彈藥 80 顆，皆為非制式子彈，減 12 顆或 13.0%。

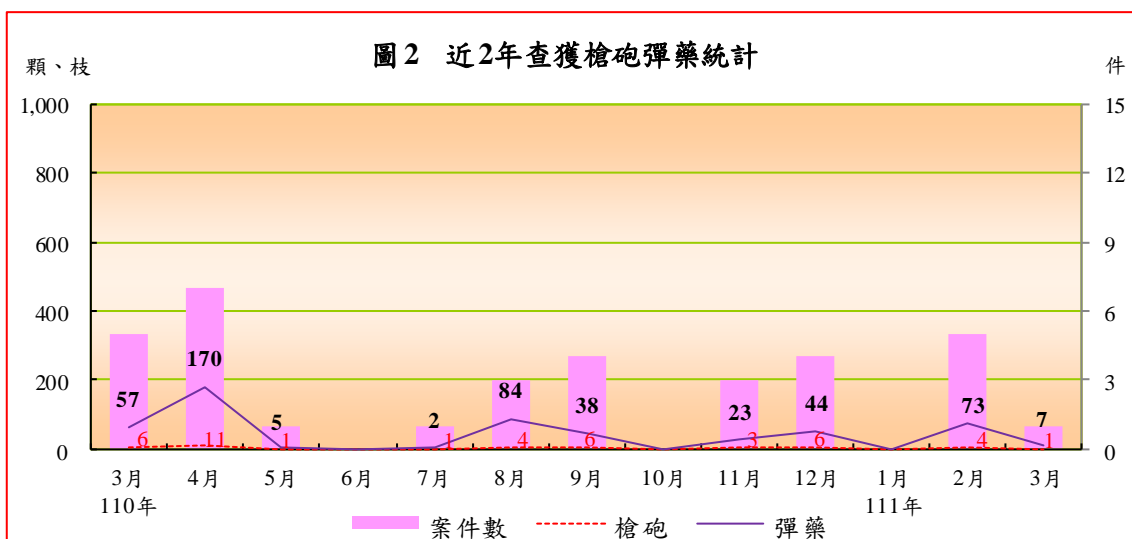


表 2 本署查獲槍砲彈藥及刀械統計

	案件數 (件)	查獲數量				刀械 (把)
		槍砲 (枝)	非制式 槍砲	彈藥 (顆)	非制式 子彈	
111年3月	1	1	1	7	7	0
與上月比較增減數	-4	-3	-3	-66	-66	0
與上月比較增減率(%)	-80.0	-75.0	-75.0	-90.4	-90.4	-
111年1-3月	6	5	5	80	80	0
與上年同期比較增減數	-6	-9	-9	-12	-6	0
與上年同期比較增減率(%)	-50.0	-64.3	-64.3	-13.0	-7.0	-

二、查獲毒品

本署3月查獲毒品5件，較上月減2件或28.6%；1-3月累計查獲21件，較上年同期增3件或16.7%。3月查獲毒品1,248.4公斤，較上月增626.6公斤或1.0倍，主因苗栗查緝隊於新北市磺港漁港查獲漁船走私第四級毒品三級丁氧羰基去甲基愷他命1,228.4公斤所致。1-3月累計查獲毒品3,466.5公斤，較上年同期增1,525.3公斤或78.6%，其中，以查獲第三級毒品2,177.4公斤居首，增1,538.4公斤，逾九成九為愷他命；第四級毒品1,285.0公斤次之，增1,285.0公斤，九成六為毒品先驅原料三級丁氧羰基去甲基愷他命；第一級毒品2.6公斤居第三，減998.0公斤，全數為海洛因；第二級毒品1.5公斤居第四，減300.1公斤，九成六為安非他命。

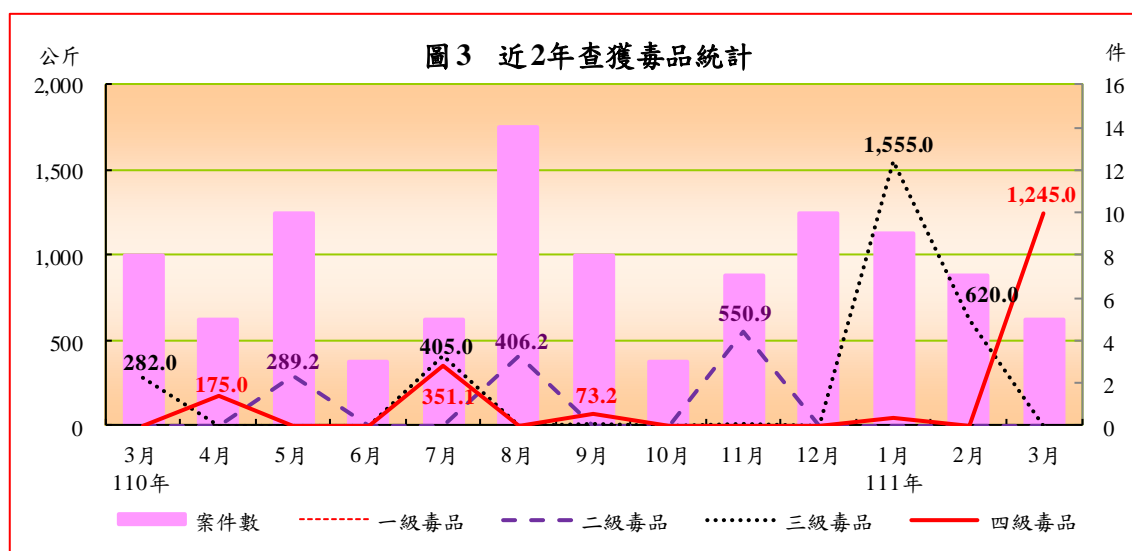


表 3 本署查獲毒品統計

	案件數 (件)	查獲數量(毛重；公斤)				製毒 工廠 (座)	
		第一級 毒品	第二級 毒品	第三級 毒品	第四級 毒品		
111 年 3 月	5	1,248.4	0.8	0.2	2.4	1,245.0	0
與上月比較增減數	-2	626.6	-0.7	-0.1	-617.6	1,245.0	0
與上月比較增減率(%)	-28.6	100.8	-45.7	-21.6	-99.6	-	-
111 年 1-3 月	21	3,466.5	2.6	1.5	2,177.4	1,285.0	0
與上年同期比較增減數	3	1,525.3	-998.0	-300.1	1,538.4	1,285.0	0
與上年同期比較增減率(%)	16.7	78.6	-99.7	-99.5	240.7	37,354,115.1	-

說明：表列製毒工廠以警政署認列數計。

三、查獲私運農林漁畜產品及其他物品

本署 3 月查獲私運農林漁畜產品及其他物品 10 件，較上月增 6 件或 1.5 倍；1-3 月累計查獲 21 件，較上年同期減 18 件或 46.2%，其中，農林漁畜產品查獲 3 件，減 18 件或 85.7%；其他私運物品查獲 18 件，減 1 件或 5.3%。若依查獲量觀察：

- (一) 農林漁畜產品：3 月查獲農林漁畜產品 80,780 公斤，較上月增 80,780 公斤，皆為馬祖海巡隊於馬祖海域查獲大陸籍漁船走私牛內臟；1-3 月累計查獲 81,649 公斤，較上年同期增 71,217 公斤或 6.8 倍。查獲品項中，以畜產品 80,780 公斤居首，增 80,578 公斤，全數為走私牛內臟；農產品 869 公斤次之，減 2,811 公斤，以走私香菇為主。
- (二) 走私菸：3 月查獲走私香菸 323.3 千包，較上月增 313.1 千包或 30.7 倍，主因臺中查緝隊於新北市深澳漁港查獲漁船走私菸 142.5 千包及高雄查緝隊於宜蘭縣大溪漁港查獲漁船走私香菸 123.5 千包所致。1-3 月累計查獲 7,535.4 千包，較上年同期增 3,496.3 千包或 86.6%，其中，以查獲大陸菸 5,015.7 千包居冠，占 66.6%，增 3,001.2 千包；外國菸 2,519.6 千包居次，占 33.4%，增 495.2 千包。
- (三) 走私酒：1-3 月無查獲走私酒案件，較上年同期減 1,523 公升。

表 4 本署查獲私運農林漁畜產品及其他物品統計

	案件數 (件)	農林漁畜產品						菸 (包)	酒 (公升)
		合計 (公斤)	農產品 (公斤)	林產品 (公斤)	漁產品 (公斤)	畜產品 (公斤)	活體 動物 (隻)		
111年3月	10	80,780	0	0	0	80,780	0	323,259	0
與上月比較增減數	6	80,780	0	0	0	80,780	0	313,062	0
與上月比較增減率(%)	150.0	-	-	-	-	-	-	3,070.1	-
111年1-3月	21	81,649	869	0	0	80,780	0	7,535,404	0
與上年同期比較增減數	-18	71,217	-2,811	-4,790	-1,759	80,578	0	3,496,299	-1,523
與上年同期比較增減率(%)	-46.2	682.7	-76.4	-100.0	-100.0	39,842.0	-	86.6	-100.0

說明：表內查獲私運農林漁畜產品及其他物品皆以查獲「走私」案件為主，凡私釀酒等因不涉及走私行為，則納入其他海巡績效統計。

四、查獲非法入出國

本署3月查獲非法入出國5件，較上月增3件或1.5倍；1-3月累計查獲9件，較上年同期減6件或40.0%。若以偷渡犯觀察，3月查獲5人（皆屬越南籍），較上月增3人或1.5倍。1-3月累計查獲9人，均為非法入境者，較上年同期減12人或57.1%。其中，以查獲外國籍8人（皆屬越南籍）居首，占88.9%；大陸籍1人次之，占11.1%。

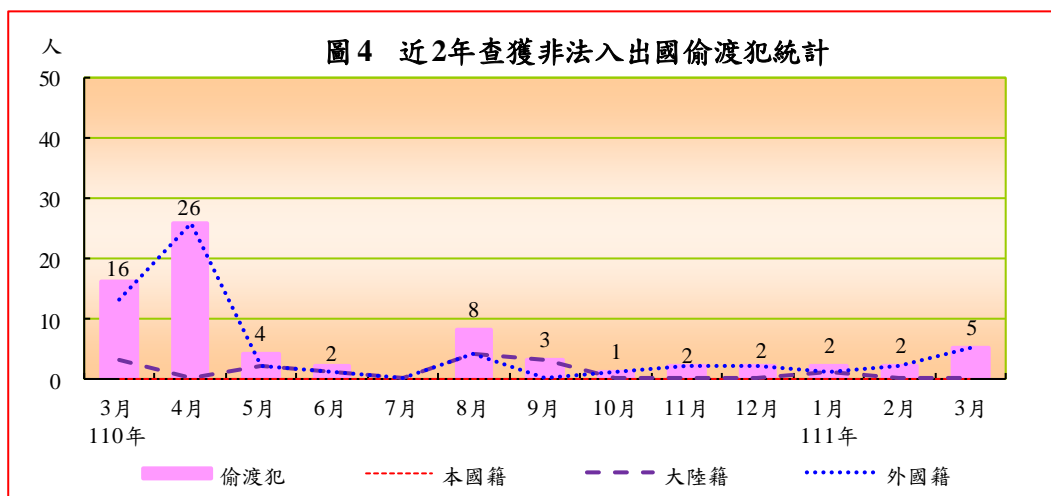


表 5 本署查獲非法入出國統計

	案件數 (件)	嫌犯 人數 (人)	偷渡犯(人)				
			合計	本國籍	大陸籍	外國籍	越南籍
111年3月	5	0	5	0	0	5	5
與上月比較增減數	3	0	3	0	0	3	3
與上月比較增減率(%)	150.0	-	150.0	-	-	150.0	150.0
111年1-3月	9	0	9	0	1	8	8
與上年同期比較增減數	-6	0	-12	0	-3	-9	-8
與上年同期比較增減率(%)	-40.0	-	-57.1	-	-75.0	-52.9	-50.0

五、查獲人口販運

本署3月無查獲人口販運案件；1-3月累計查獲人口販運案件1件、救護被害人1人，為越南籍男性非持工作證遭勞力剝削案件，分較上年同期增1案、1人。

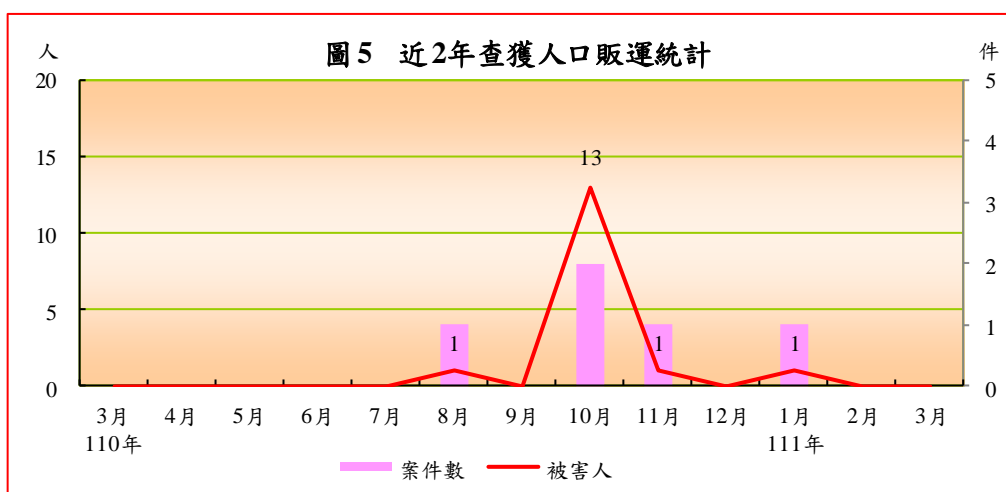


表 6 本署查獲人口販運統計

	案件數 (件)	被害人(人)				
		合計	本國籍	大陸籍	外國籍	越南籍
111年3月	0	0	0	0	0	0
與上月比較增減數	0	0	0	0	0	0
與上月比較增減率(%)	-	-	-	-	-	-
111年1-3月	1	1	0	0	1	1
與上年同期比較增減數	1	1	0	0	1	1
與上年同期比較增減率(%)	-	-	-	-	-	-

六、查獲經濟犯罪之專案工作

本署 3 月查獲經濟犯罪之專案工作 1 件，與上月同；1-3 月累計查獲 3 件，較上年同期減 50 件或 94.3%，均因查獲偽劣禁藥案件減少所致。

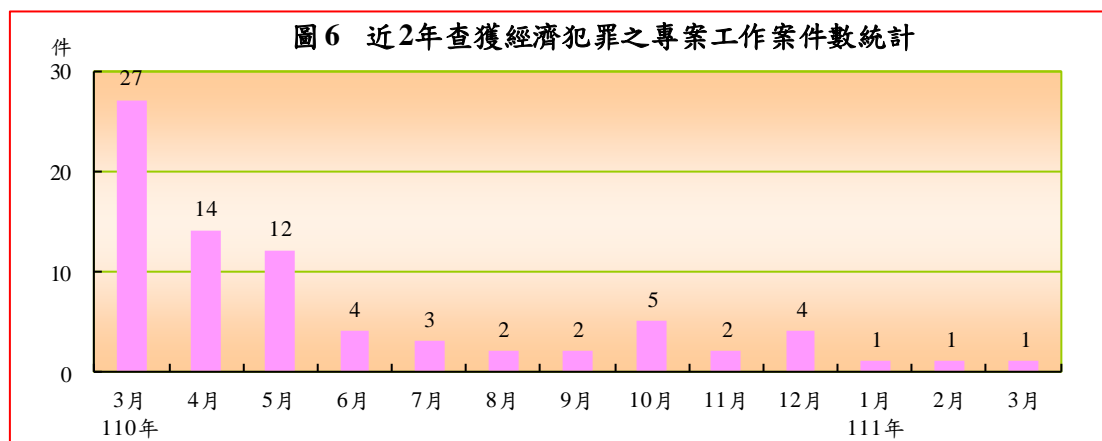


表 7 本署查獲經濟犯罪之專案工作統計

	案件數 (件)	查獲偽 鈔案件	查獲仿冒、 盜版案件	查獲違反 洗錢防制 法案件	查獲偽 劣禁藥
111 年 3 月	1	0	0	0	1
與上月比較增減數	0	0	0	0	0
與上月比較增減率(%)	0.0	-	-	-	0.0
111 年 1-3 月	3	0	0	0	3
與上年同期比較增減數	-50	0	0	0	-50
與上年同期比較增減率(%)	-94.3	-	-	-	-94.3

七、取締非法越區捕魚

本署 3 月取締非法越區捕魚 32 件，較上月增 4 件或 14.3%；1-3 月累計取締 101 件，較上年同期減 77 件或 43.3%。若以非法越區捕魚船隻觀察，3 月扣留船隻 3 艘，較上月增 3 艘；驅離船隻 123 艘，增 31 艘。1-3 月累計扣留船隻 5 艘，均屬大陸籍漁船，較上年同期減 3 艘，查扣區域分散於澎湖（3 艘）、金門及馬祖（各 1 艘）臨近海域。驅離船隻 416 艘，較上年同期減 92 艘，其中，以大陸籍漁船 397 艘為主，八成五依序集中於澎湖（152 艘）、金門（67 艘）、新北、新竹（各 40 艘）及苗栗（37 艘）臨近海域；外國籍漁船 19 艘，均為驅離東、南沙海域之越南籍漁船。

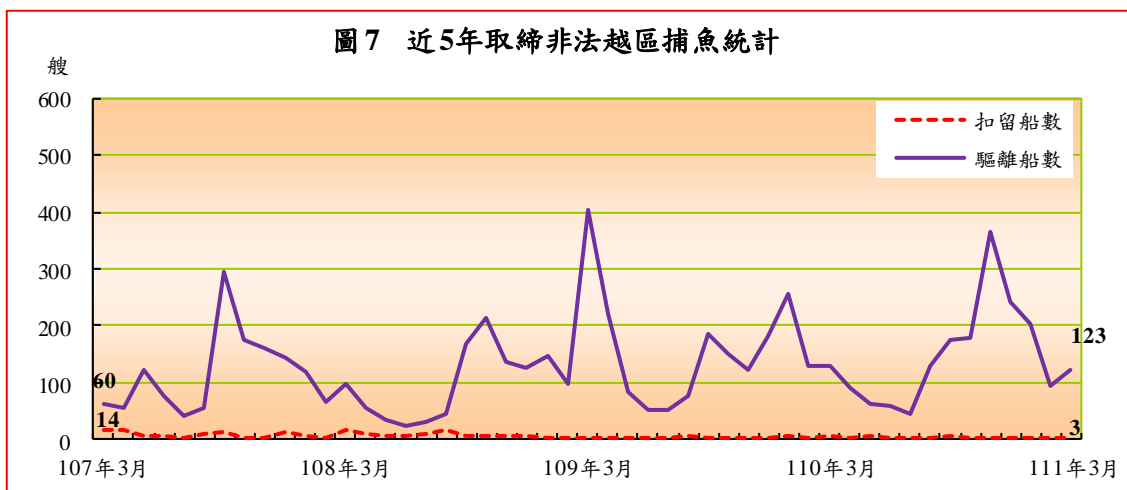


表8 本署取締非法越區捕魚統計

	案件數 (件)	船隻數(艘)							
		扣留				驅離			
		合計	大陸籍	外國籍 (含無籍)	越南籍	合計	大陸籍	外國籍 (含無籍)	越南籍
111年3月	32	3	3	0	0	123	114	9	9
與上月比較增減數	4	3	3	0	0	31	31	0	0
與上月比較增減率(%)	14.3	-	-	-	-	33.7	37.3	0.0	0.0
111年1-3月	101	5	5	0	0	416	397	19	19
與上年同期比較增減數	-77	-3	-3	0	0	-92	-108	16	16
與上年同期比較增減率(%)	-43.3	-37.5	-37.5	-	-	-18.1	-21.4	533.3	533.3

八、維護海域海岸資源

本署3月查獲處理維護海域海岸資源83件、嫌犯24人，分較上月增29件、20人。1-3月累計查處193件、嫌犯42人，分較上年同期減44件、12人。案件型態中，以處理野生保育動物屍體119件（占61.3%）居首，拯救野生保育動物37件（19.1%）次之，非法捕魚14件（7.2%）居第三。

表 9 本署維護海域海岸資源案件數統計

單位：件、人

	總計		處理海 洋(岸) 汙染	捕殺販 售野生 保育動 物	拯救野 生保育 動物	非法 捕魚	盜採 砂石 伐木	處理野 生保育 動物屍 體	其他維 護海域 海岸資 源統計
	案件數	嫌犯 人數							
111年3月	83	24	3	0	14	7	1	48	10
與上月比較增減數	29	20	1	0	2	3	1	13	9
與上月比較增減率(%)	53.7	500.0	50.0	-	16.7	75.0	-	37.1	900.0
111年1-3月	193	42	11	0	37	14	1	119	12
與上年同期比較增減數	-44	-12	-3	-3	10	-8	1	-38	-2
與上年同期比較增減率(%)	-18.6	-22.2	-21.4	-100.0	37.0	-36.4	-	-24.2	-14.3

九、災難救護及服務工作

本署3月處理災難救護及服務工作102件、救服人數725人，分較上月增41件、539人。1-3月累計處理246件，救服人數4,132人，分較上年同期減20件、增3,084人。若依各案件型態觀察：

- (一) 救難：3月因船舶遭難之救難案件，計9件、救助船舶9艘、救助人數40人（全屬男性；獲救35人及失蹤5人），分較上月增3件、3艘、17人。1-3月累計救難案件22件、救助船舶23艘、救助人數102人，分較上年同期減11件、10艘、增23人。若以船舶遭難原因觀察，以失火居第一，占34.8%；機器故障居第二，占26.1%；擱淺及漏水並居第三，各占13.0%。
- (二) 救生：3月非船難所發生之人員落水或因從事水上作業、活動而受傷、生病，有致命危險之救生案件，計17件、救生人數19人（男性14人、女性5人；獲救9人、死亡9人及失蹤1人），分較上月增6件、6人。1-3月累計救生43件、救生人數47人，分較上年同期減6件、14人。
- (三) 其他災難救護及服務工作：3月其他災難救護及服務工作81件、救服人數666人，分較上月增35件、516人。1-3月累計處理190件、服務人數3,983人，分較上年同期減3件、增3,075人。案件型態中，主要以

其他服務 59 件 (30.3%)、遇險船舶戒護服務 47 件 (占 24.1%) 及處理打撈浮屍及人員死亡相驗 35 件 (17.9%) 為主。

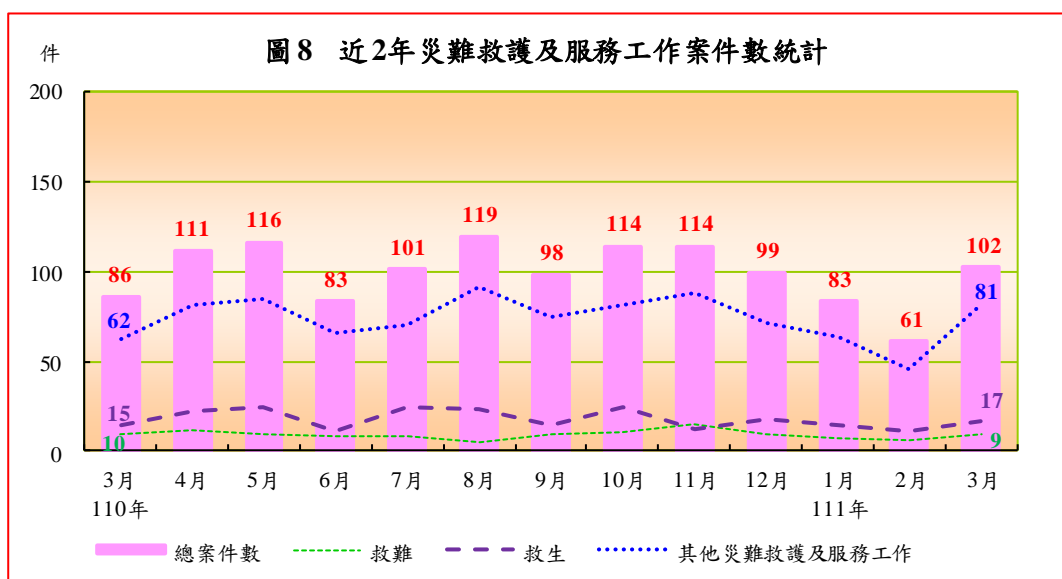
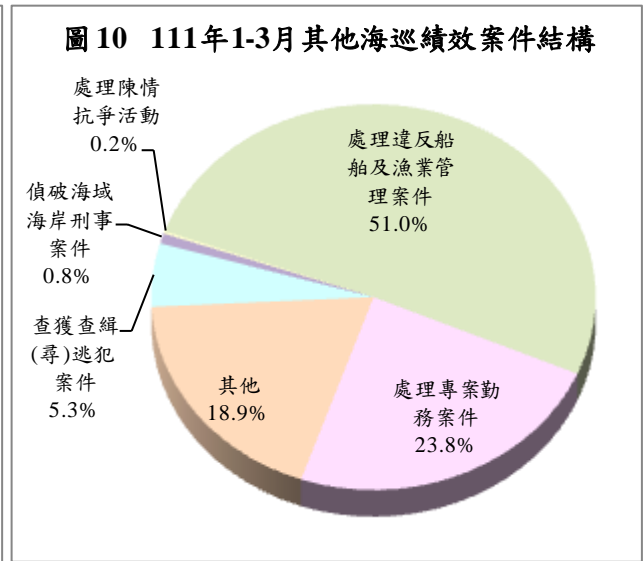
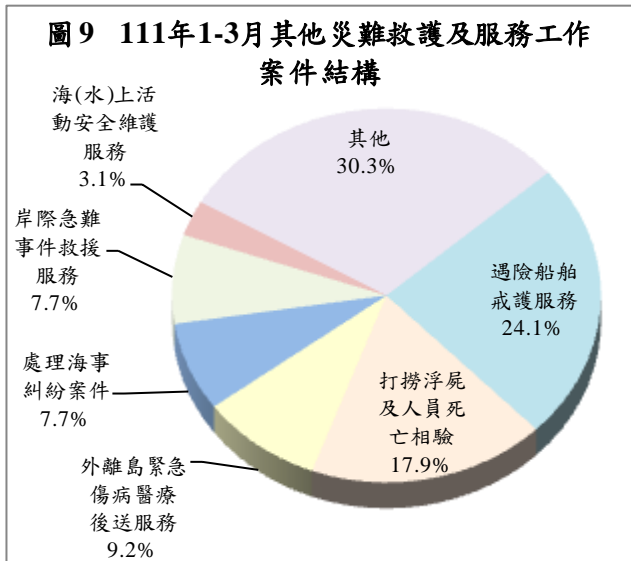


表 10 本署災難救護及服務工作統計

單位：件、人

	總計		救難			救生		其他災難救護及服務工作	
	案件數	救服人數	案件數	船數	人數	案件數	人數	案件數	人數
111年3月	102	725	9	9	40	17	19	81	666
與上月比較增減數	41	539	3	3	17	6	6	35	516
與上月比較增減率(%)	67.2	289.8	50.0	50.0	73.9	54.5	46.2	76.1	344.0
111年1-3月	246	4,132	22	23	102	43	47	190	3,983
與上年同期比較增減數	-20	3,084	-11	-10	23	-6	-14	-3	3,075
與上年同期比較增減率(%)	-7.5	294.3	-33.3	-30.3	29.1	-12.2	-23.0	-1.6	338.7

說明：表內救服人數係救難、救生、其他災難救護及服務工作之人數合計。



十、其他海巡績效

本署3月查獲處理其他海巡績效161件，較上月增47件或41.2%。1-3月累計查獲464件，較上年同期增1件或0.2%。案件型態中以處理違反船舶及漁業管理案件240件為大宗，占51.0%，處理專案勤務案件112件（含護漁及經濟海域巡護97件）次之，占23.8%，其他案件89件（含取締越界非捕魚船舶50件）再次之，占18.9%。

表 11 其他海巡績效案件數統計

單位：件

	總案件數	偵破海域海岸刑事案件	查獲查緝(尋)逃犯案件	查獲非法油品	處理專案勤務案件	護漁及經濟海域巡護	處理陳情抗爭活動	處理違反船舶及漁業管理案件	其他			
									取締越界非捕魚船舶	安檢發現境管人士	查獲失聯移工	
111年3月	161	1	6	0	39	30	1	73	44	24	3	5
與上月比較增減數	47	-1	1	0	2	-2	1	21	24	10	-2	4
與上月比較增減率(%)	41.2	-50.0	20.0	-	5.4	-6.3	-	40.4	120.0	71.4	-40.0	400.0
111年1-3月	464	4	25	0	112	97	1	240	89	50	8	7
與上年同期比較增減數	1	0	4	-1	2	-2	1	9	-11	6	0	-24
與上年同期比較增減率(%)	0.2	0.0	19.0	-100.0	1.8	-2.0	-	3.9	-11.0	13.6	0.0	-77.4

參、各分署查獲成效概況

本署下轄八大分署中，由於各分署派出單位之業務特性及轄區地境線不同，致查處成效亦略有差異。以下僅依納編岸巡隊、海巡隊及查緝隊等各分署說明如下：

- 一、納編岸巡隊者：計有北部、中部、南部、東部及金馬澎分署，查獲類別多以其他海巡績效、維護海域海岸資源與災難救護及服務工作案件為主，其中：
 - (一)北部分署 3 月查獲海巡績效總案件 44 件，較上月增 10 件；1-3 月累計 120 件，較上年同期減 9 件，查處類別以維護海域海岸資源 56 件、災難救護及服務工作 53 件為主。
 - (二)中部分署 3 月查處 13 件，與上月同；1-3 月累計 36 件，較上年同期減 28 件，以災難救護及服務工作 18 件、其他海巡績效 10 件（含處理違反船舶及漁業管理案件 6 件）為主。
 - (三)南部分署 3 月查處 52 件，較上月增 22 件；1-3 月累計 122 件，較上年同期減 19 件，以其他海巡績效 66 件（含處理違反船舶及漁業管理案件 45 件）、災難救護及服務工作 32 件、維護海域海岸資源 20 件為主。
 - (四)東部分署 3 月查處 23 件，較上月增 2 件；1-3 月累計 64 件，較上年同期減 8 件，以維護海域海岸資源 35 件（含處理野生保育動物屍體 29 件）、災難救護及服務工作 20 件為主。
 - (五)金馬澎分署：3 月查處 83 件，較上月增 26 件；1-3 月累計 261 件，較上年同期減 17 件，以其他海巡績效 193 件（含處理違反船舶及漁業管理案件 188 件）為主。
- 二、納編海巡隊者：艦隊分署 3 月查處 155 件，較上月增 63 件；1-3 月累計 368 件，較上年同期減 132 件，主因取締非法越區捕魚減 72 件、災難救護及服務工作減 29 件所致。查處類別以其他海巡績效 170 件（含護漁及經濟海域巡護 97 件、取締越界非捕魚船舶 48 件）、災難救護及服務工作 113 件、取締非法越區捕魚 97 件為主。

三、納編查緝隊者：偵防分署 3 月績效案件 18 件，較上月增 5 件；1-3 月累計 48 件，較上年同期減 12 件。查處類別以查獲毒品 18 件、查獲私運農林漁畜產品及其他物品 13 件、查獲非法入出國 7 件、其他海巡績效 6 件（含查獲一般刑案逃犯 3 件、查獲失聯移工 2 件）、查獲槍砲彈藥刀械 4 件等犯罪偵防案件為主。

圖 11 111 年 1-3 月各分署海巡績效案件數統計

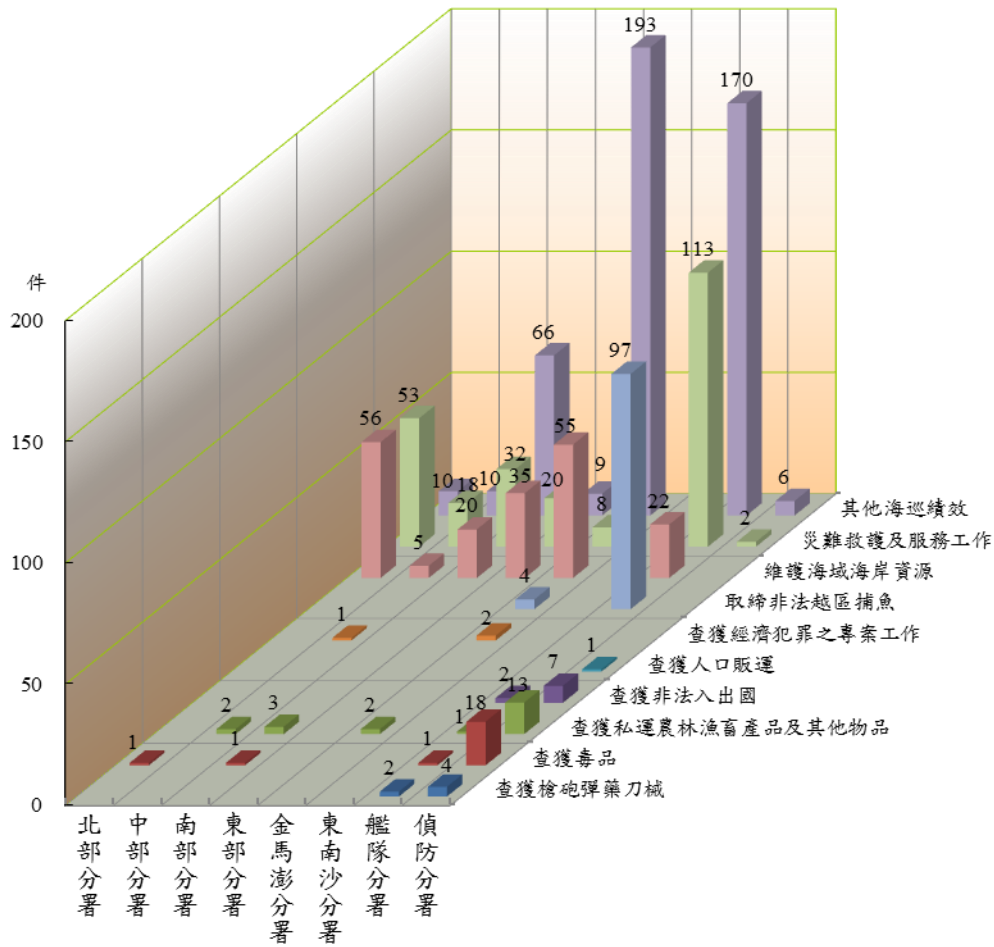


表 12 海巡署績效案件數統計

(岸巡隊)

111 年 1-3 月

單位：件

	總案件數	跨類別業務績效案件數											
		合計	查獲槍砲彈藥刀	查獲毒品	查獲私運農漁畜	查獲非法入出國	查獲人口販運	查獲經濟犯罪之	專案工作	取締非法越區捕	魚維護	源	災難救護及服務
北部分署	120	120	-	1	-	-	-	-	-	-	56	53	10
第一岸巡隊	43	43	-	-	-	-	-	-	-	-	21	14	8
第二岸巡隊	47	47	-	1	-	-	-	-	-	-	22	22	2
第八岸巡隊	30	30	-	-	-	-	-	-	-	-	13	17	-
中部分署	36	36	-	-	2	-	-	1	-	-	5	18	10
第三岸巡隊	20	20	-	-	-	-	-	-	-	-	4	16	-
第四岸巡隊	16	16	-	-	2	-	-	1	-	-	1	2	10
南部分署	122	122	-	1	3	-	-	-	-	-	20	32	66
第五岸巡隊	75	75	-	1	3	-	-	-	-	-	5	6	60
第六岸巡隊	15	15	-	-	-	-	-	-	-	-	3	8	4
第一一岸巡隊	32	32	-	-	-	-	-	-	-	-	12	18	2
東部分署	64	64	-	-	-	-	-	-	-	-	35	20	9
第一二岸巡隊	21	21	-	-	-	-	-	-	-	-	7	6	8
第一三岸巡隊	43	43	-	-	-	-	-	-	-	-	28	14	1
金馬澎分署	261	264	-	-	2	-	-	2	4	55	8	193	
第七岸巡隊	224	224	-	-	-	-	-	-	-	34	4	186	
第九岸巡隊	25	28	-	-	2	-	-	2	4	11	2	7	
第一〇岸巡隊	12	12	-	-	-	-	-	-	-	10	2	-	
(較上年同期增減數)													
北部分署	-9	-9	0	1	-1	-1	0	0	0	-24	18	-2	
第一岸巡隊	3	3	0	0	0	0	0	0	0	-3	7	-1	
第二岸巡隊	-13	-13	0	1	0	0	0	0	0	-22	8	0	
第八岸巡隊	1	1	0	0	-1	-1	0	0	0	1	3	-1	
中部分署	-28	-28	0	0	1	0	0	1	0	-14	-15	-1	
第三岸巡隊	-20	-20	0	0	0	0	0	0	0	-9	-9	-2	
第四岸巡隊	-8	-8	0	0	1	0	0	1	0	-5	-6	1	
南部分署	-19	-19	0	1	0	0	0	0	0	-12	3	-11	
第五岸巡隊	-23	-23	0	1	0	0	0	0	0	-7	-5	-12	
第六岸巡隊	-12	-12	0	0	0	0	0	0	0	-10	-5	3	
第一一岸巡隊	16	16	0	0	0	0	0	0	0	5	13	-2	
東部分署	-8	-8	0	0	0	0	0	0	0	-2	1	-7	
第一二岸巡隊	-3	-3	0	0	0	0	0	0	0	-2	3	-4	
第一三岸巡隊	-5	-5	0	0	0	0	0	0	0	0	-2	-3	
金馬澎分署	-17	-14	0	0	-14	-2	0	-51	-5	14	3	41	
第七岸巡隊	37	37	0	0	0	0	0	0	0	-1	-1	39	
第九岸巡隊	-63	-60	0	0	-14	-2	0	-51	-5	8	2	2	
第一〇岸巡隊	9	9	0	0	0	0	0	0	0	7	2	0	

表 12 海巡署績效案件數統計(續 1)

(海巡隊)

111 年 1-3 月

單位：件

	總案件數	跨類別業務績效案件數												
		合計	查獲槍砲彈藥刀	查獲毒品	查獲私運農漁畜	產品及其他物品	查獲非法入出國	查獲人口販運	查獲經濟犯罪之	專案工作	取締非法越區捕魚	維護海域海岸資源	災難救護及服務	其他海巡績效
艦隊分署	368	408	2	1	1	2	-	-	-	97	22	113	170	
基隆海巡隊	19	19	-	-	-	-	-	-	-	3	1	13	2	
淡水海巡隊	3	3	-	-	-	-	-	-	-	-	-	-	3	
臺中海巡隊	25	25	-	-	-	-	-	-	-	10	8	5	2	
臺南海巡隊	13	13	-	-	-	-	-	-	-	2	1	9	1	
高雄海巡隊	28	29	-	-	-	-	-	-	-	9	1	17	2	
花蓮海巡隊	1	1	-	-	-	-	-	-	-	-	-	1	-	
蘇澳海巡隊	12	12	-	-	-	-	-	-	-	-	-	6	6	
澎湖海巡隊	33	33	-	-	-	-	-	-	-	15	1	15	2	
金門海巡隊	4	4	-	-	-	1	-	-	-	3	-	-	-	
馬祖海巡隊	70	74	-	-	1	-	-	-	-	18	1	7	47	
新竹海巡隊	11	11	2	-	-	1	-	-	-	1	-	6	1	
布袋海巡隊	14	14	-	1	-	-	-	-	-	-	9	4	-	
恆春海巡隊	4	4	-	-	-	-	-	-	-	-	-	4	-	
臺東海巡隊	19	19	-	-	-	-	-	-	-	-	-	14	5	
澳底海巡隊	4	4	-	-	-	-	-	-	-	-	-	3	1	
北部地區機動海巡隊	23	32	-	-	-	-	-	-	-	5	-	4	23	
中部地區機動海巡隊	23	40	-	-	-	-	-	-	-	16	-	2	22	
南部地區機動海巡隊	19	23	-	-	-	-	-	-	-	9	-	3	11	
東部地區機動海巡隊	32	37	-	-	-	-	-	-	-	6	-	-	31	
直屬船隊	11	11	-	-	-	-	-	-	-	-	-	-	11	
艦隊分署	-132	-126	-3	0	-2	1	0	0	-72	-4	-29	-17		
基隆海巡隊	-1	-1	-1	0	0	0	0	0	-1	1	0	0		
淡水海巡隊	-1	-1	0	0	0	0	0	0	-1	0	-3	3		
臺中海巡隊	-5	-5	-2	0	0	0	0	0	-6	2	2	-1		
臺南海巡隊	-10	-10	0	0	-1	0	0	0	2	-2	-6	-3		
高雄海巡隊	-21	-21	0	0	0	0	0	0	-12	-3	-7	1		
花蓮海巡隊	-5	-5	0	0	0	0	0	0	0	0	-5	0		
蘇澳海巡隊	3	3	0	0	0	0	0	0	0	-1	-2	6		
澎湖海巡隊	-8	-8	0	0	0	0	0	0	-3	0	-5	0		
金門海巡隊	-2	-2	0	0	0	1	0	0	1	0	-4	0		
馬祖海巡隊	-37	-40	0	0	0	0	0	0	-50	1	3	6		
新竹海巡隊	-17	-18	0	0	0	0	0	0	-2	-1	0	-15		
布袋海巡隊	-8	-8	0	0	0	0	0	0	0	-1	-5	-2		
恆春海巡隊	-12	-12	0	0	-1	0	0	0	0	0	-5	-6		
臺東海巡隊	6	6	0	0	0	0	0	0	-1	0	3	4		
澳底海巡隊	-13	-13	0	0	0	0	0	0	-4	0	-4	-5		
北部地區機動海巡隊	-15	-18	0	0	0	0	0	0	-7	0	4	-15		
中部地區機動海巡隊	4	12	0	0	0	0	0	0	7	0	2	3		
南部地區機動海巡隊	-3	-2	0	0	0	0	0	0	0	0	3	-5		
東部地區機動海巡隊	19	24	0	0	0	0	0	0	6	0	0	18		
直屬船隊	-6	-7	0	0	0	0	0	0	-1	0	0	-6		

表 12 海巡署績效案件數統計 (續 2 完)

(查緝隊)

111 年 1-3 月

單位：件

偵防分署	總案件數	跨類別業務績效案件數										
		合計	查獲槍砲彈藥刀	查獲毒品	查獲私運農漁畜產品及其他物品	查獲非法入出國	查獲人口販運	查獲經濟犯罪之專案工作	取締非法越區捕魚	維護海域海岸資源	災難救護及服務工作	其他海巡績效
偵防分署	48	51	4	18	13	7	1				2	6
特勤隊	-	-	-	-	-	-	-	-	-	-	-	-
空勤吊掛分隊	2	2	-	-	-	-	-	-	-	-	2	-
偵防查緝隊	3	4	-	-	2	-	-	-	-	-	-	2
宜蘭查緝隊	3	3	-	1	-	2	-	-	-	-	-	-
基隆查緝隊	1	1	-	-	1	-	-	-	-	-	-	-
臺北查緝隊	2	2	-	-	2	-	-	-	-	-	-	-
桃園查緝隊	2	2	-	1	-	1	-	-	-	-	-	-
新竹查緝隊	1	1	-	1	-	-	-	-	-	-	-	-
苗栗查緝隊	3	3	-	3	-	-	-	-	-	-	-	-
臺中查緝隊	6	6	-	2	3	1	-	-	-	-	-	-
彰化查緝隊	10	10	1	5	2	2	-	-	-	-	-	-
雲林查緝隊	4	4	1	1	1	-	1	-	-	-	-	-
嘉義查緝隊	2	3	1	1	-	-	-	-	-	-	-	1
臺南查緝隊	-	-	-	-	-	-	-	-	-	-	-	-
北門查緝隊	1	1	-	-	-	-	-	-	-	-	-	1
高雄查緝隊	2	2	-	-	1	1	-	-	-	-	-	-
鳳山查緝隊	3	3	-	-	1	-	-	-	-	-	-	2
屏東查緝隊	-	-	-	-	-	-	-	-	-	-	-	-
花蓮查緝隊	1	1	-	1	-	-	-	-	-	-	-	-
臺東查緝隊	1	1	-	1	-	-	-	-	-	-	-	-
連江查緝隊	1	2	1	1	-	-	-	-	-	-	-	-
金門查緝隊	-	-	-	-	-	-	-	-	-	-	-	-
澎湖查緝隊	-	-	-	-	-	-	-	-	-	-	-	-
(較上年同期增減數)												
偵防分署	-12	-12	-3	1	-2	-4	1	0	0	-2	-1	-2
特勤隊	0	0	0	0	0	0	0	0	0	0	0	0
空勤吊掛分隊	0	0	0	0	0	0	0	0	0	0	0	0
偵防查緝隊	-1	0	-1	-1	1	0	0	0	0	0	0	1
宜蘭查緝隊	0	0	0	1	-1	2	0	0	0	0	-1	-1
基隆查緝隊	0	0	0	-1	1	0	0	0	0	0	0	0
臺北查緝隊	2	2	0	0	2	0	0	0	0	0	0	0
桃園查緝隊	0	0	0	1	-1	0	0	0	0	0	0	0
新竹查緝隊	-4	-4	-2	-1	0	-1	0	0	0	0	0	0
苗栗查緝隊	2	2	0	2	0	0	0	0	0	0	0	0
臺中查緝隊	-2	-2	-1	0	1	-2	0	0	0	0	0	0
彰化查緝隊	8	8	1	5	1	1	0	0	0	0	0	0
雲林查緝隊	0	-1	0	0	0	-1	1	0	0	-1	0	0
嘉義查緝隊	-1	0	1	0	0	-2	0	0	0	0	0	1
臺南查緝隊	-2	-2	0	0	-1	0	0	0	0	-1	0	0
北門查緝隊	-5	-6	-1	-3	0	-1	0	0	0	0	0	-1
高雄查緝隊	-2	-2	0	0	-3	1	0	0	0	0	0	0
鳳山查緝隊	-2	-2	0	-1	0	0	0	0	0	0	0	-1
屏東查緝隊	-2	-3	-1	-1	0	0	0	0	0	0	0	-1
花蓮查緝隊	1	1	0	1	0	0	0	0	0	0	0	0
臺東查緝隊	1	1	0	1	0	0	0	0	0	0	0	0
連江查緝隊	-3	-2	1	-1	-1	-1	0	0	0	0	0	0
金門查緝隊	-2	-2	0	-1	-1	0	0	0	0	0	0	0
澎湖查緝隊	0	0	0	0	0	0	0	0	0	0	0	0