

111 年 4 月份 海巡績效統計概況

本署 4 月海巡績效總案件數 417 件，較上月增 25 件 (6.4%)；1-4 月累計 1,440 件，較上年同期減 260 件 (15.3%)，其中，以取締非法越區捕魚減 78 件、查獲經濟犯罪之專案工作減 64 件、維護海域海岸資源減 57 件影響最為顯著。

壹、海巡績效變動概況

本署 4 月海巡績效總案件數 417 件，較上月增 25 件或 6.4%，1-4 月累計 1,440 件，較上年同期減 260 件或 15.3%。若加計跨類別案件統計，4 月各類別海巡績效案件合計數 430 件，較上月增 26 件或 6.4%；1-4 月累計 1,499 件，較上年同期減 247 件或 14.1%，其中，以取締非法越區捕魚減 78 件、查獲經濟犯罪之專案工作減 64 件、維護海域海岸資源減 57 件影響最為顯著。

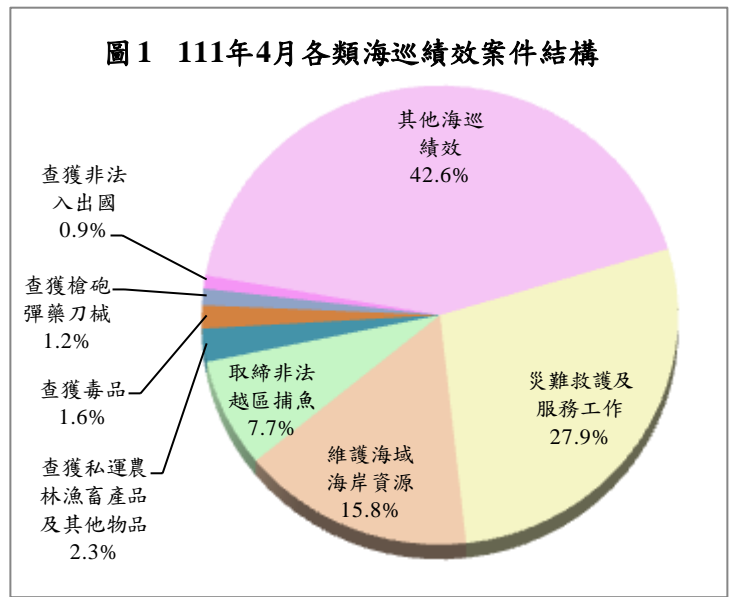
表 1 本署海巡績效案件數統計

	111 年 4 月			111 年 1-4 月		
	案件數 (件)	與上月比較		案件數 (件)	與上年同期比較	
		增減數 (件)	增減率 (%)		增減數 (件)	增減率 (%)
總案件數	417	25	6.4	1,440	-260	-15.3
合計(1-10 項)	430	26	6.4	1,499	-247	-14.1
1.查獲槍砲彈藥刀械	5	4	400.0	11	-8	-42.1
2.查獲毒品	7	2	40.0	28	5	21.7
3.查獲私運農林漁畜產品及其他物品	10	0	0.0	31	-21	-40.4
4.查獲非法入出國	4	-1	-20.0	13	-3	-18.8
5.查獲人口販運	0	0	-	1	1	-
6.查獲經濟犯罪之專案工作	0	-1	-100.0	3	-64	-95.5
7.取締非法越區捕魚	33	1	3.1	134	-78	-36.8
8.維護海域海岸資源	68	-17	-20.0	263	-57	-17.8
9.災難救護及服務工作	120	17	16.5	367	-10	-2.7
10.其他海巡績效	183	21	13.0	648	-12	-1.8

說明：因同一案件涉及 2 種以上類別時，每 1 類各計 1 件次，惟總案件數僅以 1 件計算，故總案件數小於或等於各類別合計數，以下各表同。

貳、各類海巡績效變動概況

4 月各類別海巡績效案件合計數 430 件中，以其他海巡績效 183 件（占 42.6%）居首、災難救護及服務工作 120 件（27.9%）次之、維護海域海岸資源 68 件（15.8%）再次之，餘依序為取締非法越區捕魚 33 件、查獲私運農林漁畜產品及其他物品 10 件、查獲毒品 7 件、查獲槍砲彈藥刀械 5 件及查獲非法入出國 4 件。茲將 4 月各類別查獲處理績效案件變動分述如下：



一、查獲槍砲彈藥刀械

本署 4 月查獲槍砲彈藥刀械 5 件，較上月增 4 件或 4.0 倍，其中查獲槍砲 9 枝，較上月增 8 枝或 8.0 倍；彈藥 150 顆，增 143 顆或 20.4 倍。1-4 月累計查獲 11 件，較上年同期減 8 件或 42.1%，其中查獲槍砲 14 枝，八成六為非制式槍砲，較上年同期減 11 枝或 44.0%；彈藥 230 顆，七成三為非制式子彈，減 32 顆或 12.2%。

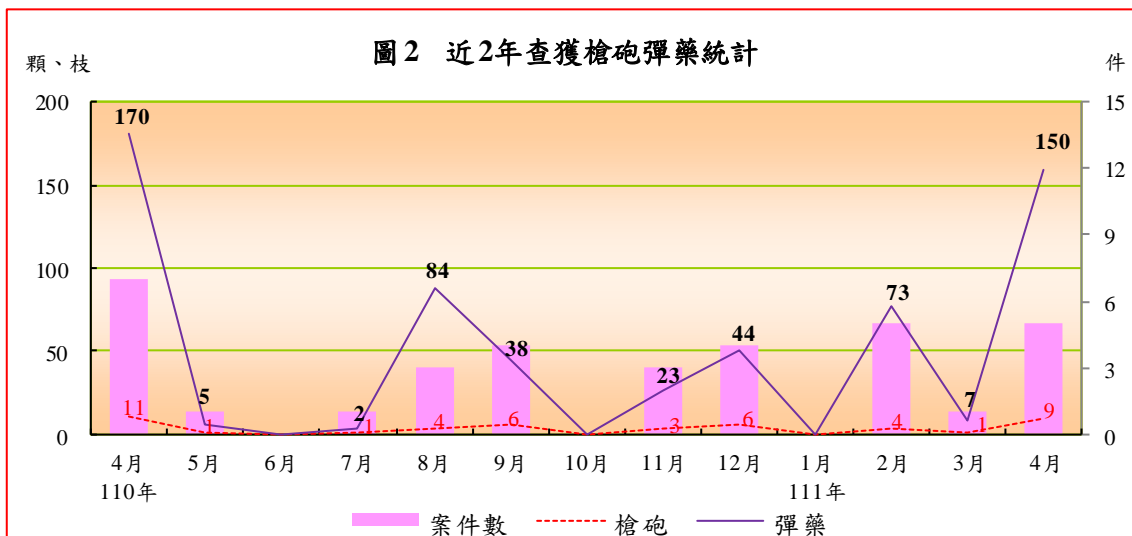


表 2 本署查獲槍砲彈藥及刀械統計

	案件數 (件)	查獲數量				刀械 (把)
		槍砲 (枝)	非制式 槍砲	彈藥 (顆)	非制式 子彈	
111年4月	5	9	7	150	88	0
與上月比較增減數	4	8	6	143	81	0
與上月比較增減率(%)	400.0	800.0	600.0	2,042.9	1,157.1	-
111年1-4月	11	14	12	230	168	0
與上年同期比較增減數	-8	-11	-13	-32	-63	0
與上年同期比較增減率(%)	-42.1	-44.0	-52.0	-12.2	-27.3	-

二、查獲毒品

本署4月查獲毒品7件，較上月增2件或40.0%；1-4月累計查獲28件，較上年同期增5件或21.7%。4月查獲毒品443.9公斤，較上月減804.5公斤或64.4%，主因上月苗栗查緝隊於新北市磺港漁港查獲漁船走私第四級毒品三級丁氧羰基去甲基愷他命1,228.4公斤，比較基準偏高所致。1-4月累計查獲毒品3,910.5公斤，較上年同期增1,792.5公斤或84.6%，其中，以查獲第三級毒品2,498.2公斤居首，增1,858.6公斤，逾九成九為愷他命；第四級毒品1,285.0公斤次之，增1,110.0公斤，九成六為毒品先驅原料三級丁氧羰基去甲基愷他命；第一級毒品124.6公斤居第三，減876.0公斤，全數為海洛因；第二級毒品則僅2.7公斤居第四，減300.0公斤，五成六為安非他命。

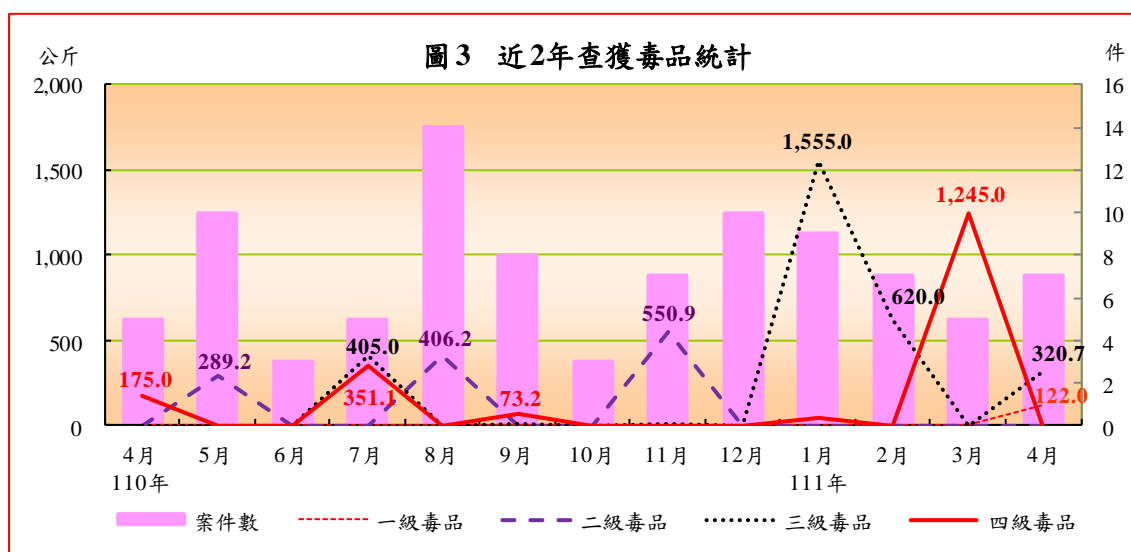


表 3 本署查獲毒品統計

	案件數 (件)	查獲數量(毛重；公斤)					製毒 工廠 (座)
		第一級 毒品	第二級 毒品	第三級 毒品	第四級 毒品		
111 年 4 月	7	443.9	122.0	1.2	320.7	0.0	0
與上月比較增減數	2	-804.5	121.2	0.9	318.3	-1,245.0	0
與上月比較增減率(%)	40.0	-64.4	15,200.2	389.1	13,246.0	-100.0	-
111 年 1-4 月	28	3,910.5	124.6	2.7	2,498.2	1,285.0	0
與上年同期比較增減數	5	1,792.5	-876.0	-300.0	1,858.6	1,110.0	0
與上年同期比較增減率(%)	21.7	84.6	-87.5	-99.1	290.6	634.3	-

說明：表列製毒工廠以警政署認列數計。

三、查獲私運農林漁畜產品及其他物品

本署 4 月查獲私運農林漁畜產品及其他物品 10 件，與上月同；1-4 月累計查獲 31 件，較上年同期減 21 件或 40.4%，其中，農林漁畜產品查獲 4 件，減 19 件或 82.6%；其他私運物品查獲 27 件，減 3 件或 10.0%。若依查獲量觀察：

- (一) 農林漁畜產品：4 月查獲農林漁畜產品 5,280 公斤，較上月減 75,500 公斤或 93.5%，主因上月馬祖海巡隊於馬祖海域查獲大陸籍漁船走私牛內臟，比較基準偏高所致；1-4 月累計查獲 86,929 公斤，較上年同期增 54,659 公斤或 1.7 倍。查獲品項中，以畜產品 80,780 公斤居首，增 80,578 公斤，全數為走私牛內臟；漁產品 5,280 公斤次之，增 3,490 公斤，全數為走私白帶魚；農產品 869 公斤居第三，減 24,619 公斤，以走私香菇為主。
- (二) 走私菸：4 月查獲走私香菸 35.7 千包，較上月減 287.6 千包或 89.0%，主因上月臺中查緝隊於新北市深澳漁港及高雄查緝隊於宜蘭縣大溪漁港分別查獲漁船走私菸 142.5 千包及 123.5 千包，比較基準偏高所致。1-4 月累計查獲 7,571.1 千包，較上年同期增 3,430.7 千包或 82.9%，其中，以查獲大陸菸 5,048.4 千包居冠，占 66.7%，增 2,951.5 千包；外國菸 2,522.6 千包居次，占 33.3%，增 479.3 千包。

(三) 走私酒：4 月查獲走私酒 279 公升，為連江查緝隊於連江縣西莒島岸際查獲走私大陸酒 279 公升案件。1-4 月累計查獲走私酒 279 公升，較上年同期減 1,243 公升或 81.7%。

表 4 本署查獲私運農林漁畜產品及其他物品統計

	案件數 (件)	農林漁畜產品						菸 (包)	酒 (公升)
		合計 (公斤)	農產品 (公斤)	林產品 (公斤)	漁產品 (公斤)	畜產品 (公斤)	活體 動物 (隻)		
111 年 4 月	10	5,280	0	0	5,280	0	0	35,651	279
與上月比較增減數	0	-75,500	0	0	5,280	-80,780	0	-287,608	279
與上月比較增減率(%)	0.0	-93.5	-	-	-	-100.0	-	-89.0	-
111 年 1-4 月	31	86,929	869	0	5,280	80,780	0	7,571,055	279
與上年同期比較增減數	-21	54,659	-24,619	-4,790	3,490	80,578	0	3,430,732	-1,243
與上年同期比較增減率(%)	-40.4	169.4	-96.6	-100.0	195.0	39,842.0	-	82.9	-81.7

說明：表內查獲私運農林漁畜產品及其他物品皆以查獲「走私」案件為主，凡私釀酒等因不涉及走私行為，則納入其他海巡績效統計。

四、查獲非法入出國

本署 4 月查獲非法入出國 4 件，較上月減 1 件或 20.0%；1-4 月累計查獲 13 件，較上年同期減 3 件或 18.8%。若以偷渡犯觀察，4 月查獲 4 人（皆屬越南籍），較上月減 1 人或 20.0%。1-4 月累計查獲 13 人，均為非法入境者，較上年同期減 34 人或 72.3%。其中，以查獲外國籍 12 人（皆屬越南籍）居首，占 92.3%；大陸籍 1 人次之，占 7.7%。

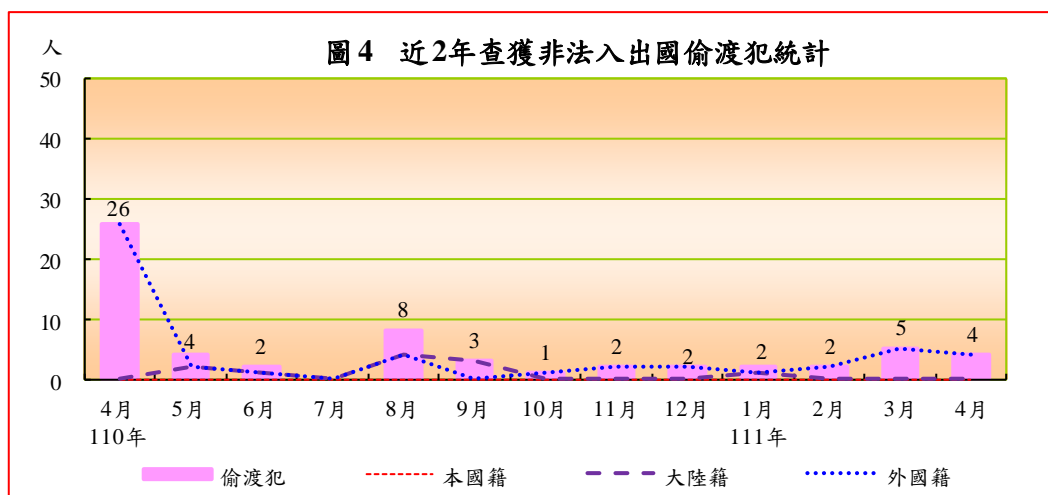


表 5 本署查獲非法入出國統計

	案件數 (件)	嫌犯 人數 (人)	偷渡犯(人)				
			合計	本國籍	大陸籍	外國籍	越南籍
111年4月	4	0	4	0	0	4	4
與上月比較增減數	-1	0	-1	0	0	-1	-1
與上月比較增減率(%)	-20.0	-	-20.0	-	-	-20.0	-20.0
111年1-4月	13	0	13	0	1	12	12
與上年同期比較增減數	-3	-2	-34	0	-3	-31	-30
與上年同期比較增減率(%)	-18.8	-100.0	-72.3	-	-75.0	-72.1	-71.4

五、查獲人口販運

本署4月無查獲人口販運案件；1-4月累計查獲人口販運案件1件、救護被害人1人，為越南籍男性非持工作證遭勞力剝削案件，分較上年同期增1案、1人。

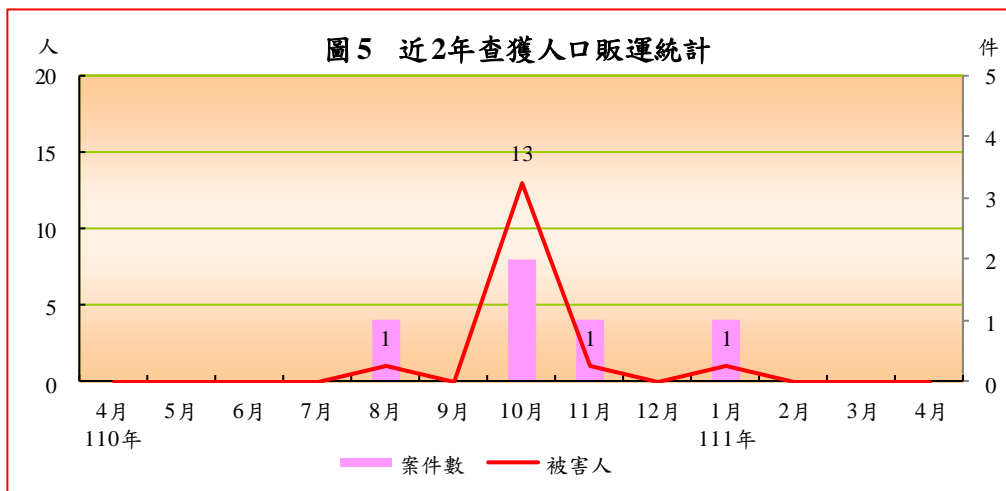


表 6 本署查獲人口販運統計

	案件數 (件)	被害人(人)				
		合計	本國籍	大陸籍	外國籍	越南籍
111年4月	0	0	0	0	0	0
與上月比較增減數	0	0	0	0	0	0
與上月比較增減率(%)	-	-	-	-	-	-
111年1-4月	1	1	0	0	1	1
與上年同期比較增減數	1	1	0	0	1	1
與上年同期比較增減率(%)	-	-	-	-	-	-

六、查獲經濟犯罪之專案工作

本署 4 月無查獲經濟犯罪之專案工作案件；1-4 月累計查獲 3 件，較上年同期減 64 件或 95.5%，均係查獲偽劣禁藥案件減少所致。

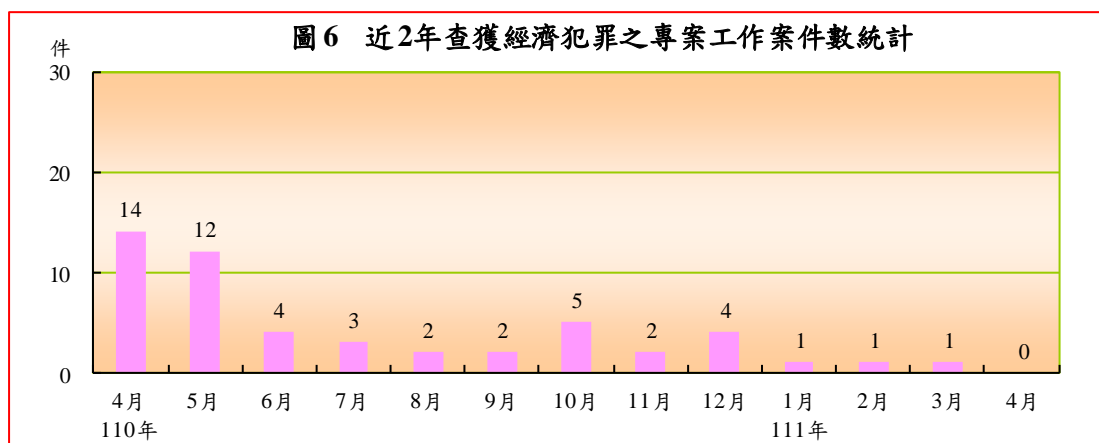


表 7 本署查獲經濟犯罪之專案工作統計

	案件數 (件)	查獲偽 鈔案件	查獲仿冒、 盜版案件	查獲違反 洗錢防制 法案件	查獲偽 劣禁藥
111 年 4 月	0	0	0	0	0
與上月比較增減數	-1	0	0	0	-1
與上月比較增減率(%)	-100.0	-	-	-	-100.0
111 年 1-4 月	3	0	0	0	3
與上年同期比較增減數	-64	0	0	0	-64
與上年同期比較增減率(%)	-95.5	-	-	-	-95.5

七、取締非法越區捕魚

本署 4 月取締非法越區捕魚 33 件，較上月增 1 件或 3.1%；1-4 月累計取締 134 件，較上年同期減 78 件或 36.8%。若以非法越區捕魚船隻觀察，4 月扣留船隻 2 艘，較上月減 1 艘；驅離船隻 55 艘，減 68 艘。1-4 月累計扣留船隻 7 艘，較上年同期減 1 艘，其中，大陸籍漁船 6 艘，查扣區域分散於澎湖（3 艘）、馬祖（2 艘）及金門（1 艘）臨近海域；外國籍漁船 1 艘，為越南籍，查扣海域為東沙島東北海域。驅離船隻 471 艘，較上年同期減 127 艘，其中，以大陸籍漁船 437 艘為主，八成七依序集中於澎湖（162 艘）、

金門（67艘）、新竹（42艘）、新北（41艘）、苗栗（37艘）及高雄（32艘）臨近海域；外國籍漁船 34 艘，均為驅離東、南沙海域之越南籍漁船。

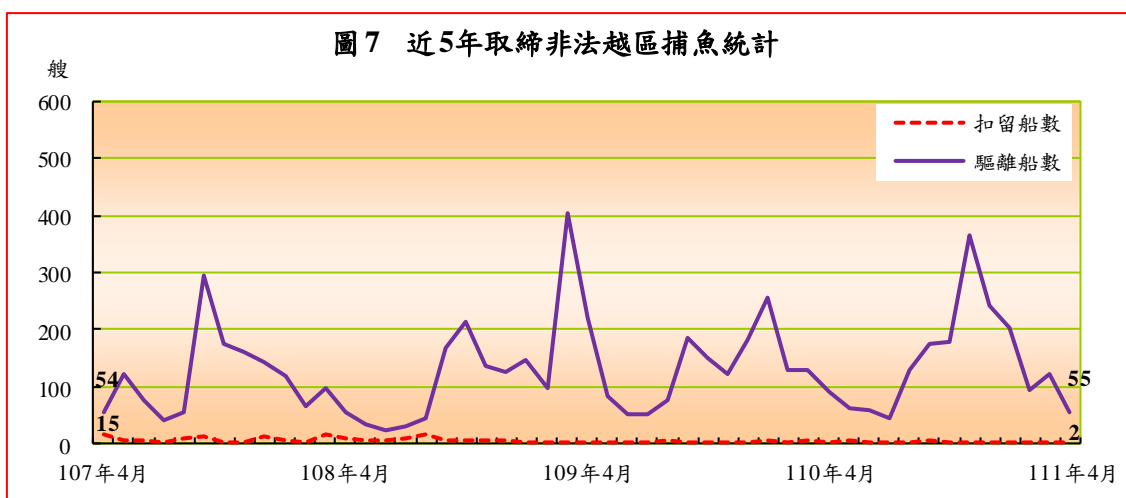


表 8 本署取締非法越區捕魚統計

	案件數 (件)	船隻數(艘)							
		扣留				驅離			
		合計	大陸籍	外國籍 (含無籍)	越南籍	合計	大陸籍	外國籍 (含無籍)	越南籍
111年4月	33	2	1	1	1	55	40	15	15
與上月比較增減數	1	-1	-2	1	1	-68	-74	6	6
與上月比較增減率(%)	3.1	-33.3	-66.7	-	-	-55.3	-64.9	66.7	66.7
111年1-4月	134	7	6	1	1	471	437	34	34
與上年同期比較增減數	-78	-1	-2	1	1	-127	-151	24	24
與上年同期比較增減率(%)	-36.8	-12.5	-25.0	-	-	-21.2	-25.7	240.0	240.0

八、維護海域海岸資源

本署 4 月查獲處理維護海域海岸資源 68 件、嫌犯 29 人，分較上月減 17 件、增 5 人。1-4 月累計查處 263 件、嫌犯 71 人，分較上年同期減 57 件、7 人。案件型態中，以處理野生保育動物屍體 161 件（占 61.0%）居首，拯救野生保育動物 44 件（16.7%）次之，非法捕魚 24 件（9.1%）居第三。

表 9 本署維護海域海岸資源案件數統計

單位：件、人

	總計		處理海 洋(岸) 汙染	捕殺販 售野生 保育動 物	拯救野 生保育 動物	非法 捕魚	盜採 砂石 伐木	處理野 生保育 動物屍 體	其他維 護海域 海岸資 源統計
	案件數	嫌犯 人數							
111 年 4 月	68	29	5	0	7	9	1	41	5
與上月比較增減數	-17	5	2	0	-7	1	0	-8	-5
與上月比較增減率(%)	-20.0	20.8	66.7	-	-50.0	12.5	0.0	-16.3	-50.0
111 年 1-4 月	263	71	16	0	44	24	2	161	17
與上年同期比較增減數	-57	-7	-3	-4	15	-4	2	-56	-6
與上年同期比較增減率(%)	-17.8	-9.0	-15.8	-100.0	51.7	-14.3	-	-25.8	-26.1

九、災難救護及服務工作

本署 4 月處理災難救護及服務工作 120 件、救服人數 1,890 人，分較上月增 17 件、1,165 人。1-4 月累計處理 367 件，救服人數 6,022 人，分較上年同期減 10 件、增 3,721 人。若依各案件型態觀察：

- (一) 救難：4 月因船舶遭難之救難案件，計 14 件、救助船舶 15 艘、救助人數 69 人（男性 62 人、女性 7 人；獲救 64 人、死亡 4 人及失蹤 1 人），分較上月增 5 件、6 艘、29 人。1-4 月累計救難案件 36 件、救助船舶 38 艘、救助人數 171 人，分較上年同期減 9 件、7 艘、增 61 人。若以船舶遭難原因觀察，以機器故障居第一，占 36.8%；失火居第二，占 21.1%；擱淺居第三，占 13.2%。
- (二) 救生：4 月非船難所發生之人員落水或因從事水上作業、活動而受傷、生病，有致命危險之救生案件，計 20 件、救生人數 25 人（男性 18 人、女性 7 人；獲救 18 人、死亡 5 人及失蹤 2 人），分較上月增 3 件、6 人。1-4 月累計救生 63 件、救生人數 72 人，分較上年同期減 8 件、14 人。
- (三) 其他災難救護及服務工作：4 月其他災難救護及服務工作 90 件、救服人數 1,796 人，分較上月增 8 件、1,130 人。1-4 月累計處理 281 件、

服務人數 5,779 人，分較上年同期增 7 件、3,674 人。案件型態中，主要以其他服務 87 件（29.9%）、遇險船舶戒護服務 77 件（占 26.5%）及處理打撈浮屍及人員死亡相驗 52 件（17.9%）為主。

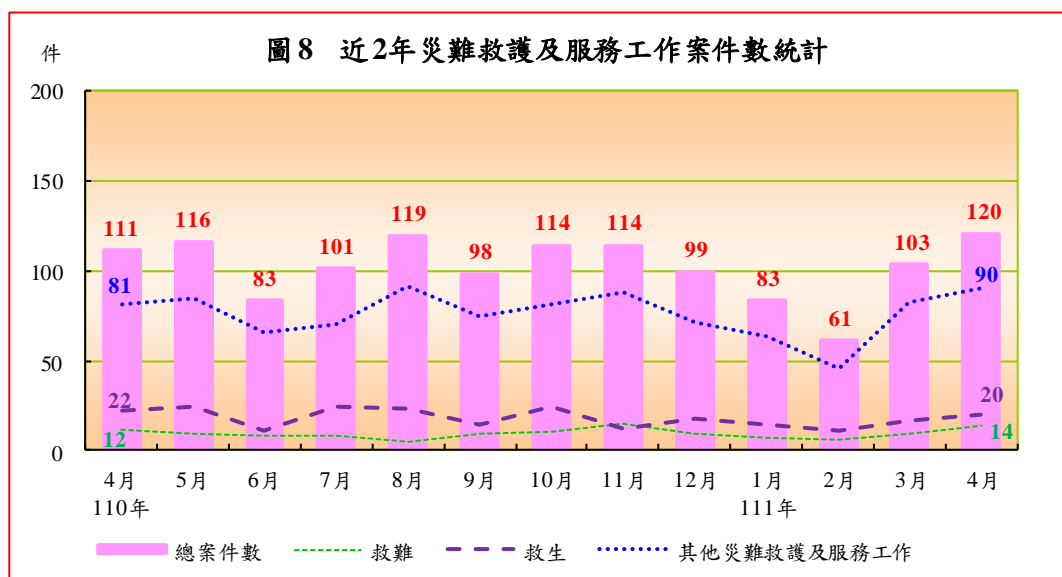


表 10 本署災難救護及服務工作統計

單位：件、人

	總計		救難			救生		其他災難救護及服務工作	
	案件數	救服人數	案件數	船數	人數	案件數	人數	案件數	人數
111 年 4 月	120	1,890	14	15	69	20	25	90	1,796
與上月比較增減數	17	1,165	5	6	29	3	6	8	1,130
與上月比較增減率(%)	16.5	160.7	55.6	66.7	72.5	17.6	31.6	9.8	169.7
111 年 1-4 月	367	6,022	36	38	171	63	72	281	5,779
與上年同期比較增減數	-10	3,721	-9	-7	61	-8	-14	7	3,674
與上年同期比較增減率(%)	-2.7	161.7	-20.0	-15.6	55.5	-11.3	-16.3	2.6	174.5

說明：表內救服人數係救難、救生、其他災難救護及服務工作之人數合計。

圖9 111年1-4月其他災難救護及服務工作案件結構

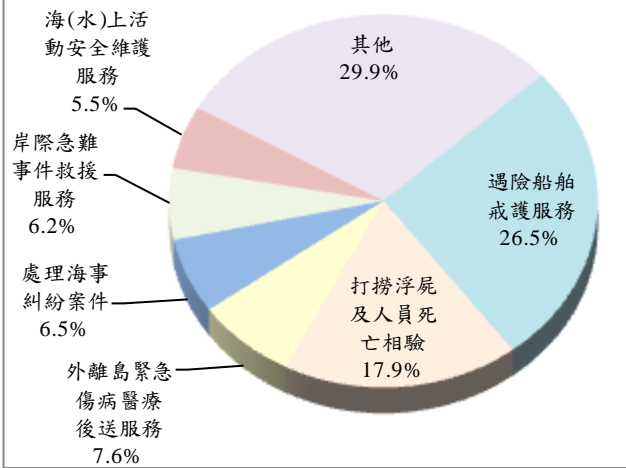
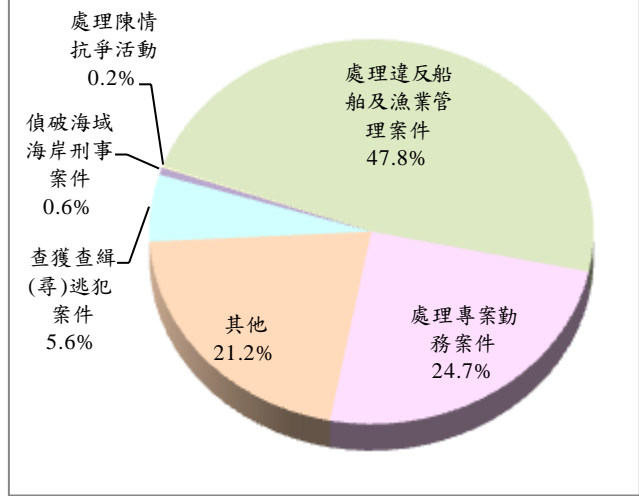


圖10 111年1-4月其他海巡績效案件結構



十、其他海巡績效

本署4月查獲處理其他海巡績效183件，較上月增21件或13.0%。1-4月累計查獲648件，較上年同期減12件或1.8%。案件型態中以處理違反船舶及漁業管理案件314件為大宗，占47.8%，處理專案勤務案件162件（含護漁及經濟海域巡護135件）次之，占24.7%，其他案件139件（含取締越界非捕魚船舶66件）再次之，占21.2%。

表11 其他海巡績效案件數統計

單位：件

	總案件數	偵破海域海岸刑事案件	查獲查緝(尋)逃犯案件	查獲非法油品	處理專案勤務案件	護漁及經濟海域巡護	處理陳情抗爭活動	處理違反船舶及漁業管理案件	其他	取締越界非捕魚船舶	安檢發現境管人士	查獲失聯移工
111年4月	183	0	12	0	50	38	0	73	50	16	13	10
與上月比較增減數	21	-1	6	0	11	8	-1	-1	6	-8	10	5
與上月比較增減率(%)	13.0	-100.0	100.0	-	28.2	26.7	-100.0	-1.4	13.6	-33.3	333.3	100.0
111年1-4月	648	4	37	0	162	135	1	314	139	66	21	17
與上年同期比較增減數	-12	0	6	-1	9	-2	1	10	-33	-6	-5	-25
與上年同期比較增減率(%)	-1.8	0.0	19.4	-100.0	5.9	-1.5	-	3.3	-19.2	-8.3	-19.2	-59.5

參、各分署查獲成效概況

本署下轄八大分署中，由於各分署派出單位之業務特性及轄區地境線不同，致查處成效亦略有差異。以下僅依納編岸巡隊、海巡隊及查緝隊等各分署說明如下：

- 一、納編岸巡隊者：計有北部、中部、南部、東部及金馬澎分署，查獲類別多以其他海巡績效、維護海域海岸資源與災難救護及服務工作案件為主，其中：
 - (一)北部分署 4 月查獲海巡績效總案件 40 件，較上月減 5 件；1-4 月累計 161 件，較上年同期減 20 件，查處類別以維護海域海岸資源 75 件、災難救護及服務工作 70 件為主。
 - (二)中部分署 4 月查處 19 件，較上月增 6 件；1-4 月累計 55 件，較上年同期減 41 件，以災難救護及服務工作 25 件、其他海巡績效 17 件（含處理違反船舶及漁業管理案件 9 件）為主。
 - (三)南部分署 4 月查處 71 件，較上月增 18 件；1-4 月累計 194 件，與上年同期同，以其他海巡績效 108 件（含處理違反船舶及漁業管理案件 73 件）、災難救護及服務工作 45 件、維護海域海岸資源 33 件為主。
 - (四)東部分署 4 月查處 26 件，較上月增 3 件；1-4 月累計 90 件，較上年同期減 18 件，以維護海域海岸資源 42 件（含處理野生保育動物屍體 36 件）、災難救護及服務工作 30 件為主。
 - (五)金馬澎分署：4 月查處 61 件，較上月減 22 件；1-4 月累計 322 件，較上年同期減 39 件，以其他海巡績效 236 件（含處理違反船舶及漁業管理案件 229 件）為主。
- 二、納編海巡隊者：艦隊分署 4 月查處 177 件，較上月增 20 件；1-4 月累計 547 件，較上年同期減 130 件，主因取締非法越區捕魚減 73 件、其他海巡績效減 28 件所致。查處類別以其他海巡績效 242 件（含護漁及經濟海域巡護 135 件、取締越界非捕魚船舶 64 件）、災難救護及服務工作 186 件、取締非法越區捕魚 130 件為主。

三、納編查緝隊者：偵防分署 4 月績效案件 23 件，較上月增 5 件；1-4 月累計 71 件，較上年同期減 12 件。查處類別以查獲毒品 25 件、查獲私運農林漁畜產品及其他物品 16 件、其他海巡績效 14 件（含查獲失聯移工 8 件、查獲一般刑案逃犯 4 件）、查獲非法入出國 10 件、查獲槍砲彈藥刀械 7 件等犯罪偵防案件為主。

圖 11 111 年 1-4 月各分署海巡績效案件數統計

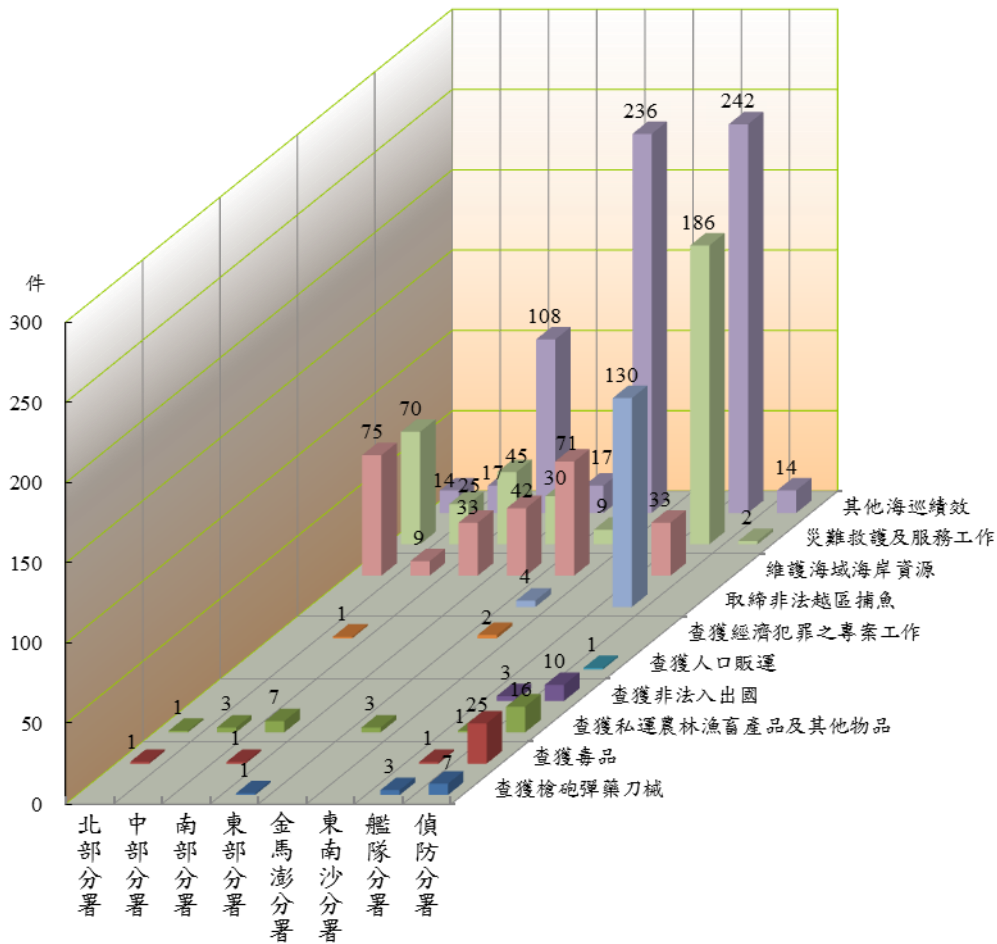


表 12 海巡署績效案件數統計

(岸巡隊)

111 年 1-4 月

單位：件

	總案件數	跨類別業務績效案件數											
		合計	查獲槍砲彈藥刀	查獲毒品	查獲私運農漁畜	查獲非法入出國	查獲人口販運	查獲經濟犯罪之	專案工作	取締非法越區捕	魚維護海域海岸資	源	災難救護及服務
北部分署	161	161	-	1	1	-	-	-	-	-	75	70	14
第一岸巡隊	55	55	-	-	-	-	-	-	-	-	27	18	10
第二岸巡隊	67	67	-	1	1	-	-	-	-	-	31	31	3
第八岸巡隊	39	39	-	-	-	-	-	-	-	-	17	21	1
中部分署	55	55	-	-	3	-	-	1	-	-	9	25	17
第三岸巡隊	29	29	-	-	-	-	-	-	-	-	8	21	-
第四岸巡隊	26	26	-	-	3	-	-	1	-	1	4	17	
南部分署	194	194	-	1	7	-	-	-	-	-	33	45	108
第五岸巡隊	118	118	-	1	5	-	-	-	-	-	9	11	92
第六岸巡隊	33	33	-	-	2	-	-	-	-	-	7	11	13
第一一岸巡隊	43	43	-	-	-	-	-	-	-	-	17	23	3
東部分署	90	90	1	-	-	-	-	-	-	-	42	30	17
第一二岸巡隊	31	31	1	-	-	-	-	-	-	-	8	7	15
第一三岸巡隊	59	59	-	-	-	-	-	-	-	-	34	23	2
金馬澎分署	322	325	-	-	3	-	-	2	4	71	9	236	
第七岸巡隊	273	273	-	-	1	-	-	-	-	39	5	228	
第九岸巡隊	30	33	-	-	2	-	-	2	4	16	2	7	
第一〇岸巡隊	19	19	-	-	-	-	-	-	-	16	2	1	
(較上年同期增減數)													
北部分署	-20	-20	0	1	-1	-1	0	0	0	-33	17	-3	
第一岸巡隊	3	3	0	0	-1	0	0	0	0	-4	8	0	
第二岸巡隊	-20	-20	0	1	1	0	0	0	0	-25	5	-2	
第八岸巡隊	-3	-3	0	0	-1	-1	0	0	0	-4	4	-1	
中部分署	-41	-41	0	0	2	0	0	0	0	-14	-15	-14	
第三岸巡隊	-22	-22	0	0	0	0	0	0	0	-7	-8	-7	
第四岸巡隊	-19	-19	0	0	2	0	0	0	0	-7	-7	-7	
南部分署	0	0	0	1	2	0	0	0	0	-6	4	-1	
第五岸巡隊	-12	-12	0	1	0	0	0	0	0	-5	-5	-3	
第六岸巡隊	-8	-8	0	0	2	0	0	0	0	-10	-5	5	
第一一岸巡隊	20	20	0	0	0	0	0	0	0	9	14	-3	
東部分署	-18	-18	1	0	0	0	0	0	0	-5	-11	-3	
第一二岸巡隊	-5	-5	1	0	0	0	0	0	0	-5	-3	2	
第一三岸巡隊	-13	-13	0	0	0	0	0	0	0	0	-8	-5	
金馬澎分署	-39	-37	0	0	-15	-2	0	-64	-5	10	4	35	
第七岸巡隊	27	27	0	0	1	0	0	0	0	-7	0	33	
第九岸巡隊	-74	-72	0	0	-16	-2	0	-64	-5	12	2	1	
第一〇岸巡隊	8	8	0	0	0	0	0	0	0	5	2	1	

表 12 海巡署績效案件數統計 (續 1)

(海巡隊)
111 年 1-4 月

單位：件

	總案件數	跨類別業務績效案件數										
		合計	查獲槍砲彈藥刀械	查獲毒品	查獲私運農漁畜產品及其他物品	查獲非法入出國	查獲人口販運	查獲經濟犯罪之專案工作	取締非法越區捕魚	維護海域海岸資源	災難救護及服務	其他海巡績效
艦隊分署	547	599	3	1	1	3	-	-	130	33	186	242
基隆海巡隊	29	29	-	-	-	-	-	-	3	1	23	2
淡水海巡隊	11	11	-	-	-	-	-	-	2	1	3	5
臺中海巡隊	31	31	-	-	-	-	-	-	13	8	8	2
臺南海巡隊	15	15	-	-	-	-	-	-	2	2	10	1
高雄海巡隊	54	55	-	-	-	-	-	-	24	3	26	2
花蓮海巡隊	12	12	-	-	-	1	-	-	-	-	8	3
蘇澳海巡隊	19	19	-	-	-	-	-	-	-	1	10	8
澎湖海巡隊	43	43	-	-	-	-	-	-	19	2	19	3
金門海巡隊	5	5	-	-	-	1	-	-	3	-	1	-
馬祖海巡隊	94	99	-	-	1	-	-	-	22	2	13	61
新竹海巡隊	15	15	3	-	-	1	-	-	2	-	8	1
布袋海巡隊	20	20	-	1	-	-	-	-	-	12	7	-
恆春海巡隊	11	11	-	-	-	-	-	-	-	1	6	4
臺東海巡隊	34	34	-	-	-	-	-	-	-	-	23	11
澳底海巡隊	5	5	-	-	-	-	-	-	-	-	4	1
北部地區機動海巡隊	36	49	-	-	-	-	-	-	6	-	7	36
中部地區機動海巡隊	30	50	-	-	-	-	-	-	17	-	5	28
南部地區機動海巡隊	26	34	-	-	-	-	-	-	11	-	5	18
東部地區機動海巡隊	39	44	-	-	-	-	-	-	6	-	-	38
直屬船隊	18	18	-	-	-	-	-	-	-	-	-	18
(較上年同期增減數)												
艦隊分署	-130	-118	-5	0	-2	2	0	0	-73	-6	-6	-28
基隆海巡隊	3	3	-1	0	0	0	0	0	-3	1	6	0
淡水海巡隊	5	5	0	0	0	0	0	0	1	1	-1	4
臺中海巡隊	-3	-3	-2	0	0	0	0	0	-3	0	3	-1
臺南海巡隊	-11	-11	0	0	-1	0	0	0	2	-1	-6	-5
高雄海巡隊	-17	-17	0	0	0	0	0	0	-8	-1	-9	1
花蓮海巡隊	-2	-2	0	0	0	1	0	0	0	0	-5	2
蘇澳海巡隊	4	4	0	0	0	0	0	0	0	0	-3	7
澎湖海巡隊	-6	-6	0	0	0	0	0	0	-2	0	-5	1
金門海巡隊	-1	-1	0	0	0	1	0	0	1	0	-3	0
馬祖海巡隊	-47	-50	0	0	0	0	0	0	-56	2	8	-4
新竹海巡隊	-25	-26	-2	0	0	0	0	0	-1	-3	1	-21
布袋海巡隊	-11	-11	0	0	0	0	0	0	0	-5	-4	-2
恆春海巡隊	-14	-14	0	0	-1	0	0	0	0	1	-7	-7
臺東海巡隊	13	13	0	0	0	0	0	0	-1	-1	6	9
澳底海巡隊	-15	-15	0	0	0	0	0	0	-6	0	-3	-6
北部地區機動海巡隊	-17	-18	0	0	0	0	0	0	-8	0	7	-17
中部地區機動海巡隊	7	18	0	0	0	0	0	0	6	0	5	7
南部地區機動海巡隊	-4	-2	0	0	0	0	0	0	0	0	4	-6
東部地區機動海巡隊	18	23	0	0	0	0	0	0	6	0	0	17
直屬船隊	-7	-8	0	0	0	0	0	0	-1	0	0	-7

表 12 海巡署績效案件數統計 (續 2 完)

(查緝隊)

111 年 1-4 月

單位：件

	總案件數	跨類別業務績效案件數												
		合計	查獲槍砲彈藥刀	查獲毒品	查獲私運農漁畜	產品及其他物品	查獲非法入出國	查獲人口販運	查獲經濟犯罪之專案工作	取締非法越區捕魚	維護海域海岸資	源	災難救護及服務	工作
偵防分署	71	75	7	25	16	10	1	-	-	-	-	-	2	14
特勤隊	-	-	-	-	-	-	-	-	-	-	-	-	-	-
空勤吊掛分隊	2	2	-	-	-	-	-	-	-	-	-	-	2	-
偵防查緝隊	4	5	-	-	2	-	-	-	-	-	-	-	-	3
宜蘭查緝隊	5	5	-	2	-	2	-	-	-	-	-	-	-	1
基隆查緝隊	1	1	-	-	1	-	-	-	-	-	-	-	-	-
臺北查緝隊	4	4	1	-	3	-	-	-	-	-	-	-	-	-
桃園查緝隊	5	5	-	2	-	3	-	-	-	-	-	-	-	-
新竹查緝隊	1	1	-	1	-	-	-	-	-	-	-	-	-	-
苗栗查緝隊	5	5	-	5	-	-	-	-	-	-	-	-	-	-
臺中查緝隊	8	8	1	2	3	2	-	-	-	-	-	-	-	-
彰化查緝隊	10	10	1	5	2	2	-	-	-	-	-	-	-	-
雲林查緝隊	5	6	2	2	1	-	1	-	-	-	-	-	-	-
嘉義查緝隊	2	3	1	1	-	-	-	-	-	-	-	-	-	1
臺南查緝隊	2	2	-	1	-	-	-	-	-	-	-	-	-	1
北門查緝隊	2	2	-	-	-	-	-	-	-	-	-	-	-	2
高雄查緝隊	2	2	-	-	1	1	-	-	-	-	-	-	-	-
鳳山查緝隊	4	4	-	-	2	-	-	-	-	-	-	-	-	2
屏東查緝隊	3	3	-	-	-	-	-	-	-	-	-	-	-	3
花蓮查緝隊	1	1	-	1	-	-	-	-	-	-	-	-	-	-
臺東查緝隊	2	2	-	1	-	-	-	-	-	-	-	-	-	1
連江查緝隊	3	4	1	2	1	-	-	-	-	-	-	-	-	-
金門查緝隊	-	-	-	-	-	-	-	-	-	-	-	-	-	-
澎湖查緝隊	-	-	-	-	-	-	-	-	-	-	-	-	-	-
(較上年同期增減數)														
偵防分署	-12	-13	-4	3	-7	-2	1	0	0	-3	-3	-3	-3	2
特勤隊	0	0	0	0	0	0	0	0	0	0	0	0	0	0
空勤吊掛分隊	-2	-2	0	0	0	0	0	0	0	0	0	0	-2	0
偵防查緝隊	-2	-1	-1	-1	1	0	0	0	0	0	0	0	0	0
宜蘭查緝隊	2	2	0	2	-1	2	0	0	0	0	0	0	-1	0
基隆查緝隊	-1	-1	0	-2	1	0	0	0	0	0	0	0	0	0
臺北查緝隊	3	3	1	-1	3	0	0	0	0	0	0	0	0	0
桃園查緝隊	-3	-3	0	2	-7	2	0	0	0	0	0	0	0	0
新竹查緝隊	-4	-4	-2	-1	0	-1	0	0	0	0	0	0	0	0
苗栗查緝隊	1	1	0	3	-1	0	0	0	0	0	-1	0	0	0
臺中查緝隊	0	0	0	0	1	-1	0	0	0	0	0	0	0	0
彰化查緝隊	6	5	-1	4	1	1	0	0	0	0	0	0	0	0
雲林查緝隊	1	1	1	1	0	-1	1	0	0	-1	0	0	0	0
嘉義查緝隊	-2	-2	0	-1	0	-2	0	0	0	0	0	0	0	1
臺南查緝隊	0	0	0	1	-1	0	0	0	0	-1	0	0	0	1
北門查緝隊	-5	-6	-1	-3	-1	-1	0	0	0	0	0	0	0	0
高雄查緝隊	-3	-3	0	0	-3	0	0	0	0	0	0	0	0	0
鳳山查緝隊	-4	-4	-1	-1	1	0	0	0	0	0	0	0	0	-3
屏東查緝隊	1	0	-1	-1	0	0	0	0	0	0	0	0	0	2
花蓮查緝隊	1	1	0	1	0	0	0	0	0	0	0	0	0	0
臺東查緝隊	2	2	0	1	0	0	0	0	0	0	0	0	0	1
連江查緝隊	-1	0	1	0	0	-1	0	0	0	0	0	0	0	0
金門查緝隊	-2	-2	0	-1	-1	0	0	0	0	0	0	0	0	0
澎湖查緝隊	0	0	0	0	0	0	0	0	0	0	0	0	0	0