

111 年 5 月份 海巡績效統計概況

本署 5 月海巡績效總案件數 346 件，較上月減 70 件 (16.8%)；1-5 月累計 1,785 件，較上年同期減 329 件 (15.6%)，其中，以取締非法越區捕魚減 93 件、查獲經濟犯罪之專案工作減 76 件、維護海域海岸資源減 56 件影響最為顯著。

壹、海巡績效變動概況

本署 5 月海巡績效總案件數 346 件，較上月減 70 件或 16.8%，1-5 月累計 1,785 件，較上年同期減 329 件或 15.6%。若加計跨類別案件統計，5 月各類別海巡績效案件合計數 352 件，較上月減 77 件或 17.9%；1-5 月累計 1,850 件，較上年同期減 317 件或 14.6%，其中，以取締非法越區捕魚減 93 件、查獲經濟犯罪之專案工作減 76 件、維護海域海岸資源減 56 件影響最為顯著。

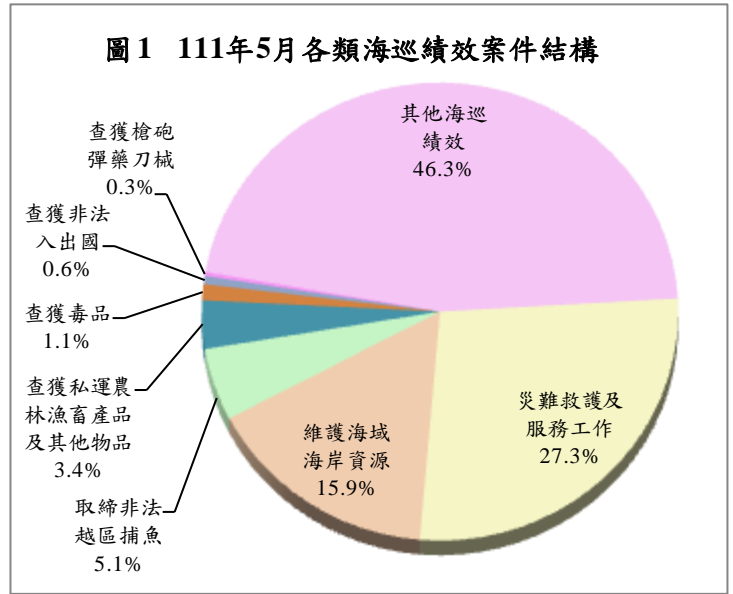
表 1 本署海巡績效案件數統計

	111 年 5 月			111 年 1-5 月		
	案件數 (件)	與上月比較		案件數 (件)	與上年同期比較	
		增減數 (件)	增減率 (%)		增減數 (件)	增減率 (%)
總案件數	346	-70	-16.8	1,785	-329	-15.6
合計(1-10 項)	352	-77	-17.9	1,850	-317	-14.6
1.查獲槍砲彈藥刀械	1	-4	-80.0	12	-8	-40.0
2.查獲毒品	4	-3	-42.9	32	-1	-3.0
3.查獲私運農林漁畜產品及其他物品	12	2	20.0	43	-13	-23.2
4.查獲非法入出國	2	-2	-50.0	15	-5	-25.0
5.查獲人口販運	0	0	-	1	1	-
6.查獲經濟犯罪之專案工作	0	0	-	3	-76	-96.2
7.取締非法越區捕魚	18	-15	-45.5	152	-93	-38.0
8.維護海域海岸資源	56	-12	-17.6	319	-56	-14.9
9.災難救護及服務工作	96	-22	-18.6	461	-32	-6.5
10.其他海巡績效	163	-21	-11.4	812	-34	-4.0

說明：因同一案件涉及 2 種以上類別時，每 1 類各計 1 件次，惟總案件數僅以 1 件計算，故總案件數小於或等於各類別合計數，以下各表同。

貳、各類海巡績效變動概況

5 月各類別海巡績效案件合計數 352 件中，以其他海巡績效 163 件（占 46.3%）居首、災難救護及服務工作 96 件（27.3%）次之、維護海域海岸資源 56 件（15.9%）再次之，餘依序為取締非法越區捕魚 18 件、查獲私運農林漁畜產品及其他物品 12 件、查獲毒品 4 件、查獲非法入出國 2 件及查獲槍砲彈藥刀械 1 件。茲將 5 月各類別查獲處理績效案件變動分述如下：



一、查獲槍砲彈藥刀械

本署 5 月查獲槍砲彈藥刀械 1 件，較上月減 4 件或 80.0%，其中查獲槍砲 1 枝，較上月減 8 枝或 88.9%；彈藥 0 顆，減 150 顆。1-5 月累計查獲 12 件，較上年同期減 8 件或 40.0%，其中查獲槍砲 15 枝，八成為非制式槍砲，較上年同期減 11 枝或 42.3%；彈藥 230 顆，七成三為非制式子彈，減 37 顆或 13.9%。

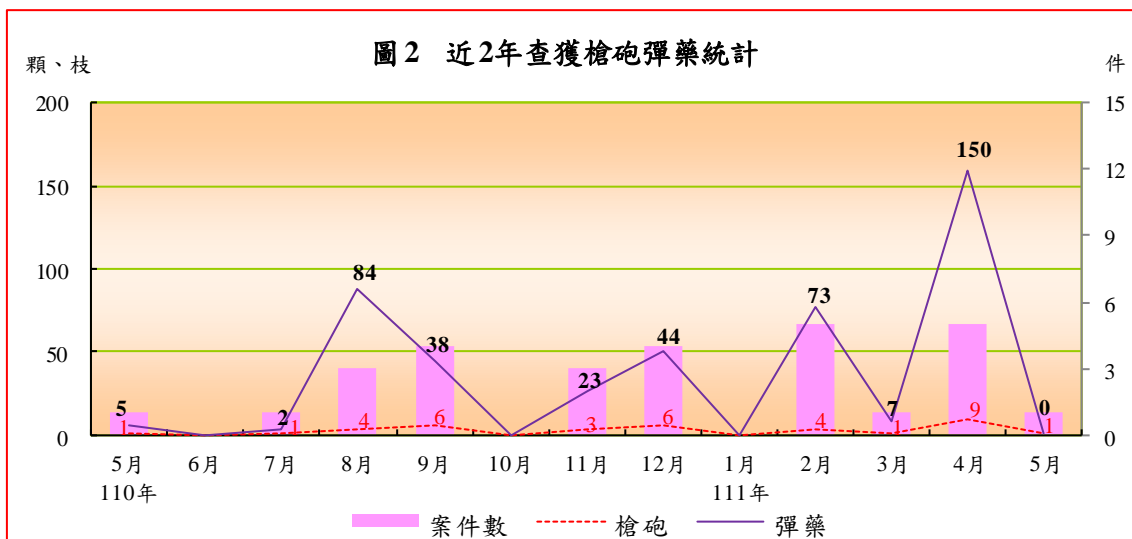


表 2 本署查獲槍砲彈藥及刀械統計

	案件數 (件)	查獲數量				刀械 (把)
		槍砲 (枝)	非制式 槍砲	彈藥 (顆)	非制式 子彈	
111年5月	1	1	0	0	0	0
與上月比較增減數	-4	-8	-7	-150	-88	0
與上月比較增減率(%)	-80.0	-88.9	-100.0	-100.0	-100.0	-
111年1-5月	12	15	12	230	168	0
與上年同期比較增減數	-8	-11	-14	-37	-68	0
與上年同期比較增減率(%)	-40.0	-42.3	-53.8	-13.9	-28.8	-

二、查獲毒品

本署5月查獲毒品4件，較上月減3件或42.9%；1-5月累計查獲32件，較上年同期減1件或3.0%。5月查獲毒品701.3公斤，較上月增257.4公斤或58.0%，主因基隆查緝隊於基隆市正濱漁港外海查獲漁船海拋第三級毒品愷他命695.8公斤所致。1-5月累計查獲毒品4,611.8公斤，較上年同期增2,204.1公斤或91.5%，其中，以查獲第三級毒品3,196.2公斤居首，增2,556.0公斤，逾九成九為愷他命；第四級毒品1,285.0公斤次之，增1,110.0公斤，九成六為毒品先驅原料三級丁氧羰基去甲基愷他命；第一級毒品124.6公斤居第三，減876.0公斤，全數為海洛因；第二級毒品則僅6.0公斤居第四，減585.9公斤，五成三為安非他命。

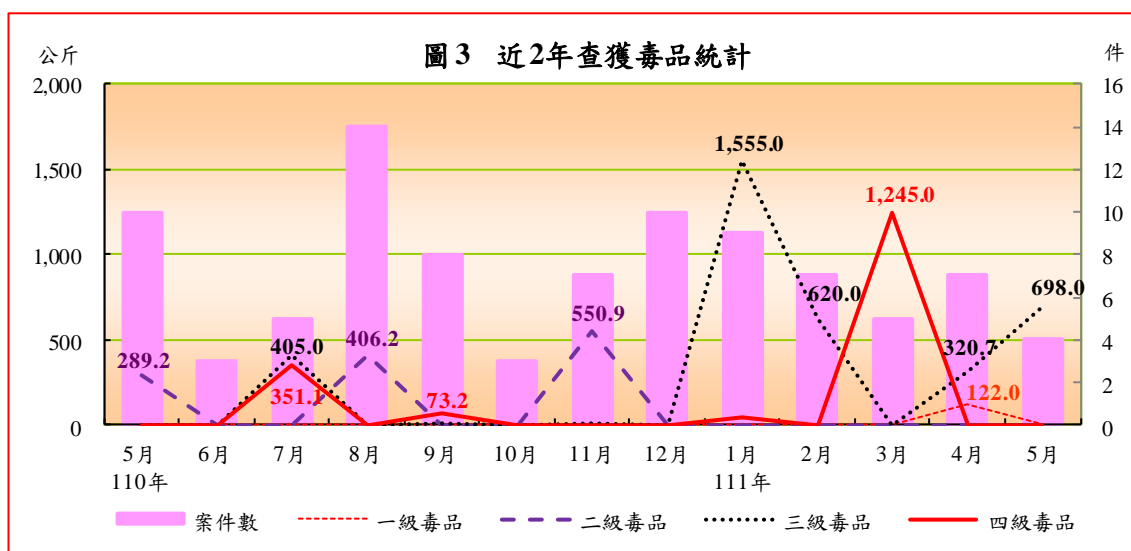


表 3 本署查獲毒品統計

	案件數 (件)	查獲數量(毛重；公斤)				製毒 工廠 (座)	
		第一級 毒品	第二級 毒品	第三級 毒品	第四級 毒品		
111 年 5 月	4	701.3	-	3.3	698.0	-	1
與上月比較增減數	-3	257.4	-122.0	2.1	377.3	-	1
與上月比較增減率(%)	-42.9	58.0	-100.0	176.0	117.6	-	-
111 年 1-5 月	32	4,611.8	124.6	6.0	3,196.2	1,285.0	1
與上年同期比較增減數	-1	2,204.1	-876.0	-585.9	2,556.0	1,110.0	0
與上年同期比較增減率(%)	-3.0	91.5	-87.5	-99.0	399.3	634.1	0.0

說明：表列製毒工廠以警政署認列數計。

三、查獲私運農林漁畜產品及其他物品

本署 5 月查獲私運農林漁畜產品及其他物品 12 件，較上月增 2 件或 20.0%；1-5 月累計查獲 43 件，較上年同期減 13 件或 23.2%，其中，農林漁畜產品查獲 8 件，減 16 件或 66.7%；其他私運物品查獲 35 件，增 2 件或 6.1%。若依查獲量觀察：

- (一) 農林漁畜產品：5 月查獲農林漁畜產品 10,508 公斤，較上月增 5,228 公斤或 99.0%，主因第二岸巡隊於基隆市八斗子漁港執行安檢時查獲漁船以載運魚餌之名違法私運出口白帶魚及黃鰭鮪魚共計 10,508 公斤所致；1-5 月累計查獲 97,437 公斤，較上年同期增 64,186 公斤或 1.9 倍。查獲品項中，以畜產品 80,780 公斤居首，增 80,578 公斤，全數為走私牛內臟；漁產品 15,788 公斤次之，增 13,017 公斤，以走私白帶魚為主；農產品 869 公斤居第三，減 24,619 公斤，以走私香菇為主。
- (二) 走私菸：5 月查獲走私香菸 1,539.3 千包，較上月增 1,503.7 千包或 42.2 倍，主因彰化查緝隊於南投縣埔里鎮及雲林查緝隊於臺中市神岡區分別查獲私菸工廠私菸 900.6 千包及 515.4 千包所致。1-5 月累計查獲 9,110.4 千包，較上年同期增 4,844.2 千包或 1.1 倍，其中，以查獲大陸菸 5,060.4 千包居冠，占 55.5%，增 2,963.5 千包；外國菸 4,050.0 千包居次，占 44.5%，增 1,880.8 千包。

(三) 走私酒：5 月無查獲走私酒案件。1-5 月累計查獲走私酒 279 公升，較上年同期減 1,243 公升或 81.7%。

表 4 本署查獲私運農林漁畜產品及其他物品統計

	案件數 (件)	農林漁畜產品						菸 (包)	酒 (公升)
		合計 (公斤)	農產品 (公斤)	林產品 (公斤)	漁產品 (公斤)	畜產品 (公斤)	活體 動物 (隻)		
111 年 5 月	12	10,508	0	0	10,508	0	0	1,539,340	0
與上月比較增減數	2	5,228	0	0	5,228	0	0	1,503,689	-279
與上月比較增減率(%)	20.0	99.0	-	-	99.0	-	-	4,217.8	-100.0
111 年 1-5 月	43	97,437	869	0	15,788	80,780	0	9,110,395	279
與上年同期比較增減數	-13	64,186	-24,619	-4,790	13,017	80,578	0	4,844,247	-1,243
與上年同期比較增減率(%)	-23.2	193.0	-96.6	-100.0	469.8	39,842.0	-	113.6	-81.7

說明：表內查獲私運農林漁畜產品及其他物品皆以查獲「走私」案件為主，凡私釀酒等因不涉及走私行為，則納入其他海巡績效統計。

四、查獲非法入出國

本署 5 月查獲非法入出國 2 件，較上月減 2 件或 50.0%；1-5 月累計查獲 15 件，較上年同期減 5 件或 25.0%。若以偷渡犯觀察，5 月查獲 2 人（越南籍及緬甸籍各 1 人），較上月減 2 人或 50.0%。1-5 月累計查獲 15 人，均為非法入境者，較上年同期減 36 人或 70.6%。其中，以查獲外國籍 14 人（越南籍 13 人、緬甸籍 1 人）居首，占 93.3%；大陸籍 1 人次之，占 6.7%。

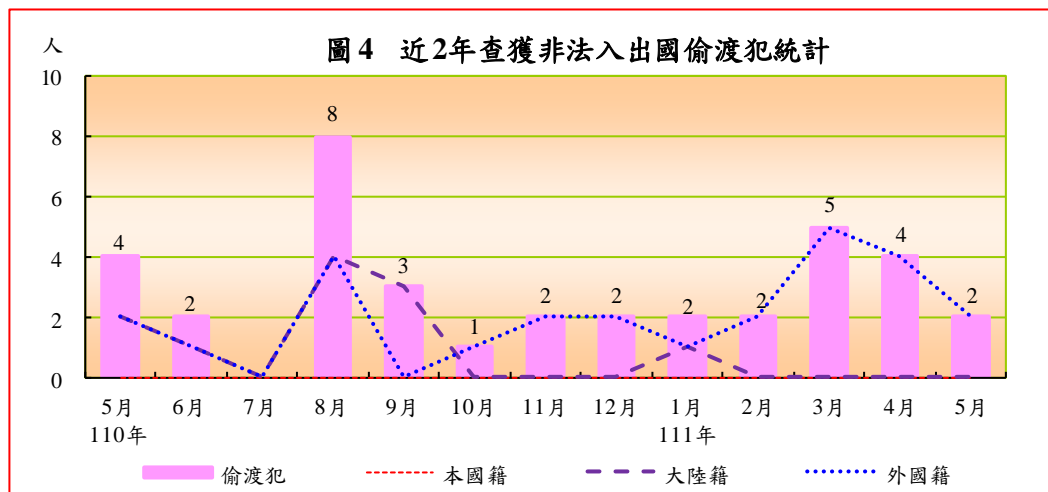


表 5 本署查獲非法入出國統計

	案件數 (件)	嫌犯 人數 (人)	偷渡犯(人)				
			合計	本國籍	大陸籍	外國籍	越南籍
111年5月	2	0	2	0	0	2	1
與上月比較增減數	-2	0	-2	0	0	-2	-3
與上月比較增減率(%)	-50.0	-	-50.0	-	-	-50.0	-75.0
111年1-5月	15	0	15	0	1	14	13
與上年同期比較增減數	-5	-2	-36	0	-5	-31	-31
與上年同期比較增減率(%)	-25.0	-100.0	-70.6	-	-83.3	-68.9	-70.5

五、查獲人口販運

本署5月無查獲人口販運案件；1-5月累計查獲人口販運案件1件、救護被害人1人，為越南籍男性非持工作證遭勞力剝削案件，分較上年同期增1案、1人。

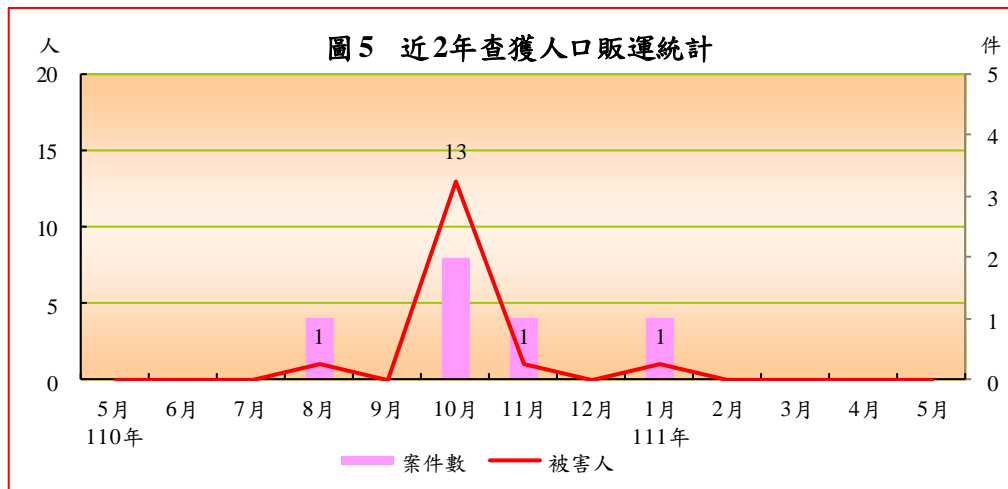


表 6 本署查獲人口販運統計

	案件數 (件)	被害人(人)				
		合計	本國籍	大陸籍	外國籍	越南籍
111年5月	0	0	0	0	0	0
與上月比較增減數	0	0	0	0	0	0
與上月比較增減率(%)	-	-	-	-	-	-
111年1-5月	1	1	0	0	1	1
與上年同期比較增減數	1	1	0	0	1	1
與上年同期比較增減率(%)	-	-	-	-	-	-

六、查獲經濟犯罪之專案工作

本署 5 月無查獲經濟犯罪之專案工作案件；1-5 月累計查獲 3 件，較上年同期減 76 件或 96.2%，均係查獲偽劣禁藥案件減少所致。

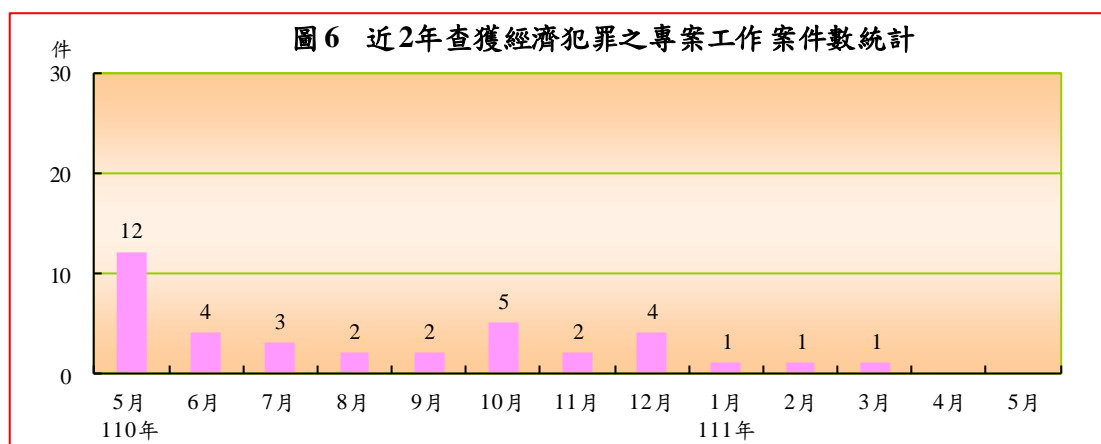


表 7 本署查獲經濟犯罪之專案工作統計

	案件數 (件)	查獲偽 鈔案件	查獲仿冒、 盜版案件	查獲違反 洗錢防制 法案件	查獲偽 劣禁藥
111 年 5 月	0	0	0	0	0
與上月比較增減數	0	0	0	0	0
與上月比較增減率(%)	-	-	-	-	-
111 年 1-5 月	3	0	0	0	3
與上年同期比較增減數	-76	0	0	0	-76
與上年同期比較增減率(%)	-96.2	-	-	-	-96.2

七、取締非法越區捕魚

本署 5 月取締非法越區捕魚 18 件，較上月減 15 件或 45.5%；1-5 月累計取締 152 件，較上年同期減 93 件或 38.0%。若以非法越區捕魚船隻觀察，5 月扣留船隻 1 艘，較上月減 1 艘；驅離船隻 31 艘，減 24 艘。1-5 月累計扣留船隻 8 艘，較上年同期減 6 艘，其中，大陸籍漁船 7 艘，查扣區域分散於澎湖、馬祖（各 3 艘）及金門（1 艘）臨近海域；外國籍漁船 1 艘，為越南籍，查扣海域為東沙島東北海域。驅離船隻 502 艘，較上年同期減 158 艘，其中，以大陸籍漁船 464 艘為主，八成六依序集中於澎湖（167 艘）、金門

(77 艘)、新竹 (42 艘)、新北 (41 艘)、苗栗 (37 艘) 及高雄 (34 艘) 臨近海域；外國籍漁船 38 艘，均為驅離東、南沙海域之越南籍漁船。

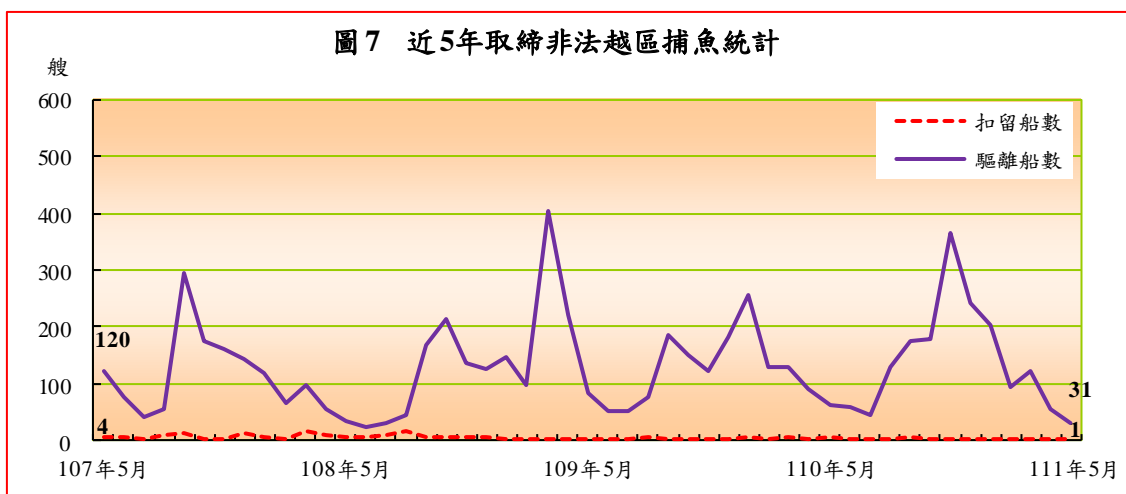


表 8 本署取締非法越區捕魚統計

	案件數 (件)	船隻數(艘)							
		扣留				驅離			
		合計	大陸籍	外國籍 (含無籍)	越南籍	合計	大陸籍	外國籍 (含無籍)	越南籍
111年5月	18	1	1	0	0	31	27	4	4
與上月比較增減數	-15	-1	0	-1	-1	-24	-13	-11	-11
與上月比較增減率(%)	-45.5	-50.0	0.0	-100.0	-100.0	-43.6	-32.5	-73.3	-73.3
111年1-5月	152	8	7	1	1	502	464	38	38
與上年同期比較增減數	-93	-6	-7	1	1	-158	-171	13	13
與上年同期比較增減率(%)	-38.0	-42.9	-50.0	-	-	-23.9	-26.9	52.0	52.0

八、維護海域海岸資源

本署 5 月查獲處理維護海域海岸資源 56 件、嫌犯 9 人，分較上月減 12 件、20 人。1-5 月累計查處 319 件、嫌犯 80 人，分較上年同期減 56 件、25 人，主因處理野生保育動物屍體減 51 件所致。案件型態中，以處理野生保育動物屍體 193 件 (占 60.3%) 居首，拯救野生保育動物 51 件 (15.9%) 次之，查獲非法捕魚 28 件 (8.8%) 居第三。

表 9 本署維護海域海岸資源案件數統計

單位：件、人

	總計		處理海 洋(岸) 汙染	捕殺販 售野生 保育動 物	拯救野 生保育 動物	非法 捕魚	盜採 砂石 伐木	處理野 生保育 動物屍 體	其他維 護海域 海岸資 源統計
	案件數	嫌犯 人數							
111 年 5 月	56	9	3	0	7	4	0	32	10
與上月比較增減數	-12	-20	-2	0	0	-5	-1	-9	5
與上月比較增減率(%)	-17.6	-69.0	-40.0	-	0.0	-55.6	-100.0	-22.0	100.0
111 年 1-5 月	319	80	19	0	51	28	2	193	27
與上年同期比較增減數	-56	-25	-7	-4	19	-12	2	-51	-2
與上年同期比較增減率(%)	-14.9	-23.8	-26.9	-100.0	59.4	-30.0	-	-20.9	-6.9

九、災難救護及服務工作

本署 5 月處理災難救護及服務工作 96 件、救服人數 871 人，分較上月減 22 件、856 人。1-5 月累計處理 461 件，救服人數 6,730 人，分較上年同期減 32 件、增 3,429 人。若依各案件型態觀察：

- (一) 救難：5 月因船舶遭難之救難案件，計 6 件、救助船舶 6 艘、救助人數 17 人（男性 9 人、女性 8 人；全數獲救），分較上月減 9 件、10 艘、58 人。1-5 月累計救難案件 43 件、救助船舶 45 艘、救助人數 194 人，分較上年同期減 12 件、10 艘、增 37 人。若以船舶遭難原因觀察，以機器故障居第一，占 40.0%；失火居第二，占 20.0%；擱淺居第三，占 13.3%。
- (二) 救生：5 月非船難所發生之人員落水或因從事水上作業、活動而受傷、生病，有致命危險之救生案件，計 24 件、救生人數 34 人（男性 25 人、女性 9 人；獲救 22 人、死亡 8 人及失蹤 4 人），分較上月增 3 件、8 人。1-5 月累計救生 88 件、救生人數 107 人，分較上年同期減 7 件、17 人。
- (三) 其他災難救護及服務工作：5 月其他災難救護及服務工作 67 件、救服人數 820 人，分較上月減 21 件、806 人。1-5 月累計處理 346 件、服

務人數 6,429 人，分較上年同期減 13 件、增 3,409 人。案件型態中，主要以其他服務 99 件（占 27.7%）、遇險船舶戒護服務 91 件（25.5%）及處理打撈浮屍及人員死亡相驗 60 件（16.8%）為主。

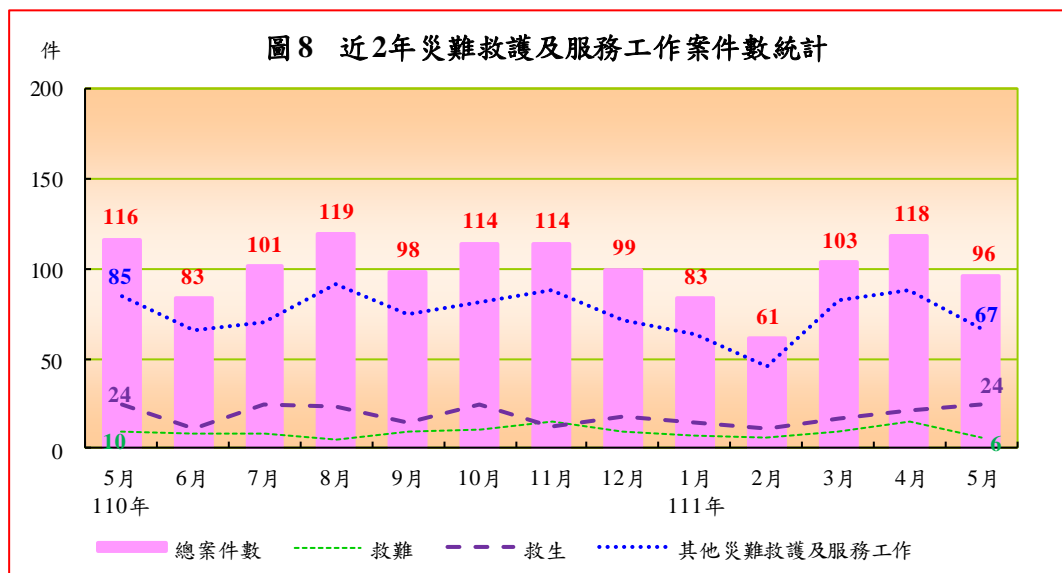


表 10 本署災難救護及服務工作統計

單位：件、人

	總計		救難			救生		其他災難救護及服務工作	
	案件數	救服人數	案件數	船數	人數	案件數	人數	案件數	人數
111 年 5 月	96	871	6	6	17	24	34	67	820
與上月比較增減數	-22	-856	-9	-10	-58	3	8	-21	-806
與上月比較增減率(%)	-18.6	-49.6	-60.0	-62.5	-77.3	14.3	30.8	-23.9	-49.6
111 年 1-5 月	461	6,730	43	45	194	88	107	346	6,429
與上年同期比較增減數	-32	3,429	-12	-10	37	-7	-17	-13	3,409
與上年同期比較增減率(%)	-6.5	103.9	-21.8	-18.2	23.6	-7.4	-13.7	-3.6	112.9

說明：表內救服人數係救難、救生、其他災難救護及服務工作之人數合計。

圖9 111年1-5月其他災難救護及服務工作案件結構

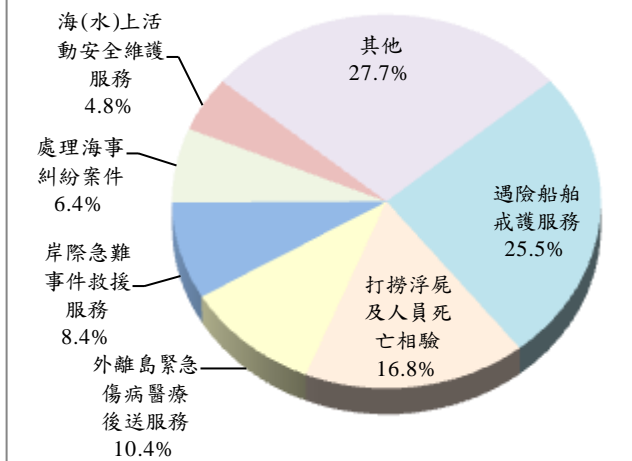
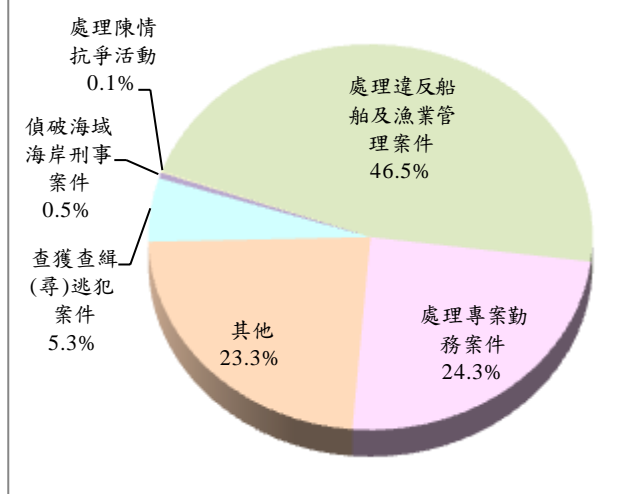


圖10 111年1-5月其他海巡績效案件結構



十、其他海巡績效

本署5月查獲處理其他海巡績效163件，較上月減21件或11.4%。1-5月累計查獲812件，較上年同期減34件或4.0%。案件型態中，以處理違反船舶及漁業管理案件383件為大宗，占46.5%，處理專案勤務案件200件(含護漁及經濟海域巡護167件)次之，占24.3%，其他案件192件(含取締越界非捕魚船舶83件、安檢發現境管人士37件及查獲失聯移工20件)再次之，占23.3%。

表11 其他海巡績效案件數統計

單位：件

	總案件數	偵破海域海岸刑事案件	查獲查緝(尋)逃犯案件	查獲非法油品	處理專案勤務案件	護漁及經濟海域巡護	處理陳情抗爭活動	處理違反船舶及漁業管理案件	其他			
									取締越界非捕魚船舶	安檢發現境管人士	查獲失聯移工	
111年5月	163	0	7	0	38	33	0	67	54	17	16	3
與上月比較增減數	-21	0	-5	0	-12	-4	0	-8	5	1	3	-7
與上月比較增減率(%)	-11.4	-	-41.7	-	-24.0	-10.8	-	-10.7	10.2	6.3	23.1	-70.0
111年1-5月	812	4	44	0	200	167	1	383	192	83	37	20
與上年同期比較增減數	-34	0	6	-1	-7	-19	1	9	-39	-13	-3	-25
與上年同期比較增減率(%)	-4.0	0.0	15.8	-100.0	-3.4	-10.2	-	2.4	-16.9	-13.5	-7.5	-55.6

參、各分署查獲成效概況

本署下轄八大分署中，由於各分署派出單位之業務特性及轄區地境線不同，致查處成效亦略有差異。以下僅依納編岸巡隊、海巡隊及查緝隊等各分署說明如下：

- 一、納編岸巡隊者：計有北部、中部、南部、東部及金馬澎分署，查獲類別多以其他海巡績效、維護海域海岸資源與災難救護及服務工作案件為主，其中：
 - (一)北部分署 5 月查獲海巡績效總案件 33 件，較上月減 8 件；1-5 月累計 195 件，較上年同期減 26 件，查處類別以維護海域海岸資源 87 件（含處理野生保育動物屍體 56 件）、災難救護及服務工作 86 件為主。
 - (二)中部分署 5 月查處 25 件，較上月增 6 件；1-5 月累計 80 件，較上年同期減 51 件，以災難救護及服務工作 35 件、其他海巡績效 28 件（含安檢發現境管人士 13 件、處理違反船舶及漁業管理案件 11 件）為主。
 - (三)南部分署 5 月查處 43 件，較上月減 28 件；1-5 月累計 237 件，較上年同期減 8 件，以其他海巡績效 133 件（含處理違反船舶及漁業管理案件 85 件、安檢發現境管人士 21 件）、災難救護及服務工作 51 件、維護海域海岸資源 44 件為主。
 - (四)東部分署 5 月查處 25 件，較上月減 1 件；1-5 月累計 115 件，較上年同期減 20 件，以維護海域海岸資源 49 件（含處理野生保育動物屍體 43 件）、災難救護及服務工作 44 件為主。
 - (五)金馬澎分署：5 月查處 70 件，較上月增 8 件；1-5 月累計 393 件，較上年同期減 42 件，以其他海巡績效 291 件（含處理違反船舶及漁業管理案件 283 件）為主。
- 二、納編海巡隊者：艦隊分署 5 月查處 135 件，較上月減 39 件；1-5 月累計 679 件，較上年同期減 171 件，主因取締非法越區捕魚減 88 件、其他海巡績效減 52 件所致。查處類別以其他海巡績效 308 件（含護漁及經濟海域巡護 167 件、取締越界非捕魚船舶 81 件）、災難救護及服務工作 230 件、取締非法越區捕魚 148 件為主。

表 12 海巡署績效案件數統計

(岸巡隊)

111 年 1-5 月

單位：件

	總案件數	跨類別業務績效案件數											
		合計	查獲槍砲彈藥刀	查獲毒品	查獲私運農漁畜	查獲非法入出國	查獲人口販運	查獲經濟犯罪之	專案工作	取締非法越區捕	魚維護海域海岸資	源	災難救護及服務
北部分署	195	196	-	1	5	-	-	-	-	-	87	86	17
第一岸巡隊	67	68	-	-	-	-	-	-	-	-	33	23	12
第二岸巡隊	82	82	-	1	5	-	-	-	-	-	36	36	4
第八岸巡隊	46	46	-	-	-	-	-	-	-	-	18	27	1
中部分署	80	80	-	-	3	-	-	1	-	-	13	35	28
第三岸巡隊	40	40	-	-	-	-	-	-	-	-	12	28	-
第四岸巡隊	40	40	-	-	3	-	-	1	-	1	7	28	
南部分署	237	237	-	1	8	-	-	-	-	-	44	51	133
第五岸巡隊	145	145	-	1	5	-	-	-	-	-	14	13	112
第六岸巡隊	42	42	-	-	3	-	-	-	-	-	12	11	16
第一一岸巡隊	50	50	-	-	-	-	-	-	-	-	18	27	5
東部分署	115	115	2	-	-	-	-	-	-	-	49	44	20
第一二岸巡隊	36	36	2	-	-	-	-	-	-	-	9	9	16
第一三岸巡隊	79	79	-	-	-	-	-	-	-	-	40	35	4
金馬澎分署	393	396	-	-	3	-	-	2	4	84	12	291	
第七岸巡隊	336	336	-	-	1	-	-	-	-	47	8	280	
第九岸巡隊	34	37	-	-	2	-	-	2	4	19	2	8	
第一〇岸巡隊	23	23	-	-	-	-	-	-	-	18	2	3	
(較上年同期增減數)													
北部分署	-26	-25	0	1	3	-1	0	0	0	-37	11	-2	
第一岸巡隊	4	5	0	0	-1	0	0	0	0	-4	10	0	
第二岸巡隊	-28	-28	0	1	5	0	0	0	0	-28	-5	-1	
第八岸巡隊	-2	-2	0	0	-1	-1	0	0	0	-5	6	-1	
中部分署	-51	-51	0	0	2	0	0	-1	0	-20	-18	-14	
第三岸巡隊	-29	-29	0	0	0	0	0	0	0	-11	-11	-7	
第四岸巡隊	-22	-22	0	0	2	0	0	-1	0	-9	-7	-7	
南部分署	-8	-8	0	-1	1	0	0	0	0	0	-4	-4	
第五岸巡隊	-14	-14	0	-1	-2	0	0	0	0	-2	-8	-1	
第六岸巡隊	-10	-10	0	0	3	0	0	0	0	-5	-7	-1	
第一一岸巡隊	16	16	0	0	0	0	0	0	0	7	11	-2	
東部分署	-20	-20	2	0	0	0	0	0	0	-2	-12	-8	
第一二岸巡隊	-8	-8	2	0	0	0	0	0	0	-4	-6	0	
第一三岸巡隊	-12	-12	0	0	0	0	0	0	0	2	-6	-8	
金馬澎分署	-42	-40	0	0	-15	-4	0	-75	-5	9	6	44	
第七岸巡隊	38	38	0	0	1	0	0	0	0	-9	3	43	
第九岸巡隊	-89	-87	0	0	-16	-4	0	-75	-5	13	1	-1	
第一〇岸巡隊	9	9	0	0	0	0	0	0	0	5	2	2	

