

111 年 6 月份 海巡績效統計概況

本署 6 月海巡績效總案件數 371 件，較上月增 24 件 (6.9%)；1-6 月累計 2,157 件，較上年同期減 288 件 (11.8%)，其中，以取締非法越區捕魚減 107 件、查獲經濟犯罪之專案工作減 80 件影響最為顯著。

壹、海巡績效變動概況

本署 6 月海巡績效總案件數 371 件，較上月增 24 件或 6.9%，1-6 月累計 2,157 件，較上年同期減 288 件或 11.8%。若加計跨類別案件統計，6 月各類別海巡績效案件合計數 377 件，較上月增 24 件或 6.8%；1-6 月累計 2,228 件，較上年同期減 284 件或 11.3%，其中，以取締非法越區捕魚減 107 件、查獲經濟犯罪之專案工作減 80 件影響最為顯著。

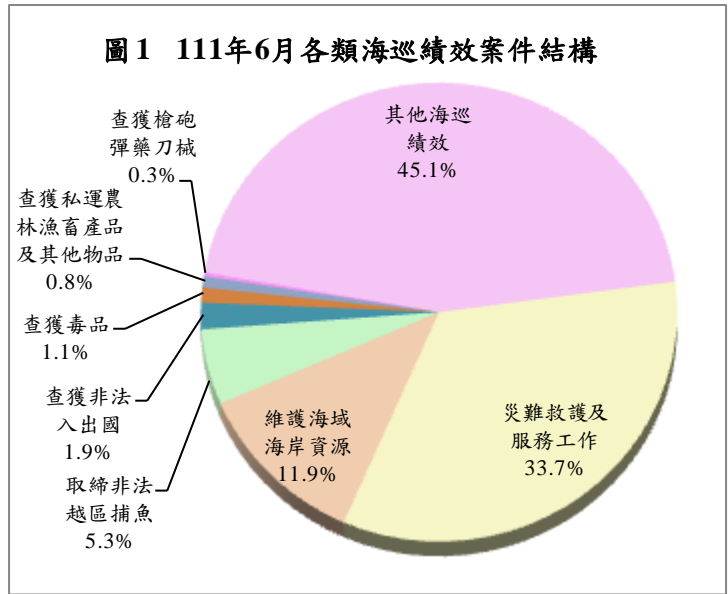
表 1 本署海巡績效案件數統計

	111 年 6 月			111 年 1-6 月		
	案件數 (件)	與上月比較		案件數 (件)	與上年同期比較	
		增減數 (件)	增減率 (%)		增減數 (件)	增減率 (%)
總案件數	371	24	6.9	2,157	-288	-11.8
合計(1-10 項)	377	24	6.8	2,228	-284	-11.3
1.查獲槍砲彈藥刀械	1	0	0.0	13	-7	-35.0
2.查獲毒品	4	0	0.0	36	0	0.0
3.查獲私運農林漁畜產品及其他物品	3	-6	-66.7	43	-26	-37.7
4.查獲非法入出國	7	5	250.0	22	0	0.0
5.查獲人口販運	0	0	-	1	1	-
6.查獲經濟犯罪之專案工作	0	0	-	3	-80	-96.4
7.取締非法越區捕魚	20	2	11.1	172	-107	-38.4
8.維護海域海岸資源	45	-11	-19.6	364	-44	-10.8
9.災難救護及服務工作	127	28	28.3	591	15	2.6
10.其他海巡績效	170	6	3.7	983	-36	-3.5

說明：因同一案件涉及 2 種以上類別時，每 1 類各計 1 件次，惟總案件數僅以 1 件計算，故總案件數小於或等於各類別合計數，以下各表同。

貳、各類海巡績效變動概況

6月各類別海巡績效案件合計數377件中，以其他海巡績效170件（占45.1%）居首、災難救護及服務工作127件（33.7%）次之、維護海域海岸資源45件（11.9%）再次之，餘依序為取締非法越區捕魚20件、查獲非法入出國7件、查獲毒品4件、查獲私運農林漁畜產品及其他物品3件及查獲槍砲彈藥刀械1件。茲將6月各類別查獲處理績效案件變動分述如下：



一、查獲槍砲彈藥刀械

本署6月查獲槍砲彈藥刀械1件，其中查獲槍砲1枝、彈藥0顆，均與上月同。1-6月累計查獲13件，較上年同期減7件或35.0%，其中查獲槍砲16枝，八成一為非制式槍砲，較上年同期減10枝或38.5%；彈藥230顆，七成三為非制式子彈，減37顆或13.9%。

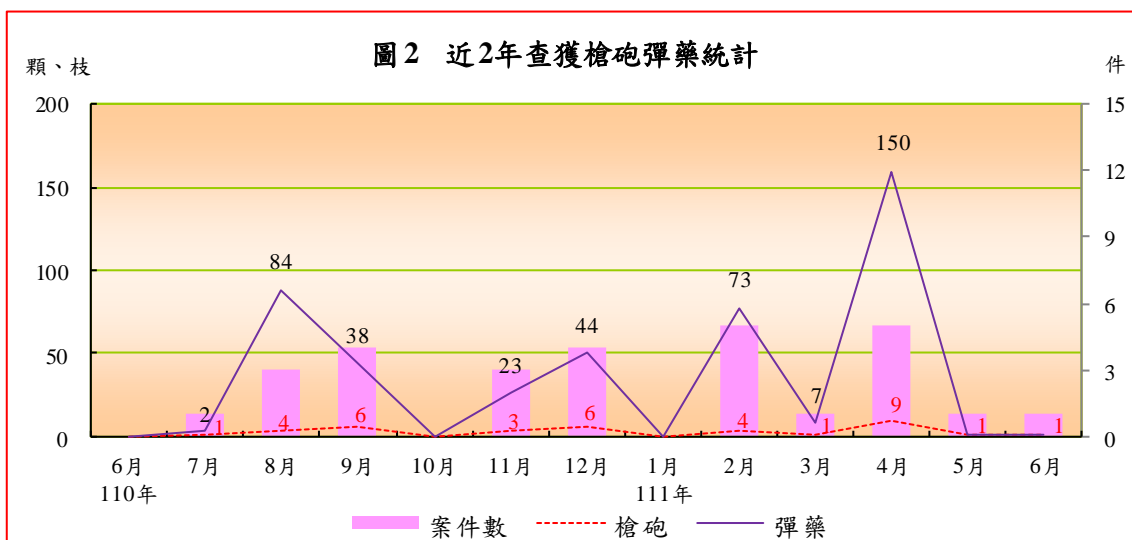


表 2 本署查獲槍砲彈藥及刀械統計

	案件數 (件)	查獲數量				刀械 (把)
		槍砲 (枝)	非制式 槍砲	彈藥 (顆)	非制式 子彈	
111年6月	1	1	1	0	0	0
與上月比較增減數	0	0	1	0	0	0
與上月比較增減率(%)	0.0	0.0	-	-	-	-
111年1-6月	13	16	13	230	168	0
與上年同期比較增減數	-7	-10	-13	-37	-68	0
與上年同期比較增減率(%)	-35.0	-38.5	-50.0	-13.9	-28.8	-

二、查獲毒品

本署6月查獲毒品4件，與上月同；1-6月累計查獲36件，與上年同期同。6月查獲毒品1,194.9公斤，較上月增493.6公斤或70.4%，主因北門查緝隊於澎湖縣南方海域查獲漁船走私第四級毒品二溴四甲基苯丙酮1,193.4公斤所致。1-6月累計查獲毒品5,806.6公斤，較上年同期增3,398.8公斤或1.4倍，其中，以查獲第三級毒品3,197.5公斤居首，增2,557.3公斤，逾九成九為愷他命；第四級毒品2,478.4公斤次之，增2,303.4公斤，為毒品先驅原料二溴四甲基苯丙酮、三級丁氧羰基去甲基愷他命，分占50.4%、49.6%；第一級毒品124.6公斤居第三，減875.9公斤，全數為海洛因；第二級毒品則僅6.1公斤居第四，減586.0公斤，五成三為安非他命。

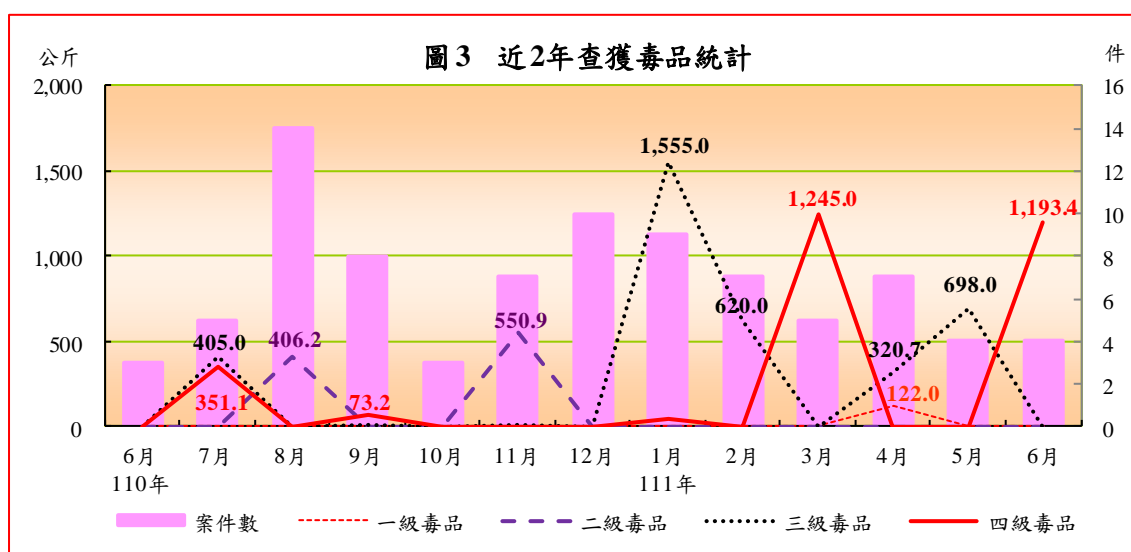


表 3 本署查獲毒品統計

	案件數 (件)	查獲數量(毛重；公斤)				製毒 工廠 (座)	
		第一級 毒品	第二級 毒品	第三級 毒品	第四級 毒品		
111 年 6 月	4	1,194.9	0.1	0.1	1.3	1,193.4	0
與上月比較增減數	0	493.6	0.1	-3.2	-696.7	1,193.4	-1
與上月比較增減率(%)	0.0	70.4	-	-98.0	-99.8	-	-100.0
111 年 1-6 月	36	5,806.6	124.6	6.1	3,197.5	2,478.4	1
與上年同期比較增減數	0	3,398.8	-875.9	-586.0	2,557.3	2,303.4	0
與上年同期比較增減率(%)	0.0	141.2	-87.5	-99.0	399.5	1,316.0	0.0

說明：表列製毒工廠以警政署認列數計。

三、查獲私運農林漁畜產品及其他物品

本署 6 月查獲私運農林漁畜產品及其他物品 3 件，較上月減 6 件或 66.7%；1-6 月累計查獲 43 件，較上年同期減 26 件或 37.7%，其中，農林漁畜產品查獲 5 件，減 27 件或 84.4%；其他私運物品查獲 38 件，與上年同期同。若依查獲量觀察：

- (一) 農林漁畜產品：6 月無查獲農林漁畜產品案件，較上月減 3,048 公斤；1-6 月累計查獲 89,977 公斤，較上年同期減 3,386 公斤或 3.6%。查獲品項中，以畜產品 80,780 公斤居首，增 24,578 公斤，全數為走私牛內臟；漁產品 8,328 公斤次之，增 3,173 公斤，以走私白帶魚為主；農產品 869 公斤居第三，減 26,347 公斤，以走私香菇為主。
- (二) 走私菸：6 月查獲走私香菸 279.0 千包，較上月減 1,260.3 千包或 81.9%，主因上月彰化查緝隊於南投縣埔里鎮及雲林查緝隊於臺中市神岡區分別查獲私菸工廠私菸 900.6 千包及 515.4 千包，比較基準偏高所致。1-6 月累計查獲 9,389.4 千包，較上年同期增 90.5 千包或 1.0%，其中，以查獲大陸菸 5,060.4 千包居冠，占 53.9%，增 2,904.4 千包；外國菸 4,329.0 千包居次，占 46.1%，減 2,813.9 千包。

(三) 走私酒：6月無查獲走私酒案件。1-6月累計查獲走私酒 279 公升，較上年同期減 1,243 公升或 81.7%。

表 4 本署查獲私運農林漁畜產品及其他物品統計

	案件數 (件)	農林漁畜產品						菸 (包)	酒 (公升)
		合計 (公斤)	農產品 (公斤)	林產品 (公斤)	漁產品 (公斤)	畜產品 (公斤)	活體 動物 (隻)		
111年6月	3	0	0	0	0	0	0	279,010	0
與上月比較增減數	-6	-3,048	0	0	-3,048	0	0	-1,260,330	0
與上月比較增減率(%)	-66.7	-100.0	-	-	-100.0	-	-	-81.9	-
111年1-6月	43	89,977	869	0	8,328	80,780	0	9,389,405	279
與上年同期比較增減數	-26	-3,386	-26,347	-4,790	3,173	24,578	-1	90,528	-1,243
與上年同期比較增減率(%)	-37.7	-3.6	-96.8	-100.0	61.6	43.7	-100.0	1.0	-81.7

說明：表內查獲私運農林漁畜產品及其他物品皆以查獲「走私」案件為主，凡私釀酒等因不涉及走私行為，則納入其他海巡績效統計。

四、查獲非法入出國

本署 6 月查獲非法入出國 7 件，較上月增 5 件或 2.5 倍；1-6 月累計查獲 22 件，與上年同期同。若以偷渡犯觀察，6 月查獲 9 人（越南籍 7 人、大陸籍 2 人），較上月增 7 人或 3.5 倍。1-6 月累計查獲 24 人，均為非法入境者，較上年同期減 29 人或 54.7%。其中，以查獲外國籍 21 人（越南籍 20 人、緬甸籍 1 人）居首，占 87.5%；大陸籍 3 人次之，占 12.5%。

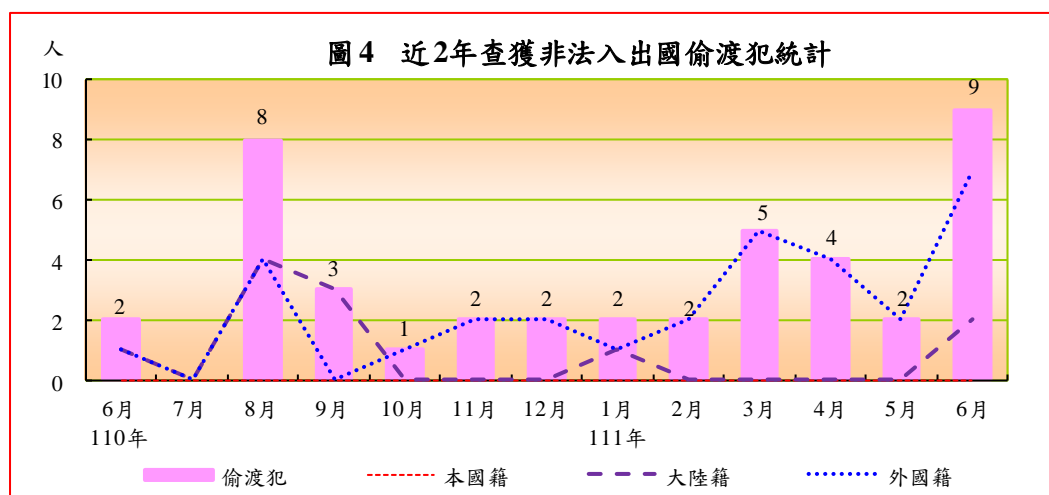


表 5 本署查獲非法入出國統計

	案件數 (件)	嫌犯 人數 (人)	偷渡犯(人)				
			合計	本國籍	大陸籍	外國籍	越南籍
111年6月	7	0	9	0	2	7	7
與上月比較增減數	5	0	7	0	2	5	6
與上月比較增減率(%)	250.0	-	350.0	-	-	250.0	600.0
111年1-6月	22	0	24	0	3	21	20
與上年同期比較增減數	0	-2	-29	0	-4	-25	-25
與上年同期比較增減率(%)	0.0	-100.0	-54.7	-	-57.1	-54.3	-55.6

五、查獲人口販運

本署6月無查獲人口販運案件；1-6月累計查獲人口販運案件1件、救護被害人1人，為越南籍男性非持工作證遭勞力剝削案件，分較上年同期增1案、1人。

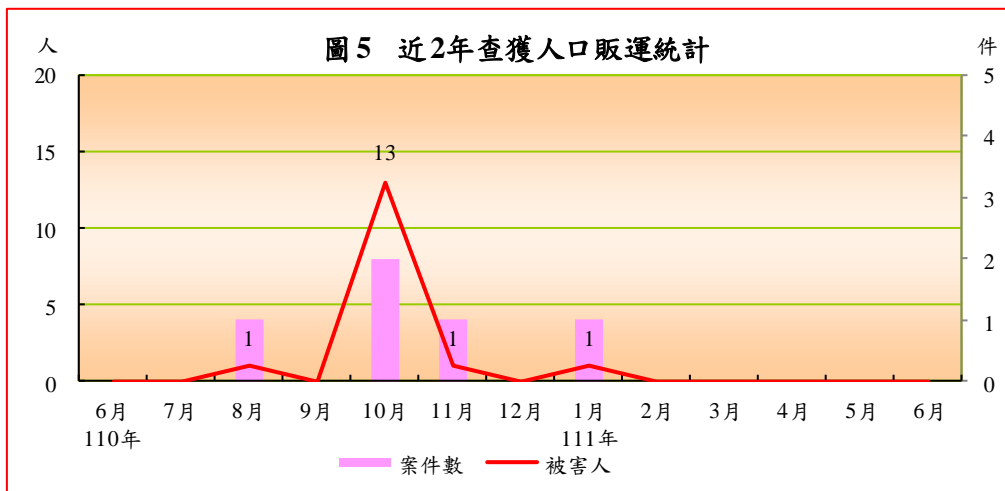


表 6 本署查獲人口販運統計

	案件數 (件)	被害人(人)				
		合計	本國籍	大陸籍	外國籍	越南籍
111年6月	0	0	0	0	0	0
與上月比較增減數	0	0	0	0	0	0
與上月比較增減率(%)	-	-	-	-	-	-
111年1-6月	1	1	0	0	1	1
與上年同期比較增減數	1	1	0	0	1	1
與上年同期比較增減率(%)	-	-	-	-	-	-

六、查獲經濟犯罪之專案工作

本署 6 月無查獲經濟犯罪之專案工作案件；1-6 月累計查獲 3 件，較上年同期減 80 件或 96.4%，均係查獲偽劣禁藥案件減少所致。

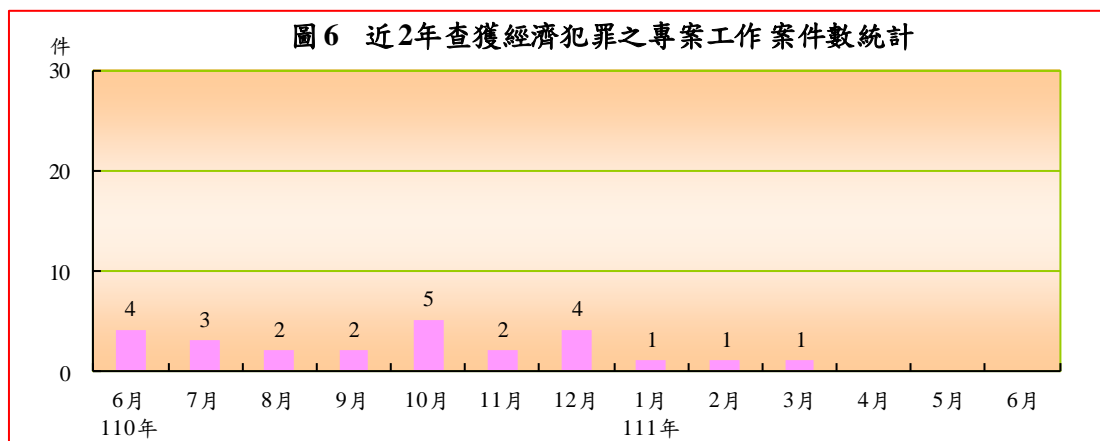


表 7 本署查獲經濟犯罪之專案工作統計

	案件數 (件)	查獲偽 鈔案件	查獲仿冒、 盜版案件	查獲違反 洗錢防制 法案件	查獲偽 劣禁藥
111 年 6 月	0	0	0	0	0
與上月比較增減數	0	0	0	0	0
與上月比較增減率(%)	-	-	-	-	-
111 年 1-6 月	3	0	0	0	3
與上年同期比較增減數	-80	0	0	0	-80
與上年同期比較增減率(%)	-96.4	-	-	-	-96.4

七、取締非法越區捕魚

本署 6 月取締非法越區捕魚 20 件，較上月增 2 件或 11.1%；1-6 月累計取締 172 件，較上年同期減 107 件或 38.4%。若以非法越區捕魚船隻觀察，6 月扣留船隻 1 艘，與上月同；驅離船隻 38 艘，增 7 艘。1-6 月累計扣留船隻 9 艘，較上年同期減 7 艘，其中，大陸籍漁船 8 艘，查扣區域分散於澎湖（4 艘）、馬祖（3 艘）及金門（1 艘）臨近海域；外國籍漁船 1 艘，為越南籍，查扣海域為東沙島東北海域。驅離船隻 540 艘，較上年同期減 177 艘，其中，以大陸籍漁船 500 艘為主，八成五依序集中於澎湖（167 艘）、金門

(93 艘)、高雄 (43 艘)、新竹 (42 艘)、新北 (41 艘) 及苗栗 (38 艘) 臨近海域；外國籍漁船 40 艘，均為驅離東、南沙海域之越南籍漁船。

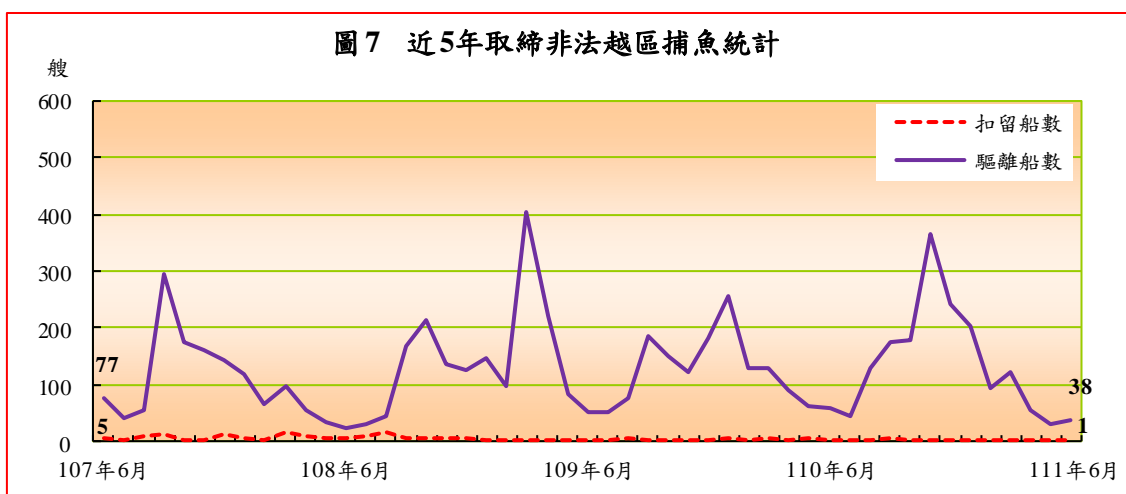


表 8 本署取締非法越區捕魚統計

	案件數 (件)	船隻數(艘)							
		扣留				驅離			
		合計	大陸籍	外國籍 (含無籍)	越南籍	合計	大陸籍	外國籍 (含無籍)	越南籍
111年6月	20	1	1	0	0	38	36	2	2
與上月比較增減數	2	0	0	0	0	7	9	-2	-2
與上月比較增減率(%)	11.1	0.0	0.0	-	-	22.6	33.3	-50.0	-50.0
111年1-6月	172	9	8	1	1	540	500	40	40
與上年同期比較增減數	-107	-7	-8	1	1	-177	-184	7	7
與上年同期比較增減率(%)	-38.4	-43.8	-50.0	-	-	-24.7	-26.9	21.2	21.2

八、維護海域海岸資源

本署 6 月查獲處理維護海域海岸資源 45 件、嫌犯 17 人，分較上月減 11 件、增 8 人。1-6 月累計查處 364 件、嫌犯 97 人，分較上年同期減 44 件、26 人，主因處理野生保育動物屍體減 40 件所致。案件型態中，以處理野生保育動物屍體 211 件 (占 57.8%) 居首，拯救野生保育動物 55 件 (15.1%) 次之，其他維護海域海岸資源統計 41 件 (11.2%) 居第三。

表 9 本署維護海域海岸資源案件數統計

單位：件、人

	總計		處理海 洋(岸) 汙染	捕殺販 售野生 保育動 物	拯救野 生保育 動物	非法 捕魚	盜採 砂石 伐木	處理野 生保育 動物屍 體	其他維 護海域 海岸資 源統計
	案件數	嫌犯 人數							
111年6月	45	17	5	0	4	4	0	18	14
與上月比較增減數	-11	8	2	0	-3	0	0	-14	4
與上月比較增減率(%)	-19.6	88.9	66.7	-	-42.9	0.0	-	-43.8	40.0
111年1-6月	364	97	24	0	55	32	2	211	41
與上年同期比較增減數	-44	-26	-5	-4	17	-14	2	-40	1
與上年同期比較增減率(%)	-10.8	-21.1	-17.2	-100.0	44.7	-30.4	-	-15.9	2.5

九、災難救護及服務工作

本署 6 月處理災難救護及服務工作 127 件、救服人數 11,529 人，分較上月增 28 件、10,656 人。1-6 月累計處理 591 件，救服人數 18,261 人，分較上年同期增 15 件、14,773 人。若依各案件型態觀察：

- (一) 救難：6 月因船舶遭難之救難案件，計 4 件、救助船舶 4 艘、救助人數 23 人（男性 19 人、女性 4 人；全數獲救），分較上月減 2 件、2 艘、增 6 人。1-6 月累計救難案件 47 件、救助船舶 49 艘、救助人數 217 人，分較上年同期減 16 件、14 艘、增 41 人。若以船舶遭難原因觀察，以機器故障居第一，占 42.9%；失火居第二，占 18.4%；擱淺及其他並居第三，分占 12.2%。
- (二) 救生：6 月非船難所發生之人員落水或因從事水上作業、活動而受傷、生病，有致命危險之救生案件 23 件，與上月同，救生人數 32 人（男性 16 人、女性 16 人；獲救 24 人、死亡 8 人），較上月減 1 人。1-6 月累計救生 110 件，較上年同期增 4 件，救生人數 138 人，與上年同期同。
- (三) 其他災難救護及服務工作：6 月其他災難救護及服務工作 103 件、救服人數 11,474 人，分較上月增 32 件、10,651 人，主因第二岸巡隊執

行「基隆市城市博覽會」岸際戒護活動共計 10 日，約計 10,000 人所致。1-6 月累計處理 453 件、服務人數 17,906 人，分較上年同期增 28 件、14,732 人。案件型態中，主要以其他服務 122 件（占 26.1%）、遇險船舶戒護服務 116 件（24.8%）及處理打撈浮屍及人員死亡相驗 90 件（19.2%）為主。

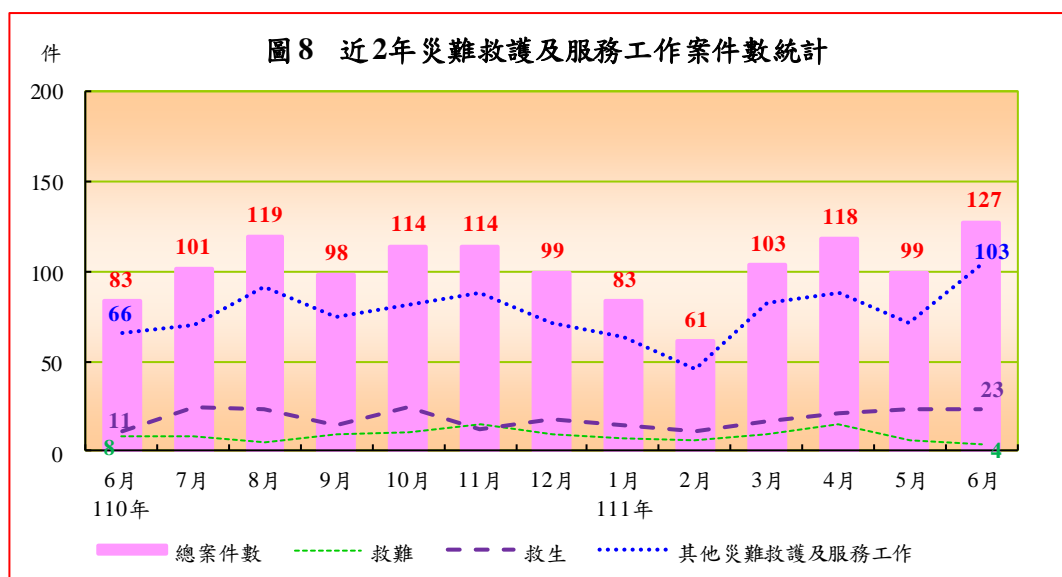


表 10 本署災難救護及服務工作統計

單位：件、人

	總計		救難			救生		其他災難救護及服務工作	
	案件數	救服人數	案件數	船數	人數	案件數	人數	案件數	人數
111 年 6 月	127	11,529	4	4	23	23	32	103	11,474
與上月比較增減數	28	10,656	-2	-2	6	0	-1	32	10,651
與上月比較增減率(%)	28.3	1,220.6	-33.3	-33.3	35.3	0.0	-3.0	45.1	1,294.2
111 年 1-6 月	591	18,261	47	49	217	110	138	453	17,906
與上年同期比較增減數	15	14,773	-16	-14	41	4	0	28	14,732
與上年同期比較增減率(%)	2.6	423.5	-25.4	-22.2	23.3	3.8	0.0	6.6	464.1

說明：表內救服人數係救難、救生、其他災難救護及服務工作之人數合計。

圖9 111年1-6月其他災難救護及服務工作案件結構

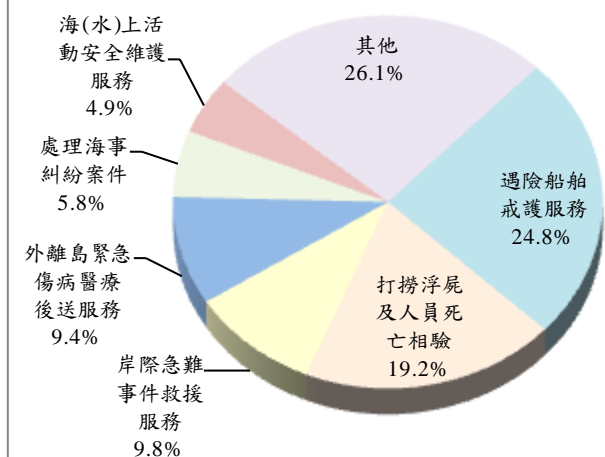
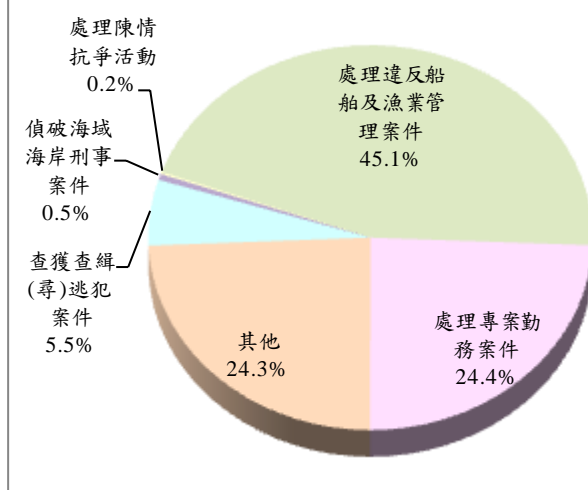


圖10 111年1-6月其他海巡績效案件結構



十、其他海巡績效

本署6月查獲處理其他海巡績效170件，較上月增6件或3.7%。1-6月累計查獲983件，較上年同期減36件或3.5%。案件型態中，以處理違反船舶及漁業管理案件449件為大宗，占45.1%，處理專案勤務案件243件（含護漁及經濟海域巡護200件）次之，占24.4%，其他案件242件（含取締越界非捕魚船舶104件、安檢發現境管人士49件及查獲失聯移工25件）再次之，占24.3%。

表11 其他海巡績效案件數統計

單位：件

	總案件數	偵破海域海岸刑事案件	查獲查緝(尋)逃犯案件	查獲非法油品	處理專案勤務案件	護漁及經濟海域巡護	處理陳情抗爭活動	處理違反船舶及漁業管理案件	其他			
									取締越界非捕魚船舶	安檢發現境管人士	查獲失聯移工	
111年6月	170	1	11	0	42	33	1	66	50	21	12	5
與上月比較增減數	6	1	4	0	3	0	1	-1	-4	4	-4	2
與上月比較增減率(%)	3.7	-	57.1	-	7.7	0.0	-	-1.5	-7.4	23.5	-25.0	66.7
111年1-6月	983	5	55	0	243	200	2	449	242	104	49	25
與上年同期比較增減數	-36	1	11	-1	-17	-31	2	2	-35	-23	8	-20
與上年同期比較增減率(%)	-3.5	25.0	25.0	-100.0	-6.5	-13.4	-	0.4	-12.6	-18.1	19.5	-44.4

參、各分署查獲成效概況

本署下轄八大分署中，由於各分署派出單位之業務特性及轄區地境線不同，致查處成效亦略有差異。以下僅依納編岸巡隊、海巡隊及查緝隊等各分署說明如下：

- 一、納編岸巡隊者：計有北部、中部、南部、東部及金馬澎分署，查獲類別多以其他海巡績效、災難救護及服務工作與維護海域海岸資源案件為主，其中：
 - (一)北部分署 6 月查獲海巡績效總案件 51 件，較上月增 20 件；1-6 月累計 244 件，較上年同期減 5 件，查處類別以災難救護及服務工作 123 件、維護海域海岸資源 97 件（含處理野生保育動物屍體 58 件）為主。
 - (二)中部分署 6 月查處 23 件，較上月減 3 件；1-6 月累計 104 件，較上年同期減 36 件，以災難救護及服務工作 48 件、其他海巡績效 37 件（含安檢發現境管人士 19 件、處理違反船舶及漁業管理案件 13 件）為主。
 - (三)南部分署 6 月查處 48 件，較上月增 5 件；1-6 月累計 285 件，與上年同期同，以其他海巡績效 156 件（含處理違反船舶及漁業管理案件 98 件、安檢發現境管人士 26 件）、災難救護及服務工作 68 件、維護海域海岸資源 52 件為主。
 - (四)東部分署 6 月查處 33 件，較上月增 7 件；1-6 月累計 149 件，較上年同期減 6 件，以災難救護及服務工作 63 件、維護海域海岸資源 60 件（含處理野生保育動物屍體 50 件）為主。
 - (五)金馬澎分署：6 月查處 62 件，較上月減 8 件；1-6 月累計 455 件，較上年同期減 46 件，以其他海巡績效 346 件（含處理違反船舶及漁業管理案件 332 件）為主。
- 二、納編海巡隊者：艦隊分署 6 月查處 138 件，較上月增 2 件；1-6 月累計 818 件，較上年同期減 188 件，主因取締非法越區捕魚減 101 件、其他海巡績效減 64 件所致。查處類別以其他海巡績效 381 件（含護漁及經濟海域巡護 200 件、取締越界非捕魚船舶 102 件）、災難救護及服務工作 273 件、取締非法越區捕魚 167 件為主。

三、納編查緝隊者：偵防分署 6 月績效案件 16 件，較上月增 1 件；1-6 月累計 102 件，較上年同期減 7 件。查處類別以查獲毒品 33 件、查獲私運農林漁畜產品及其他物品 25 件、查獲非法入出國 19 件、其他海巡績效 18 件（含查獲失聯移工 11 件、查獲一般刑案逃犯 4 件）、查獲槍砲彈藥刀械 8 件等犯罪偵防案件為主。

圖 11 111 年 1-6 月各分署海巡績效案件數統計

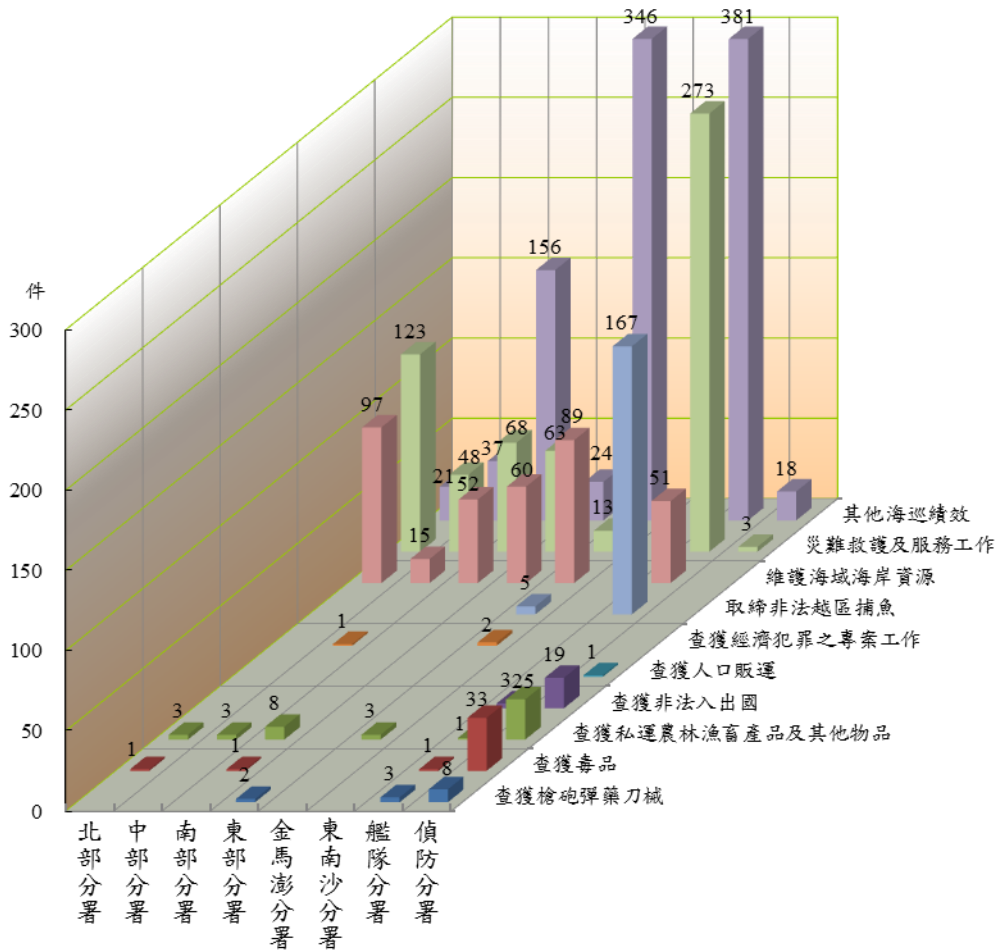


表 12 海巡署績效案件數統計

(岸巡隊)

111 年 1-6 月

單位：件

	總案件數	跨類別業務績效案件數											
		合計	查獲槍砲彈藥刀	查獲毒品	查獲私運農漁畜	查獲非法入出國	查獲人口販運	查獲經濟犯罪之	專案工作	取締非法越區捕	魚維護海域海岸資	源	災難救護及服務
北部分署	244	245	-	1	3	-	-	-	-	-	97	123	21
第一岸巡隊	78	79	-	-	-	-	-	-	-	-	37	29	13
第二岸巡隊	108	108	-	1	3	-	-	-	-	-	42	56	6
第八岸巡隊	58	58	-	-	-	-	-	-	-	-	18	38	2
中部分署	104	104	-	-	3	-	-	1	-	-	15	48	37
第三岸巡隊	55	55	-	-	-	-	-	-	-	-	14	40	1
第四岸巡隊	49	49	-	-	3	-	-	1	-	1	8	36	
南部分署	285	285	-	1	8	-	-	-	-	-	52	68	156
第五岸巡隊	162	162	-	1	5	-	-	-	-	-	16	18	122
第六岸巡隊	54	54	-	-	3	-	-	-	-	-	15	14	22
第一一岸巡隊	69	69	-	-	-	-	-	-	-	-	21	36	12
東部分署	149	149	2	-	-	-	-	-	-	-	60	63	24
第一二岸巡隊	44	44	2	-	-	-	-	-	-	-	12	11	19
第一三岸巡隊	105	105	-	-	-	-	-	-	-	-	48	52	5
金馬澎分署	455	458	-	-	3	-	-	2	5	89	13	346	
第七岸巡隊	385	385	-	-	1	-	-	-	-	50	9	325	
第九岸巡隊	38	41	-	-	2	-	-	2	5	19	2	11	
第一〇岸巡隊	32	32	-	-	-	-	-	-	-	20	2	10	
(較上年同期增減數)													
北部分署	-5	-7	0	1	1	-1	0	0	0	-40	39	-7	
第一岸巡隊	3	1	0	0	-1	0	0	0	0	-5	14	-7	
第二岸巡隊	-11	-11	0	1	3	0	0	0	0	-28	13	0	
第八岸巡隊	3	3	0	0	-1	-1	0	0	0	-7	12	0	
中部分署	-36	-36	0	-1	1	0	0	-1	0	-19	-10	-6	
第三岸巡隊	-18	-18	0	0	0	0	0	0	0	-10	-2	-6	
第四岸巡隊	-18	-18	0	-1	1	0	0	-1	0	-9	-8	0	
南部分署	0	0	0	-1	0	0	0	0	0	5	4	-8	
第五岸巡隊	-26	-26	0	-1	-2	0	0	0	0	-1	-8	-14	
第六岸巡隊	1	1	0	0	3	0	0	0	0	-2	-4	4	
第一一岸巡隊	25	25	0	0	-1	0	0	0	0	8	16	2	
東部分署	-6	-6	2	0	0	0	0	0	0	6	-10	-4	
第一二岸巡隊	-5	-5	2	0	0	0	0	0	0	-1	-9	3	
第一三岸巡隊	-1	-1	0	0	0	0	0	0	0	7	-1	-7	
金馬澎分署	-46	-45	0	0	-19	-4	0	-79	-6	6	5	52	
第七岸巡隊	45	45	0	0	0	0	0	0	0	-11	4	52	
第九岸巡隊	-107	-106	0	0	-19	-4	0	-79	-6	11	-1	-8	
第一〇岸巡隊	16	16	0	0	0	0	0	0	0	6	2	8	

