

# 111 年 7 月份 海巡績效統計概況

本署 7 月海巡績效總案件數 429 件，較上月增 52 件 (13.8%)；1-7 月累計 2,592 件，較上年同期減 189 件 (6.8%)，其中，以取締非法越區捕魚減 99 件、查獲經濟犯罪之專案工作減 81 件影響最為顯著。

## 壹、海巡績效變動概況

本署 7 月海巡績效總案件數 429 件，較上月增 52 件或 13.8%，1-7 月累計 2,592 件，較上年同期減 189 件或 6.8%。若加計跨類別案件統計，7 月各類別海巡績效案件合計數 435 件，較上月增 52 件或 13.6%；1-7 月累計 2,669 件，較上年同期減 188 件或 6.6%，其中，以取締非法越區捕魚減 99 件、查獲經濟犯罪之專案工作減 81 件影響最為顯著。

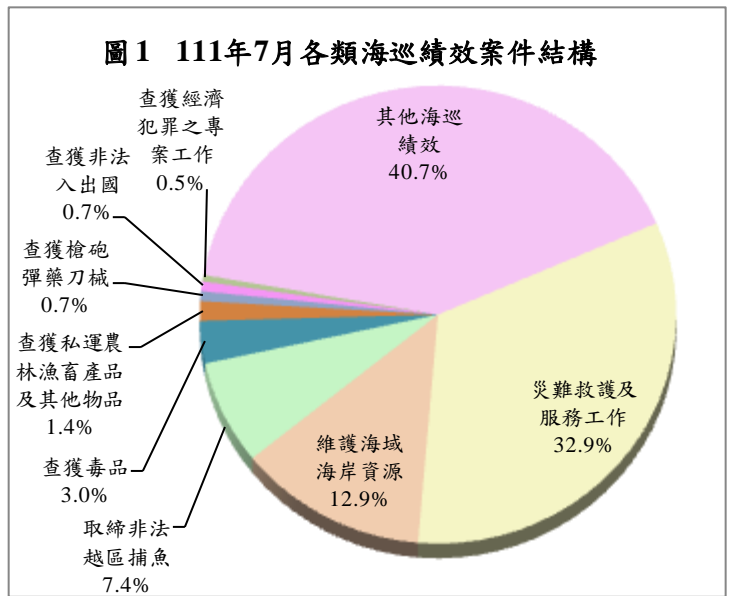
**表 1 本署海巡績效案件數統計**

	111 年 7 月			111 年 1-7 月		
	案件數 (件)	與上月比較		案件數 (件)	與上年同期比較	
		增減數 (件)	增減率 (%)		增減數 (件)	增減率 (%)
<b>總案件數</b>	<b>429</b>	<b>52</b>	<b>13.8</b>	<b>2,592</b>	<b>-189</b>	<b>-6.8</b>
<b>合計(1-10 項)</b>	<b>435</b>	<b>52</b>	<b>13.6</b>	<b>2,669</b>	<b>-188</b>	<b>-6.6</b>
1.查獲槍砲彈藥刀械	3	2	200.0	16	-5	-23.8
2.查獲毒品	13	8	160.0	50	9	22.0
3.查獲私運農林漁畜產品及其他物品	6	3	100.0	49	-37	-43.0
4.查獲非法入出國	3	-4	-57.1	25	3	13.6
5.查獲人口販運	0	0	-	1	1	-
6.查獲經濟犯罪之專案工作	2	2	-	5	-81	-94.2
7.取締非法越區捕魚	32	12	60.0	204	-99	-32.7
8.維護海域海岸資源	56	10	21.7	421	-40	-8.7
9.災難救護及服務工作	143	14	10.9	736	59	8.7
10.其他海巡績效	177	5	2.9	1,162	2	0.2

說明：因同一案件涉及 2 種以上類別時，每 1 類各計 1 件次，惟總案件數僅以 1 件計算，故總案件數小於或等於各類別合計數，以下各表同。

## 貳、各類海巡績效變動概況

7月各類別海巡績效案件合計數435件中，以其他海巡績效177件（占40.7%）居首、災難救護及服務工作143件（32.9%）次之、維護海域海岸資源56件（12.9%）再次之，餘依序為取締非法越區捕魚32件、查獲毒品13件、查獲私運農林漁畜產品及其他物品6件、查獲槍砲彈藥刀械、查獲非法入出國各3件及查獲經濟犯罪之專案工作2件。茲將7月各類別查獲處理績效案件變動分述如下：



### 一、查獲槍砲彈藥刀械

本署7月查獲槍砲彈藥刀械3件，較上月增2件或2.0倍，其中查獲槍砲4枝，較上月增3枝或3.0倍；彈藥4顆，增4顆。1-7月累計查獲16件，較上年同期減5件或23.8%，其中查獲槍砲20枝，七成五為非制式槍砲，較上年同期減7枝或25.9%；彈藥234顆，七成二為非制式子彈，減35顆或13.0%。

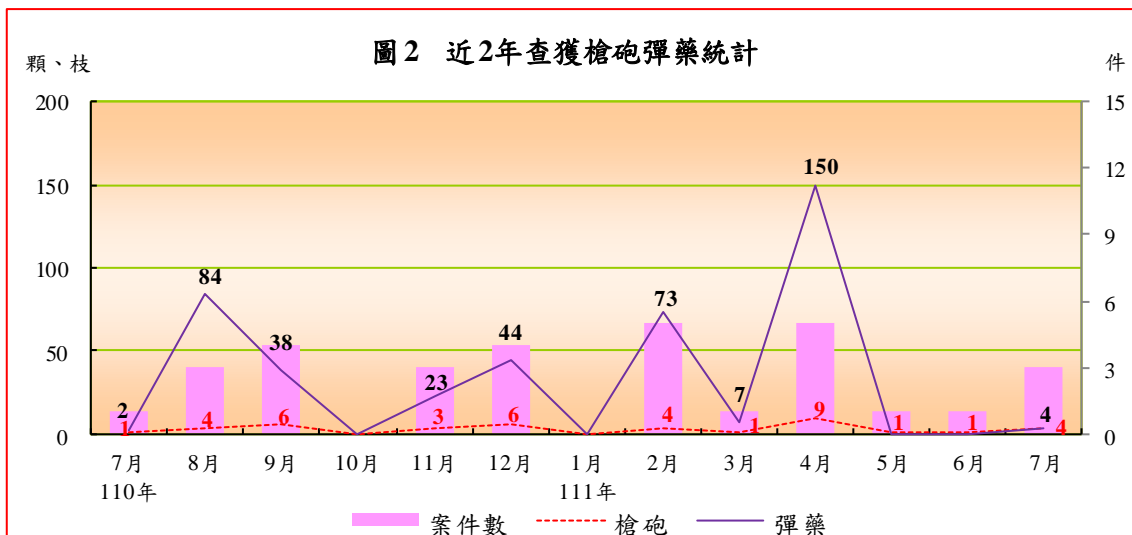


表 2 本署查獲槍砲彈藥及刀械統計

	案件數 (件)	查獲數量				刀械 (把)
		槍砲 (枝)	非制式 槍砲	彈藥 (顆)	非制式 子彈	
<b>111年7月</b>	<b>3</b>	<b>4</b>	<b>2</b>	<b>4</b>	<b>0</b>	<b>0</b>
與上月比較增減數	2	3	1	4	0	0
與上月比較增減率(%)	200.0	300.0	100.0	-	-	-
<b>111年1-7月</b>	<b>16</b>	<b>20</b>	<b>15</b>	<b>234</b>	<b>168</b>	<b>0</b>
與上年同期比較增減數	-5	-7	-12	-35	-70	0
與上年同期比較增減率(%)	-23.8	-25.9	-44.4	-13.0	-29.4	-

## 二、查獲毒品

本署 7 月查獲毒品 13 件，較上月增 8 件或 1.6 倍；1-7 月累計查獲 50 件，較上年同期增 9 件或 22.0%。7 月查獲毒品 28.7 公斤，較上月減 1,166.2 公斤或 97.6%，主因上月北門查緝隊於澎湖縣南方海域查獲漁船走私第四級毒品二溴四甲基苯丙酮 1,193.4 公斤，比較基準偏高所致。1-7 月累計查獲毒品 5,835.3 公斤，較上年同期增 2,670.3 公斤或 84.4%，其中，以查獲第三級毒品 3,205.3 公斤居首，增 2,160.2 公斤，99.5% 為愷他命；第四級毒品 2,478.8 公斤次之，增 1,952.7 公斤，以毒品先驅原料二溴四甲基苯丙酮、三級丁氧羰基去甲基愷他命，分占 50.4%、49.6% 為主；第一級毒品 124.7 公斤居第三，減 875.9 公斤，全數為海洛因；第二級毒品則僅 26.5 公斤居第四，減 566.6 公斤，六成二為安非他命。

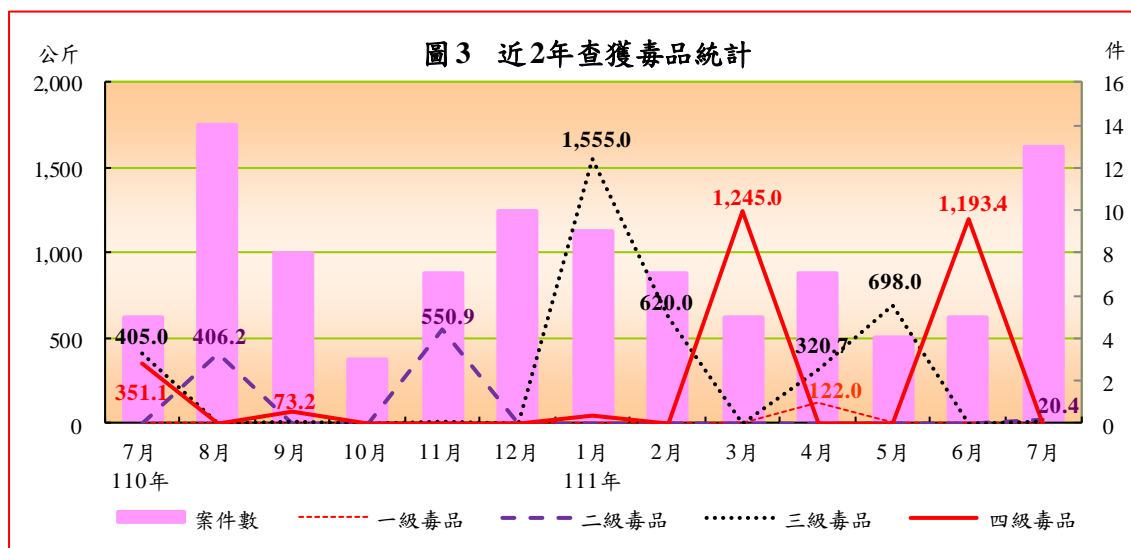


表 3 本署查獲毒品統計

	案件數 (件)	查獲數量(毛重；公斤)					製毒 工廠 (座)
		第一級 毒品	第二級 毒品	第三級 毒品	第四級 毒品		
<b>111 年 7 月</b>	<b>13</b>	<b>28.7</b>	<b>0.0</b>	<b>20.4</b>	<b>7.8</b>	<b>0.4</b>	<b>0</b>
與上月比較增減數	8	-1,166.2	-0.0	20.3	6.5	-1,193.0	0
與上月比較增減率(%)	160.0	-97.6	-46.3	31,309.6	487.7	-100.0	-
<b>111 年 1-7 月</b>	<b>50</b>	<b>5,835.3</b>	<b>124.7</b>	<b>26.5</b>	<b>3,205.3</b>	<b>2,478.8</b>	<b>1</b>
與上年同期比較增減數	9	2,670.3	-875.9	-566.6	2,160.2	1,952.7	0
與上年同期比較增減率(%)	22.0	84.4	-87.5	-95.5	206.7	371.1	0.0

說明：表列製毒工廠以警政署認列數計。

### 三、查獲私運農林漁畜產品及其他物品

本署 7 月查獲私運農林漁畜產品及其他物品 6 件，較上月增 3 件或 1.0 倍；1-7 月累計查獲 49 件，較上年同期減 37 件或 43.0%，其中，農林漁畜產品查獲 6 件，減 29 件或 82.9%；其他私運物品查獲 44 件，減 9 件或 17.0%。若依查獲量觀察：

- (一) 農林漁畜產品：7 月查獲農林漁畜產品 508 公斤，較上月增 508 公斤；1-7 月累計查獲 90,485 公斤，較上年同期減 3,584 公斤或 3.8%。查獲品項中，以畜產品 80,780 公斤居首，增 24,578 公斤，全數為走私牛內臟；漁產品 8,832 公斤次之，增 2,982 公斤，以走私白帶魚為主；農產品 873 公斤居第三，減 26,354 公斤，以走私香菇為主。
- (二) 走私菸：7 月查獲走私香菸 58.5 千包，較上月減 220.5 千包或 79.0%，主因上月第二岸巡隊於新北市瑞芳區深澳漁港及高雄查緝隊於高雄市茄萣區分別查獲私菸 165.0 千包及 105.0 千包，比較基準偏高所致。1-7 月累計查獲 9,447.9 千包，較上年同期減 363.6 千包或 3.7%，其中，以查獲大陸菸 5,083.4 千包居冠，占 53.8%，增 2,910.9 千包；外國菸 4,329.2 千包居次，占 45.8%，減 3,309.7 千包；本國菸 35.3 千包居第三，占 0.4%，增 35.2 千包。

(三) 走私酒：7月查獲走私酒 17 公升，為第一○岸巡隊於連江縣莒光菜浦沃岸際查獲走私大陸酒 17 公升案件。1-7 月累計查獲走私酒 297 公升，較上年同期減 1,226 公升或 80.5%。

表 4 本署查獲私運農林漁畜產品及其他物品統計

	案件數 (件)	農林漁畜產品						菸 (包)	酒 (公升)
		合計 (公斤)	農產品 (公斤)	林產品 (公斤)	漁產品 (公斤)	畜產品 (公斤)	活體 動物 (隻)		
<b>111 年 7 月</b>	<b>6</b>	<b>508</b>	<b>4</b>	<b>0</b>	<b>504</b>	<b>0</b>	<b>0</b>	<b>58,522</b>	<b>17</b>
與上月比較增減數	3	508	4	0	504	0	0	-220,488	17
與上月比較增減率(%)	100.0	-	-	-	-	-	-	-79.0	-
<b>111 年 1-7 月</b>	<b>49</b>	<b>90,485</b>	<b>873</b>	<b>0</b>	<b>8,832</b>	<b>80,780</b>	<b>0</b>	<b>9,447,927</b>	<b>297</b>
與上年同期比較增減數	-37	-3,584	-26,354	-4,790	2,982	24,578	-1	-363,618	-1,226
與上年同期比較增減率(%)	-43.0	-3.8	-96.8	-100.0	51.0	43.7	-100.0	-3.7	-80.5

說明：表內查獲私運農林漁畜產品及其他物品皆以查獲「走私」案件為主，凡私釀酒等因不涉及走私行為，則納入其他海巡績效統計。

#### 四、查獲非法入出國

本署 7 月查獲非法入出國 3 件，較上月減 4 件或 57.1%；1-7 月累計查獲 25 件，較上月同期增 3 件或 13.6%。若以偷渡犯觀察，7 月查獲 3 人（皆屬越南籍），較上月減 6 人或 66.7%。1-7 月累計查獲 27 人，均為非法入境者，較上年同期減 26 人或 49.1%。其中，以查獲外國籍 24 人（越南籍 23 人、緬甸籍 1 人）居首，占 88.9%；大陸籍 3 人次之，占 11.1%。

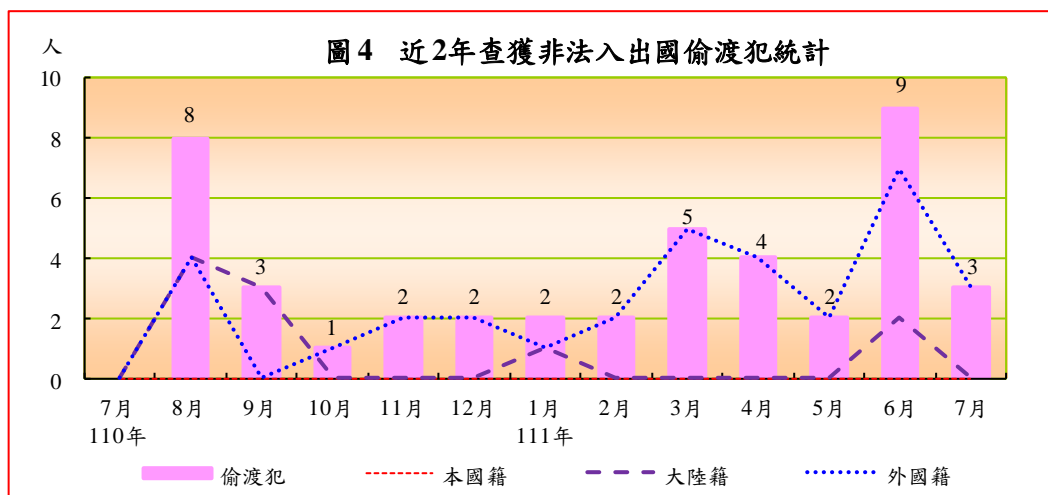


表 5 本署查獲非法入出國統計

	案件數 (件)	嫌犯 人數 (人)	偷渡犯(人)				
			合計	本國籍	大陸籍	外國籍	越南籍
<b>111年7月</b>	<b>3</b>	<b>0</b>	<b>3</b>	<b>0</b>	<b>0</b>	<b>3</b>	<b>3</b>
與上月比較增減數	-4	0	-6	0	-2	-4	-4
與上月比較增減率(%)	-57.1	-	-66.7	-	-100.0	-57.1	-57.1
<b>111年1-7月</b>	<b>25</b>	<b>0</b>	<b>27</b>	<b>0</b>	<b>3</b>	<b>24</b>	<b>23</b>
與上年同期比較增減數	3	-2	-26	0	-4	-22	-22
與上年同期比較增減率(%)	13.6	-100.0	-49.1	-	-57.1	-47.8	-48.9

### 五、查獲人口販運

本署7月無查獲人口販運案件；1-7月累計查獲人口販運案件1件、救護被害人1人，為越南籍男性非持工作證遭勞力剝削案件，分較上年同期增1案、1人。

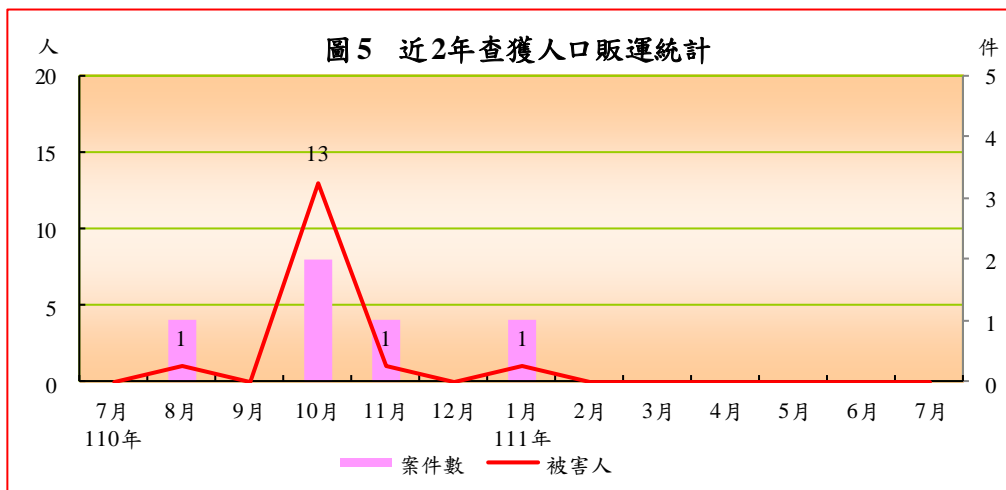
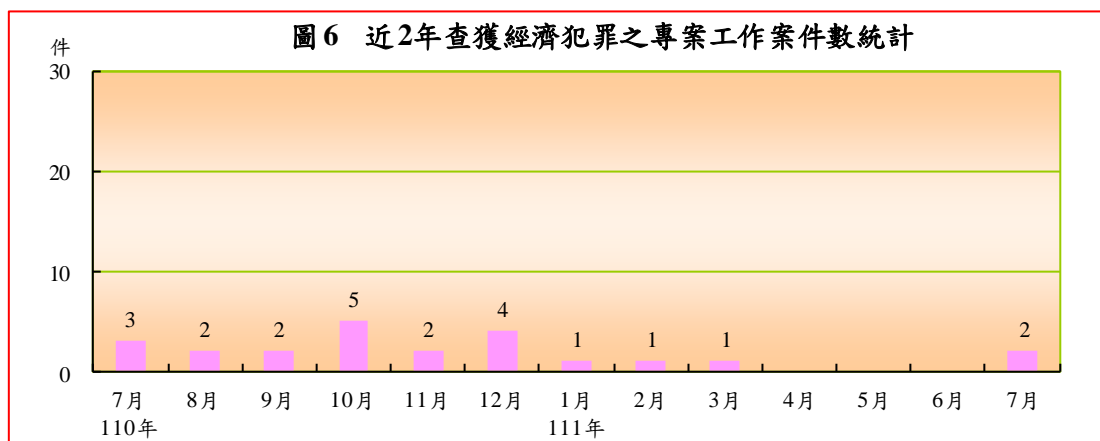


表 6 本署查獲人口販運統計

	案件數 (件)	被害人(人)				
		合計	本國籍	大陸籍	外國籍	越南籍
<b>111年7月</b>	<b>0</b>	<b>0</b>	<b>0</b>	<b>0</b>	<b>0</b>	<b>0</b>
與上月比較增減數	0	0	0	0	0	0
與上月比較增減率(%)	-	-	-	-	-	-
<b>111年1-7月</b>	<b>1</b>	<b>1</b>	<b>0</b>	<b>0</b>	<b>1</b>	<b>1</b>
與上年同期比較增減數	1	1	0	0	1	1
與上年同期比較增減率(%)	-	-	-	-	-	-

## 六、查獲經濟犯罪之專案工作

本署 7 月查獲經濟犯罪之專案工作 2 件，較上月增 2 件，皆為第九岸巡隊查獲偽劣禁藥案件；1-7 月累計查獲 5 件，較上年同期減 81 件或 94.2%，均係查獲偽劣禁藥案件減少所致。



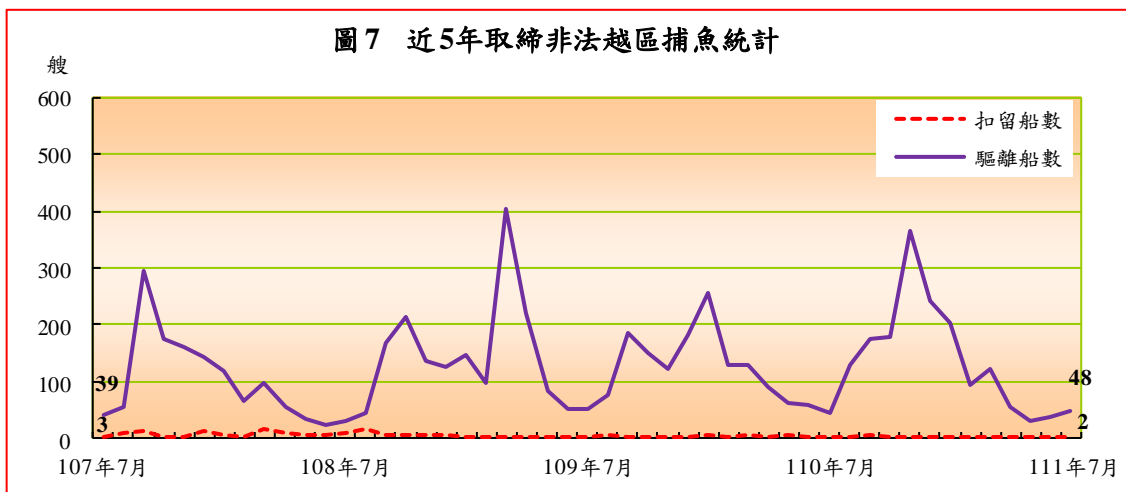
**表 7 本署查獲經濟犯罪之專案工作統計**

	案件數 (件)	查獲偽 鈔案件	查獲仿冒、 盜版案件	查獲違反 洗錢防制 法案件	查獲偽 劣禁藥
<b>111 年 7 月</b>	<b>2</b>	<b>0</b>	<b>0</b>	<b>0</b>	<b>2</b>
與上月比較增減數	2	0	0	0	2
與上月比較增減率(%)	-	-	-	-	-
<b>111 年 1-7 月</b>	<b>5</b>	<b>0</b>	<b>0</b>	<b>0</b>	<b>5</b>
與上年同期比較增減數	-81	0	0	0	-81
與上年同期比較增減率(%)	-94.2	-	-	-	-94.2

## 七、取締非法越區捕魚

本署 7 月取締非法越區捕魚 32 件，較上月增 12 件或 60.0%；1-7 月累計取締 204 件，較上年同期減 99 件或 32.7%。若以非法越區捕魚船隻觀察，7 月扣留船隻 2 艘，較上月增 1 艘；驅離船隻 48 艘，增 10 艘。1-7 月累計扣留船隻 11 艘，較上年同期減 8 艘，其中，大陸籍漁船 10 艘，查扣區域分散於澎湖（5 艘）、馬祖（3 艘）及金門（2 艘）臨近海域；外國籍漁船 1 艘，為越南籍，查扣海域為東沙島東北海域。驅離船隻 588 艘，較上年同期減

174 艘，其中，以大陸籍漁船 538 艘為主，八成四依序集中於澎湖（167 艘）、金門（110 艘）、高雄（51 艘）、新竹（43 艘）、新北（41 艘）及苗栗（38 艘）臨近海域；外國籍漁船 50 艘，均為驅離東、南沙海域之越南籍漁船。



**表 8 本署取締非法越區捕魚統計**

	案件數 (件)	船隻數(艘)							
		扣留				驅離			
		合計	大陸籍	外國籍 (含無籍)	越南籍	合計	大陸籍	外國籍 (含無籍)	越南籍
<b>111年7月</b>	<b>32</b>	<b>2</b>	<b>2</b>	<b>0</b>	<b>0</b>	<b>48</b>	<b>38</b>	<b>10</b>	<b>10</b>
與上月比較增減數	12	1	1	0	0	10	2	8	8
與上月比較增減率(%)	60.0	100.0	100.0	-	-	26.3	5.6	400.0	400.0
<b>111年1-7月</b>	<b>204</b>	<b>11</b>	<b>10</b>	<b>1</b>	<b>1</b>	<b>588</b>	<b>538</b>	<b>50</b>	<b>50</b>
與上年同期比較增減數	-99	-8	-8	0	0	-174	-182	8	8
與上年同期比較增減率(%)	-32.7	-42.1	-44.4	0.0	0.0	-22.8	-25.3	19.0	19.0

## 八、維護海域海岸資源

本署 7 月查獲處理維護海域海岸資源 56 件、嫌犯 30 人，分較上月增 10 件、12 人。1-7 月累計查處 421 件、嫌犯 128 人，分較上年同期減 40 件、7 人，主因處理野生保育動物屍體減 47 件所致。案件型態中，以處理野生保育動物屍體 224 件（占 53.1%）居首，拯救野生保育動物 67 件（15.9%）次之，其他維護海域海岸資源統計 58 件（13.7%）居第三。



表 9 本署維護海域海岸資源案件數統計

單位：件、人

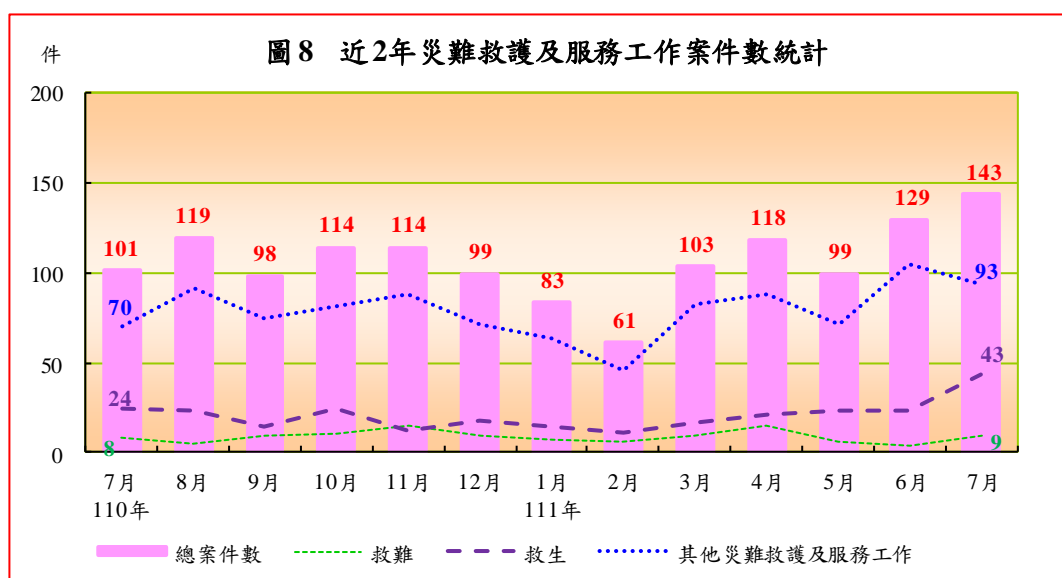
	總計		處理海 洋(岸) 汙染	捕殺販 售野生 保育動 物	拯救野 生保育 動物	非法 捕魚	盜採 砂石 伐木	處理野 生保育 動物屍 體	其他維 護海域 海岸資 源統計
	案件數	嫌犯 人數							
<b>111 年 7 月</b>	<b>56</b>	<b>30</b>	<b>4</b>	<b>0</b>	<b>12</b>	<b>10</b>	<b>0</b>	<b>13</b>	<b>17</b>
與上月比較增減數	10	12	-2	0	8	6	0	-5	3
與上月比較增減率(%)	21.7	66.7	-33.3	-	200.0	150.0	-	-27.8	21.4
<b>111 年 1-7 月</b>	<b>421</b>	<b>128</b>	<b>29</b>	<b>0</b>	<b>67</b>	<b>42</b>	<b>2</b>	<b>224</b>	<b>58</b>
與上年同期比較增減數	-40	-7	-10	-4	23	-11	2	-47	8
與上年同期比較增減率(%)	-8.7	-5.2	-25.6	-100.0	52.3	-20.8	-	-17.3	16.0

## 九、災難救護及服務工作

本署 7 月處理災難救護及服務工作 143 件、救服人數 4,518 人，分較上月增 14 件、減 7,011 人。1-7 月累計處理 736 件，救服人數 22,779 人，分較上年同期增 59 件、19,135 人。若依各案件型態觀察：

- (一) 救難：7 月因船舶遭難之救難案件，計 9 件、救助船舶 9 艘、救助人數 73 人（男性 48 人、女性 25 人；全數獲救），分較上月增 5 件、5 艘、50 人。1-7 月累計救難案件 56 件、救助船舶 58 艘、救助人數 290 人，分較上年同期減 15 件、15 艘、增 97 人。若以船舶遭難原因觀察，以機器故障居第一，占 46.6%；失火居第二，占 19.0%；擱淺居第三，占 12.1%。
- (二) 救生：7 月非船難所發生之人員落水或因從事水上作業、活動而受傷、生病，有致命危險之救生案件 43 件、救生人數 70 人（男性 45 人、女性 25 人；獲救 55 人、死亡 14 人及失蹤 1 人），分較上月增 20 件、38 人。1-7 月累計救生 153 件、救生人數 208 人，分較上年同期增 23 件、40 人。
- (三) 其他災難救護及服務工作：7 月其他災難救護及服務工作 93 件、救服人數 4,375 人，分較上月減 12 件、7,099 人，主因上月第二岸巡隊執

行「基隆市城市博覽會」岸際戒護活動共計 10 日，約計 10,000 人，比較基準偏高所致。1-7 月累計處理 548 件、服務人數 22,281 人，分較上年同期增 53 件、18,998 人。案件型態中，主要以其他服務 158 件（占 27.9%）、遇險船舶戒護服務 135 件（23.8%）及處理打撈浮屍及人員死亡相驗 112 件（19.8%）為主。



**表 10 本署災難救護及服務工作統計**

單位：件、人

	總計		救難			救生		其他災難救護及服務工作	
	案件數	救服人數	案件數	船數	人數	案件數	人數	案件數	人數
<b>111 年 7 月</b>	<b>143</b>	<b>4,518</b>	<b>9</b>	<b>9</b>	<b>73</b>	<b>43</b>	<b>70</b>	<b>93</b>	<b>4,375</b>
與上月比較增減數	14	-7,011	5	5	50	20	38	-12	-7,099
與上月比較增減率(%)	10.9	-60.8	125.0	125.0	217.4	87.0	118.8	-11.4	-61.9
<b>111 年 1-7 月</b>	<b>736</b>	<b>22,779</b>	<b>56</b>	<b>58</b>	<b>290</b>	<b>153</b>	<b>208</b>	<b>548</b>	<b>22,281</b>
與上年同期比較增減數	59	19,135	-15	-15	97	23	40	53	18,998
與上年同期比較增減率(%)	8.7	525.1	-21.1	-20.5	50.3	17.7	23.8	10.7	578.7

說明：表內救服人數係救難、救生、其他災難救護及服務工作之人數合計。

圖9 111年1-7月其他災難救護及服務工作案件結構

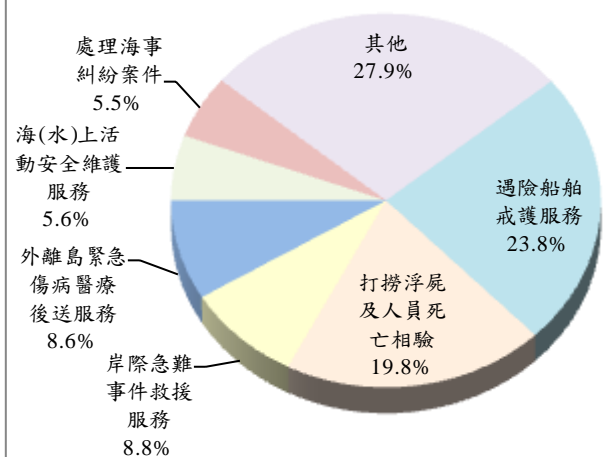
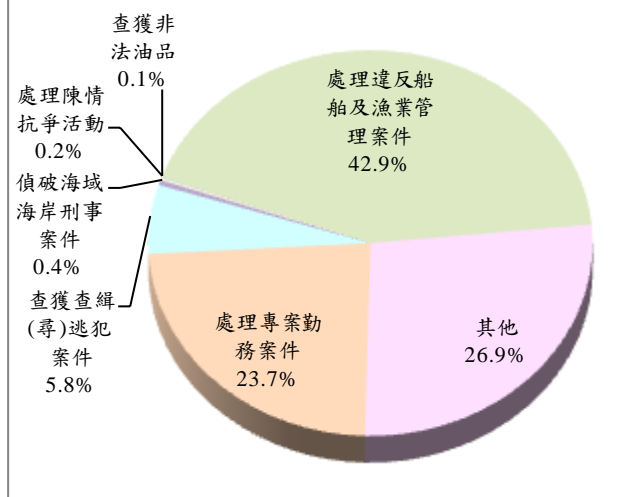


圖10 111年1-7月其他海巡績效案件結構



## 十、其他海巡績效

本署7月查獲處理其他海巡績效177件，較上月增5件或2.9%。1-7月累計查獲1,162件，較上年同期增2件或0.2%。案件型態中，以處理違反船舶及漁業管理案件505件為大宗，占42.9%，其他案件317件（含取締越界非捕魚船舶127件、安檢發現境管人士82件及查獲失聯移工27件）次之，占26.9%，處理專案勤務案件279件（含護漁及經濟海域巡護231件）再次之，占23.7%。

表11 其他海巡績效案件數統計

單位：件

	總案件數	偵破海域海岸刑事案件	查獲查緝(尋)逃犯案件	查獲非法油品	處理專案勤務案件	護漁及經濟海域巡護	處理陳情抗爭活動	處理違反船舶及漁業管理案件	其他			
									取締越界非捕魚船舶	安檢發現境管人士	查獲失聯移工	
<b>111年7月</b>	<b>177</b>	<b>0</b>	<b>13</b>	<b>1</b>	<b>36</b>	<b>31</b>	<b>0</b>	<b>55</b>	<b>74</b>	<b>23</b>	<b>33</b>	<b>2</b>
與上月比較增減數	5	-1	2	1	-6	-2	-1	-12	23	2	21	-3
與上月比較增減率(%)	2.9	-100.0	18.2	-	-14.3	-6.1	-100.0	-17.9	45.1	9.5	175.0	-60.0
<b>111年1-7月</b>	<b>1,162</b>	<b>5</b>	<b>68</b>	<b>1</b>	<b>279</b>	<b>231</b>	<b>2</b>	<b>505</b>	<b>317</b>	<b>127</b>	<b>82</b>	<b>27</b>
與上年同期比較增減數	2	1	20	0	-18	-33	2	-3	-4	-34	38	-18
與上年同期比較增減率(%)	0.2	25.0	41.7	0.0	-6.1	-12.5	-	-0.6	-1.2	-21.1	86.4	-40.0

## 參、各分署查獲成效概況

本署下轄八大分署中，由於各分署派出單位之業務特性及轄區地境線不同，致查處成效亦略有差異。以下僅依納編岸巡隊、海巡隊及查緝隊等各分署說明如下：

一、納編岸巡隊者：計有北部、中部、南部、東部及金馬澎分署，查獲類別多以其他海巡績效、災難救護及服務工作與維護海域海岸資源案件為主，其中：

- (一)北部分署 7 月查獲海巡績效總案件 65 件，較上月增 14 件；1-7 月累計 309 件，較上年同期增 29 件，查處類別以災難救護及服務工作 163 件、維護海域海岸資源 115 件（含處理野生保育動物屍體 62 件及拯救野生保育動物 28 件）為主。
- (二)中部分署 7 月查處 22 件，較上月減 4 件；1-7 月累計 129 件，較上年同期減 24 件，以災難救護及服務工作 57 件、其他海巡績效 51 件（含安檢發現境管人士 28 件、處理違反船舶及漁業管理案件 16 件）為主。
- (三)南部分署 7 月查處 48 件，與上月同；1-7 月累計 333 件，較上年同期增 14 件，以其他海巡績效 181 件（含處理違反船舶及漁業管理案件 111 件、安檢發現境管人士 33 件）、災難救護及服務工作 84 件、維護海域海岸資源 59 件（含處理野生保育動物屍體 29 件及拯救野生保育動物 15 件）為主。
- (四)東部分署 7 月查處 47 件，較上月增 14 件；1-7 月累計 196 件，較上年同期增 10 件，以災難救護及服務工作 82 件、維護海域海岸資源 67 件（含處理野生保育動物屍體 52 件）、其他海巡績效 45 件（含查獲一般刑案逃犯 23 件、安檢發現境管人士 18 件）為主。
- (五)金馬澎分署 7 月查處 58 件，較上月減 5 件；1-7 月累計 514 件，較上年同期減 46 件，以其他海巡績效 387 件（含處理違反船舶及漁業管理案件 372 件）、維護海域海岸資源 100 件（含處理野生保育動物屍體 72 件及拯救野生保育動物 17 件）為主。

- 二、納編海巡隊者：艦隊分署 7 月查處 169 件，較上月增 30 件；1-7 月累計 988 件，較上年同期減 168 件，主因取締非法越區捕魚減 92 件、其他海巡績效減 63 件所致。查處類別以其他海巡績效 453 件（含護漁及經濟海域巡護 231 件、取締越界非捕魚船舶 125 件）、災難救護及服務工作 331 件、取締非法越區捕魚 198 件為主。
- 三、納編查緝隊者：偵防分署 7 月績效案件 20 件，較上月增 3 件；1-7 月累計 123 件，較上年同期減 4 件。查處類別以查獲毒品 46 件、查獲私運農林漁畜產品及其他物品 29 件、查獲非法入出國 21 件、其他海巡績效 18 件（含查獲失聯移工 11 件、查獲一般刑案逃犯 4 件）、查獲槍砲彈藥刀械 10 件等犯罪偵防案件為主。

圖 11 111 年 1-7 月各分署海巡績效案件數統計

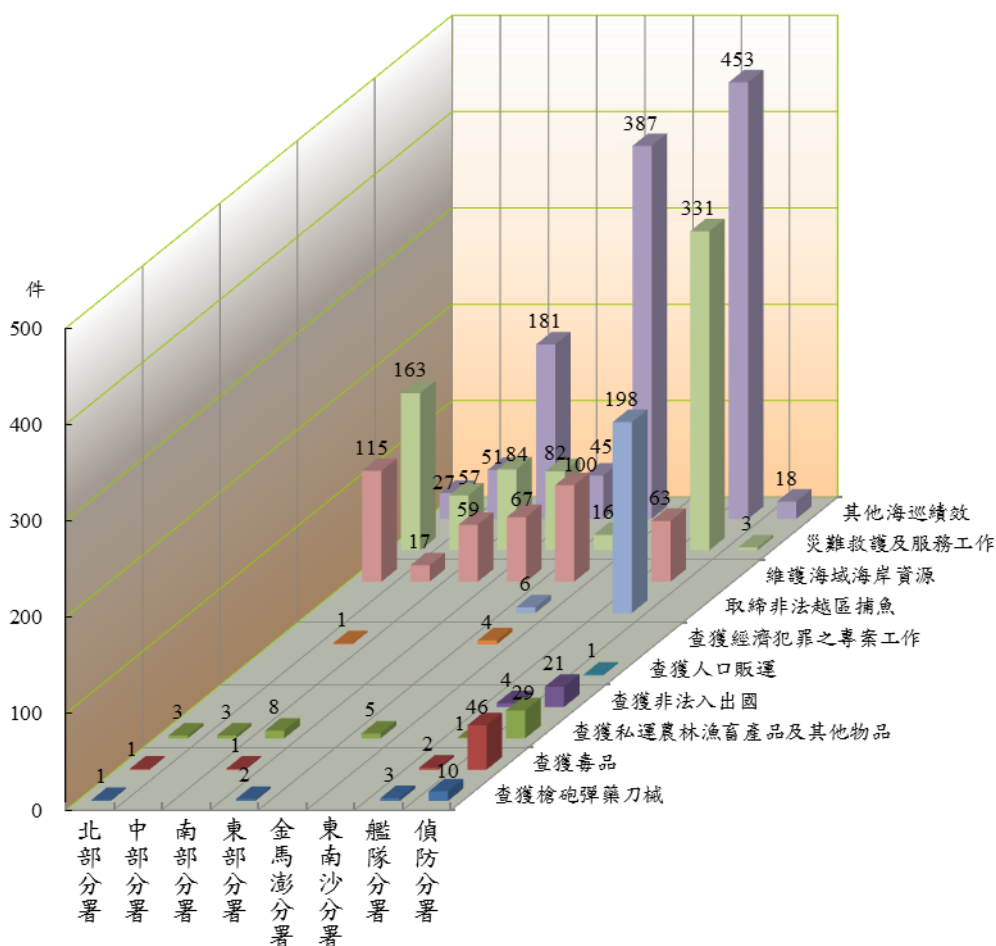


表 12 海巡署績效案件數統計

(岸巡隊)

111 年 1-7 月

單位：件

	總案件數	跨類別業務績效案件數														
		合計	查獲槍砲彈藥刀	查獲毒品	查獲私運農漁畜	查獲非法入出國	查獲人口販運	查獲經濟犯罪之	專案工作	取締非法越區捕	魚	維護海域海岸資	源	災難救護及服務	工作	其他海巡績效
<b>北部分署</b>	<b>309</b>	<b>310</b>	<b>1</b>	<b>1</b>	<b>3</b>	-	-	-	-	-	<b>115</b>	<b>163</b>	<b>27</b>			
第一岸巡隊	85	86	-	-	-	-	-	-	-	-	37	34	15			
第二岸巡隊	152	152	1	1	3	-	-	-	-	-	59	79	9			
第八岸巡隊	72	72	-	-	-	-	-	-	-	-	19	50	3			
<b>中部分署</b>	<b>129</b>	<b>129</b>	-	-	<b>3</b>	-	-	<b>1</b>	-	-	<b>17</b>	<b>57</b>	<b>51</b>			
第三岸巡隊	65	65	-	-	-	-	-	-	-	-	16	48	1			
第四岸巡隊	64	64	-	-	3	-	-	1	-	-	1	9	50			
<b>南部分署</b>	<b>333</b>	<b>333</b>	-	<b>1</b>	<b>8</b>	-	-	-	-	-	<b>59</b>	<b>84</b>	<b>181</b>			
第五岸巡隊	183	183	-	1	5	-	-	-	-	-	19	22	136			
第六岸巡隊	69	69	-	-	3	-	-	-	-	-	17	18	31			
第一一岸巡隊	81	81	-	-	-	-	-	-	-	-	23	44	14			
<b>東部分署</b>	<b>196</b>	<b>196</b>	<b>2</b>	-	-	-	-	-	-	-	<b>67</b>	<b>82</b>	<b>45</b>			
第一二岸巡隊	66	66	2	-	-	-	-	-	-	-	13	12	39			
第一三岸巡隊	130	130	-	-	-	-	-	-	-	-	54	70	6			
<b>金馬澎分署</b>	<b>514</b>	<b>518</b>	-	-	<b>5</b>	-	-	<b>4</b>	<b>6</b>	<b>100</b>	<b>16</b>	<b>387</b>				
第七岸巡隊	430	430	-	-	1	-	-	-	-	-	55	11	363			
第九岸巡隊	45	49	-	-	3	-	-	4	6	22	3	11				
第一〇岸巡隊	39	39	-	-	1	-	-	-	-	23	2	13				
																(較上年同期增減數)
<b>北部分署</b>	<b>29</b>	<b>27</b>	<b>1</b>	<b>1</b>	<b>-2</b>	<b>-1</b>	<b>0</b>	<b>0</b>	<b>0</b>	<b>-34</b>	<b>64</b>	<b>-2</b>				
第一岸巡隊	4	2	0	0	-1	0	0	0	0	-8	16	-5				
第二岸巡隊	18	18	1	1	1	0	0	0	0	-18	31	2				
第八岸巡隊	7	7	0	0	-2	-1	0	0	0	-8	17	1				
<b>中部分署</b>	<b>-24</b>	<b>-24</b>	<b>0</b>	<b>-1</b>	<b>1</b>	<b>0</b>	<b>0</b>	<b>-1</b>	<b>0</b>	<b>-22</b>	<b>-8</b>	<b>7</b>				
第三岸巡隊	-20	-20	0	0	0	0	0	0	0	-13	0	-7				
第四岸巡隊	-4	-4	0	-1	1	0	0	-1	0	-9	-8	14				
<b>南部分署</b>	<b>14</b>	<b>13</b>	<b>0</b>	<b>-1</b>	<b>0</b>	<b>0</b>	<b>0</b>	<b>0</b>	<b>0</b>	<b>5</b>	<b>6</b>	<b>3</b>				
第五岸巡隊	-26	-26	0	-1	-2	0	0	0	0	1	-12	-12				
第六岸巡隊	14	14	0	0	3	0	0	0	0	-1	-1	13				
第一一岸巡隊	26	25	0	0	-1	0	0	0	0	5	19	2				
<b>東部分署</b>	<b>10</b>	<b>10</b>	<b>2</b>	<b>0</b>	<b>0</b>	<b>0</b>	<b>0</b>	<b>0</b>	<b>0</b>	<b>0</b>	<b>-2</b>	<b>10</b>				
第一二岸巡隊	4	4	2	0	0	0	0	0	0	-4	-12	18				
第一三岸巡隊	6	6	0	0	0	0	0	0	0	4	10	-8				
<b>金馬澎分署</b>	<b>-46</b>	<b>-44</b>	<b>0</b>	<b>0</b>	<b>-19</b>	<b>-4</b>	<b>0</b>	<b>-80</b>	<b>-7</b>	<b>12</b>	<b>7</b>	<b>47</b>				
第七岸巡隊	42	42	0	0	-1	0	0	0	0	-8	6	45				
第九岸巡隊	-109	-107	0	0	-19	-4	0	-80	-7	13	-1	-9				
第一〇岸巡隊	21	21	0	0	1	0	0	0	0	7	2	11				

表 12 海巡署績效案件數統計 (續 1)

(海巡隊)

111 年 1-7 月

單位：件

	總案件數	跨類別業務績效案件數										
		合計	查獲槍砲彈藥刀	查獲毒品	查獲私運農漁畜	產品及其他物品	查獲非法入出國	查獲人口販運	查獲經濟犯罪之專案工作	取締非法越區捕魚	維護海域海岸資	災難救護及服務
<b>艦隊分署</b>	<b>988</b>	<b>1,055</b>	<b>3</b>	<b>2</b>	<b>1</b>	<b>4</b>	<b>-</b>	<b>-</b>	<b>198</b>	<b>63</b>	<b>331</b>	<b>453</b>
基隆海巡隊	61	61	-	-	-	1	-	-	5	1	48	6
淡水海巡隊	28	28	-	-	-	-	-	-	2	2	9	15
臺中海巡隊	42	42	-	-	-	-	-	-	17	11	10	4
臺南海巡隊	22	22	-	-	-	-	-	-	2	2	17	1
高雄海巡隊	96	97	-	-	-	-	-	-	42	7	45	3
花蓮海巡隊	19	19	-	-	-	1	-	-	-	-	12	6
蘇澳海巡隊	38	38	-	-	-	-	-	-	-	2	18	18
澎湖海巡隊	68	68	-	-	-	-	-	-	21	7	37	3
金門海巡隊	36	36	-	-	-	1	-	-	20	-	6	9
馬祖海巡隊	155	160	-	-	1	-	-	-	27	2	30	100
新竹海巡隊	19	19	3	-	-	1	-	-	2	-	10	3
布袋海巡隊	39	39	-	2	-	-	-	-	-	27	10	-
恆春海巡隊	47	47	-	-	-	-	-	-	5	1	15	26
臺東海巡隊	57	57	-	-	-	-	-	-	7	-	30	20
澳底海巡隊	13	13	-	-	-	-	-	-	-	1	11	1
北部地區機動海巡隊	61	80	-	-	-	-	-	-	7	-	12	61
中部地區機動海巡隊	52	79	-	-	-	-	-	-	24	-	4	51
南部地區機動海巡隊	44	54	-	-	-	-	-	-	11	-	7	36
東部地區機動海巡隊	60	65	-	-	-	-	-	-	6	-	-	59
直屬船隊	31	31	-	-	-	-	-	-	-	-	-	31
	(較上年同期增減數)											
<b>艦隊分署</b>	<b>-168</b>	<b>-164</b>	<b>-5</b>	<b>0</b>	<b>-7</b>	<b>3</b>	<b>0</b>	<b>0</b>	<b>-92</b>	<b>2</b>	<b>-2</b>	<b>-63</b>
基隆海巡隊	19	19	-1	0	0	1	0	0	-1	1	16	3
淡水海巡隊	14	14	0	0	-1	0	0	0	1	2	3	9
臺中海巡隊	1	1	-2	0	-1	0	0	0	0	0	3	1
臺南海巡隊	-14	-14	0	0	-1	0	0	0	2	-1	-8	-6
高雄海巡隊	-22	-22	0	0	0	0	0	0	-18	2	-8	2
花蓮海巡隊	-5	-5	0	0	0	1	0	0	0	0	-11	5
蘇澳海巡隊	9	9	0	0	0	0	0	0	0	-2	2	9
澎湖海巡隊	-7	-7	0	0	-1	0	0	0	-5	3	-3	-1
金門海巡隊	24	24	0	0	0	1	0	0	17	0	-3	9
馬祖海巡隊	-96	-104	0	0	-1	0	0	0	-89	2	12	-28
新竹海巡隊	-47	-48	-2	0	-1	0	0	0	-3	-4	-7	-31
布袋海巡隊	-8	-8	0	0	0	0	0	0	0	1	-7	-2
恆春海巡隊	-7	-7	0	0	-1	0	0	0	5	-1	-7	-3
臺東海巡隊	19	19	0	0	0	0	0	0	5	-2	1	15
澳底海巡隊	-9	-9	0	0	0	0	0	0	-6	1	2	-6
北部地區機動海巡隊	-35	-33	0	0	0	0	0	0	-8	0	9	-34
中部地區機動海巡隊	5	17	0	0	0	0	0	0	8	0	3	6
南部地區機動海巡隊	-15	-18	0	0	0	0	0	0	-5	0	4	-17
東部地區機動海巡隊	21	25	0	0	0	0	0	0	6	0	-2	21
直屬船隊	-15	-17	0	0	0	0	0	0	-1	0	-1	-15

表 12 海巡署績效案件數統計 (續 2 完)

(查緝隊)

111 年 1-7 月

單位：件

	總 案 件 數	跨類別業務績效案件數										
		合 計	查 獲 槍 砲 彈 藥 刀	查 獲 毒 品	查 獲 私 運 農 漁 畜 產 品 及 其 他 物 品	查 獲 非 法 入 出 國	查 獲 人 口 販 運	查 獲 經 濟 犯 罪 之 專 案 工 作	取 締 非 法 越 區 捕	魚 維 護 海 域 海 岸 資 源	災 難 救 護 及 服 務 工 作	其 他 海 巡 績 效
<b>偵防分署</b>	<b>123</b>	<b>128</b>	<b>10</b>	<b>46</b>	<b>29</b>	<b>21</b>	<b>1</b>	-	-	-	<b>3</b>	<b>18</b>
特勤隊	-	-	-	-	-	-	-	-	-	-	-	-
空勤吊掛分隊	3	3	-	-	-	-	-	-	-	-	3	-
偵防查緝隊	7	8	-	-	4	-	-	-	-	-	-	4
宜蘭查緝隊	6	6	-	3	-	2	-	-	-	-	-	1
基隆查緝隊	2	2	-	1	1	-	-	-	-	-	-	-
臺北查緝隊	5	5	1	1	3	-	-	-	-	-	-	-
桃園查緝隊	7	7	-	2	-	5	-	-	-	-	-	-
新竹查緝隊	3	3	-	3	-	-	-	-	-	-	-	-
苗栗查緝隊	10	10	2	7	1	-	-	-	-	-	-	-
臺中查緝隊	12	12	1	2	4	5	-	-	-	-	-	-
彰化查緝隊	17	17	1	9	3	4	-	-	-	-	-	-
雲林查緝隊	11	12	2	4	3	1	1	-	-	-	-	1
嘉義查緝隊	6	8	2	3	1	-	-	-	-	-	-	2
臺南查緝隊	6	6	-	2	3	-	-	-	-	-	-	1
北門查緝隊	3	3	-	1	-	-	-	-	-	-	-	2
高雄查緝隊	7	7	-	2	2	3	-	-	-	-	-	-
鳳山查緝隊	5	5	-	1	2	-	-	-	-	-	-	2
屏東查緝隊	4	4	-	-	-	-	-	-	-	-	-	4
花蓮查緝隊	1	1	-	1	-	-	-	-	-	-	-	-
臺東查緝隊	3	3	-	1	-	1	-	-	-	-	-	1
連江查緝隊	4	5	1	2	2	-	-	-	-	-	-	-
金門查緝隊	1	1	-	1	-	-	-	-	-	-	-	-
澎湖查緝隊	-	-	-	-	-	-	-	-	-	-	-	-
(較上年同期增減數)												
<b>偵防分署</b>	<b>-4</b>	<b>-6</b>	<b>-3</b>	<b>10</b>	<b>-10</b>	<b>5</b>	<b>1</b>	<b>0</b>	<b>0</b>	<b>-3</b>	<b>-6</b>	<b>0</b>
特勤隊	0	0	0	0	0	0	0	0	0	0	0	0
空勤吊掛分隊	-5	-5	0	0	0	0	0	0	0	0	-5	0
偵防查緝隊	1	2	-1	-1	3	0	0	0	0	0	0	1
宜蘭查緝隊	2	2	0	3	-2	2	0	0	0	0	-1	0
基隆查緝隊	-2	-2	0	-2	1	-1	0	0	0	0	0	0
臺北查緝隊	1	0	0	-1	2	0	0	0	0	0	0	-1
桃園查緝隊	-6	-6	0	0	-8	2	0	0	0	0	0	0
新竹查緝隊	-4	-4	-2	-1	0	-1	0	0	0	0	0	0
苗栗查緝隊	4	4	2	4	0	-1	0	0	0	-1	0	0
臺中查緝隊	1	1	0	-1	0	2	0	0	0	0	0	0
彰化查緝隊	9	8	-2	7	0	3	0	0	0	0	0	0
雲林查緝隊	6	6	1	3	1	0	1	0	0	-1	0	1
嘉義查緝隊	1	2	1	1	0	-2	0	0	0	0	0	2
臺南查緝隊	4	4	0	2	2	0	0	0	0	-1	0	1
北門查緝隊	-7	-8	-1	-2	-3	-1	0	0	0	0	0	-1
高雄查緝隊	1	1	0	1	-2	2	0	0	0	0	0	0
鳳山查緝隊	-7	-7	-1	0	0	0	0	0	0	0	0	-6
屏東查緝隊	2	1	-1	-1	0	0	0	0	0	0	0	3
花蓮查緝隊	0	-1	0	0	0	0	0	0	0	0	0	-1
臺東查緝隊	3	3	0	1	0	1	0	0	0	0	0	1
連江查緝隊	-3	-2	1	0	-2	-1	0	0	0	0	0	0
金門查緝隊	-4	-4	0	-2	-2	0	0	0	0	0	0	0
澎湖查緝隊	-1	-1	0	-1	0	0	0	0	0	0	0	0