

111 年 8 月份 海巡績效統計概況

本署 8 月海巡績效總案件數 447 件，較上月增 16 件 (3.7%)；1-8 月累計 3,041 件，較上年同期減 125 件 (3.9%)，其中，以取締非法越區捕魚減 102 件、查獲經濟犯罪之專案工作減 72 件、災難救護及服務工作增 69 件變動最為顯著。

壹、海巡績效變動概況

本署 8 月海巡績效總案件數 447 件，較上月增 16 件或 3.7%，1-8 月累計 3,041 件，較上年同期減 125 件或 3.9%。若加計跨類別案件統計，8 月各類別海巡績效案件合計數 456 件，較上月增 19 件或 4.3%；1-8 月累計 3,127 件，較上年同期減 126 件或 3.9%，其中，以取締非法越區捕魚減 102 件、查獲經濟犯罪之專案工作減 72 件、災難救護及服務工作增 69 件變動最為顯著。

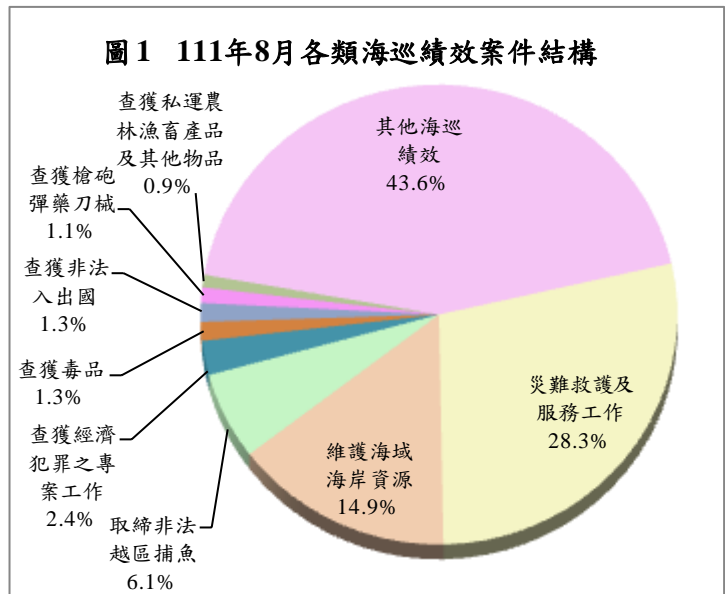
表 1 本署海巡績效案件數統計

| | 111 年 8 月 | | | 111 年 1-8 月 | | |
|-------------------|------------|------------|------------|--------------|-------------|-------------|
| | 案件數 (件) | 與上月比較 | | 案件數 (件) | 與上年同期比較 | |
| | | 增減數 (件) | 增減率 (%) | | 增減數 (件) | 增減率 (%) |
| 總案件數 | 447 | 16 | 3.7 | 3,041 | -125 | -3.9 |
| 合計(1-10 項) | 456 | 19 | 4.3 | 3,127 | -126 | -3.9 |
| 1.查獲槍砲彈藥刀械 | 5 | 2 | 66.7 | 21 | -3 | -12.5 |
| 2.查獲毒品 | 6 | -7 | -53.8 | 56 | 1 | 1.8 |
| 3.查獲私運農林漁畜產品及其他物品 | 4 | -2 | -33.3 | 53 | -37 | -41.1 |
| 4.查獲非法入出國 | 6 | 3 | 100.0 | 31 | 4 | 14.8 |
| 5.查獲人口販運 | 0 | 0 | - | 1 | 0 | 0.0 |
| 6.查獲經濟犯罪之專案工作 | 11 | 9 | 450.0 | 16 | -72 | -81.8 |
| 7.取締非法越區捕魚 | 28 | -4 | -12.5 | 232 | -102 | -30.5 |
| 8.維護海域海岸資源 | 68 | 12 | 21.4 | 489 | -18 | -3.6 |
| 9.災難救護及服務工作 | 129 | -14 | -9.8 | 865 | 69 | 8.7 |
| 10.其他海巡績效 | 199 | 20 | 11.2 | 1,363 | 32 | 2.4 |

說明：因同一案件涉及 2 種以上類別時，每 1 類各計 1 件次，惟總案件數僅以 1 件計算，故總案件數小於或等於各類別合計數，以下各表同。

貳、各類海巡績效變動概況

8月各類別海巡績效案件合計數456件中，以其他海巡績效199件（占43.6%）居首、災難救護及服務工作129件（28.3%）次之、維護海域海岸資源68件（14.9%）再次之，餘依序為取締非法越區捕魚28件、查獲經濟犯罪之專案工作11件、查獲毒品及查獲非法入出國各6件、查獲槍砲彈藥刀械5件，以及查獲私運農林漁畜產品及其他物品4件。茲將8月各類別查獲處理績效案件變動分述如下：



一、查獲槍砲彈藥刀械

本署8月查獲槍砲彈藥刀械5件，較上月增2件或66.7%，其中查獲槍砲14枝，較上月增10枝或2.5倍；彈藥809顆，增805顆或201.3倍。1-8月累計查獲21件，較上年同期減3件或12.5%，其中查獲槍砲34枝，五成三為非制式槍砲，較上年同期增3枝或9.7%；彈藥1,043顆，八成二為制式子彈，增690顆或2.0倍。

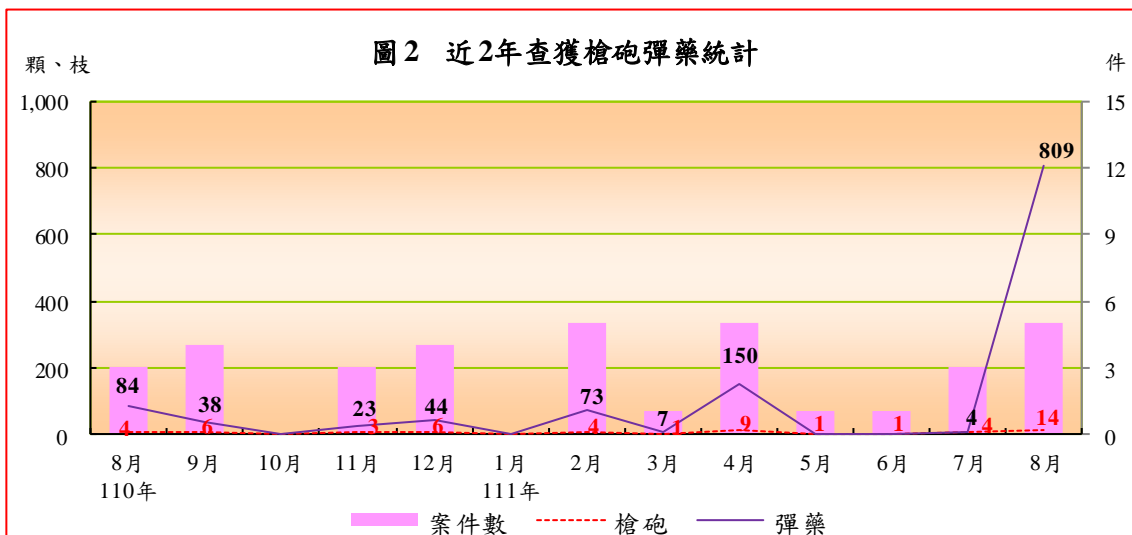


表 2 本署查獲槍砲彈藥及刀械統計

| | 案件數 (件) | 查獲數量 | | | | 刀械 (把) |
|-----------------|------------|-----------|-----------|--------------|------------|-----------|
| | | 槍砲 (枝) | 非制式 槍砲 | 彈藥 (顆) | 制式 子彈 | |
| 111年8月 | 5 | 14 | 3 | 809 | 794 | 0 |
| 與上月比較增減數 | 2 | 10 | 1 | 805 | 790 | 0 |
| 與上月比較增減率(%) | 66.7 | 250.0 | 50.0 | 20,125.0 | 19,750.0 | - |
| 111年1-8月 | 21 | 34 | 18 | 1,043 | 860 | 0 |
| 與上年同期比較增減數 | -3 | 3 | -13 | 690 | 829 | 0 |
| 與上年同期比較增減率(%) | -12.5 | 9.7 | -41.9 | 195.5 | 2,674.2 | - |

二、查獲毒品

本署 8 月查獲毒品 6 件，較上月減 7 件或 53.8%；1-8 月累計查獲 56 件，較上年同期增 1 件或 1.8%。8 月查獲毒品 793.0 公斤，較上月增 764.3 公斤或 26.6 倍，主因台北查緝隊於新北市八里分關儀檢站查獲貨櫃走私第四級毒品三級丁氧羰基去甲基愷他命 666.2 公斤及屏東查緝隊於澎湖縣七美海域查獲漁船走私第三級毒品愷他命 126.3 公斤所致。1-8 月累計查獲毒品 6,628.3 公斤，較上年同期增 3,054.8 公斤或 85.5%，其中，以查獲第三級毒品 3,331.7 公斤居首，增 2,285.9 公斤，99.6% 為愷他命；第四級毒品 3,145.2 公斤次之，增 2,618.6 公斤，以毒品先驅原料三級丁氧羰基去甲基愷他命、二溴四甲基苯丙酮，分占 60.2%、39.7% 為主；第一級毒品 124.7 公斤居第三，減 877.2 公斤，全數為海洛因；第二級毒品則僅 26.7 公斤居第四，減 972.6 公斤，六成二為安非他命。

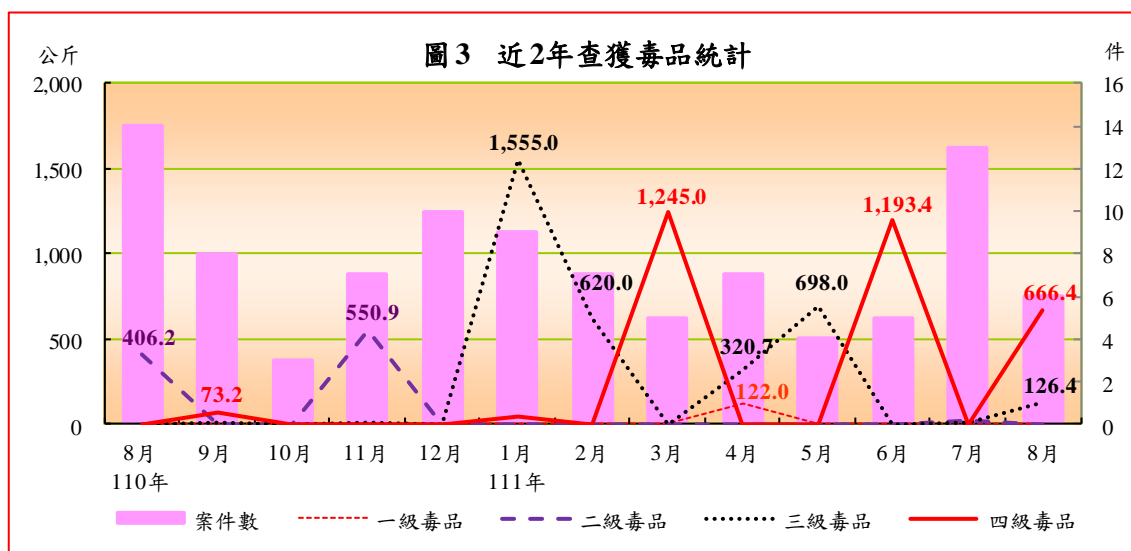


表 3 本署查獲毒品統計

| | 案件數 (件) | 查獲數量(毛重；公斤) | | | | 製毒 工廠 (座) | |
|--------------------|------------|----------------|--------------|-------------|----------------|-----------------|----------|
| | | 第一級 毒品 | 第二級 毒品 | 第三級 毒品 | 第四級 毒品 | | |
| 111 年 8 月 | 6 | 793.0 | 0.0 | 0.3 | 126.4 | 666.4 | 0 |
| 與上月比較增減數 | -7 | 764.3 | -0.0 | -20.1 | 118.5 | 665.9 | 0 |
| 與上月比較增減率(%) | -53.8 | 2,664.5 | -100.0 | -98.6 | 1,511.8 | 156,455.4 | - |
| 111 年 1-8 月 | 56 | 6,628.3 | 124.7 | 26.7 | 3,331.7 | 3,145.2 | 1 |
| 與上年同期比較增減數 | 1 | 3,054.8 | -877.2 | -972.6 | 2,285.9 | 2,618.6 | 0 |
| 與上年同期比較增減率(%) | 1.8 | 85.5 | -87.6 | -97.3 | 218.6 | 497.3 | 0.0 |

說明：表列製毒工廠以警政署認列數計。

三、查獲私運農林漁畜產品及其他物品

本署 8 月查獲私運農林漁畜產品及其他物品 4 件，較上月減 2 件或 33.3%；1-8 月累計查獲 53 件，較上年同期減 37 件或 41.1%，其中，農林漁畜產品查獲 6 件，減 32 件或 84.2%；其他私運物品查獲 48 件，減 7 件或 12.7%。若依查獲量觀察：

- (一) 農林漁畜產品：8 月無查獲農林漁畜產品案件，較上月減 508 公斤；1-8 月累計查獲 90,485 公斤，較上年同期減 3,879 公斤或 4.1%。查獲品項中，以畜產品 80,780 公斤居首，增 24,322 公斤，全數為走私牛內臟；漁產品 8,832 公斤次之，增 2,982 公斤，以走私白帶魚為主；農產品 873 公斤居第三，減 26,392 公斤，以走私香菇為主。
- (二) 走私菸：8 月查獲走私香菸 323.2 千包，較上月增 264.6 千包或 4.5 倍，主因苗栗查緝隊於新北市中和區查獲私菸工廠私菸 314.0 千包所致。1-8 月累計查獲 9,771.1 千包，較上年同期減 40.5 千包或 0.4%，其中，以查獲大陸菸 5,083.4 千包居冠，占 52.0%，增 2,910.9 千包；外國菸 4,643.4 千包居次，占 47.5%，減 2,995.5 千包；本國菸 44.3 千包居第三，占 0.5%，增 44.2 千包。

(三) 走私酒：8月無查獲走私酒案件。1-8月累計查獲走私酒 297 公升，較上年同期減 1,236 公升或 80.6%。

表 4 本署查獲私運農林漁畜產品及其他物品統計

| | 案件數 (件) | 農林漁畜產品 | | | | | | 菸 (包) | 酒 (公升) |
|-----------------|------------|---------------|-------------|-------------|--------------|---------------|-----------------|------------------|------------|
| | | 合計 (公斤) | 農產品 (公斤) | 林產品 (公斤) | 漁產品 (公斤) | 畜產品 (公斤) | 活體 動物 (隻) | | |
| 111年8月 | 4 | 0 | 0 | 0 | 0 | 0 | 0 | 323,167 | 0 |
| 與上月比較增減數 | -2 | -508 | -4 | 0 | -504 | 0 | 0 | 264,645 | -17 |
| 與上月比較增減率(%) | -33.3 | -100.0 | -100.0 | - | -100.0 | - | - | 452.2 | -100.0 |
| 111年1-8月 | 53 | 90,485 | 873 | 0 | 8,832 | 80,780 | 0 | 9,771,094 | 297 |
| 與上年同期比較增減數 | -37 | -3,879 | -26,392 | -4,790 | 2,982 | 24,322 | -155 | -40,451 | -1,236 |
| 與上年同期比較增減率(%) | -41.1 | -4.1 | -96.8 | -100.0 | 51.0 | 43.1 | -100.0 | -0.4 | -80.6 |

說明：表內查獲私運農林漁畜產品及其他物品皆以查獲「走私」案件為主，凡私釀酒等因不涉及走私行為，則納入其他海巡績效統計。

四、查獲非法入出國

本署 8 月查獲非法入出國 6 件，較上月增 3 件或 1.0 倍；1-8 月累計查獲 31 件，較上月同期增 4 件或 14.8%。若以偷渡犯觀察，8 月查獲 7 人（越南籍 5 人、大陸籍 2 人），較上月增 4 人或 1.3 倍。1-8 月累計查獲 34 人，均為非法入境者，較上年同期減 27 人或 44.3%。其中，以查獲外國籍 29 人（越南籍 28 人、緬甸籍 1 人）居首，占 85.3%；大陸籍 5 人次之，占 14.7%。

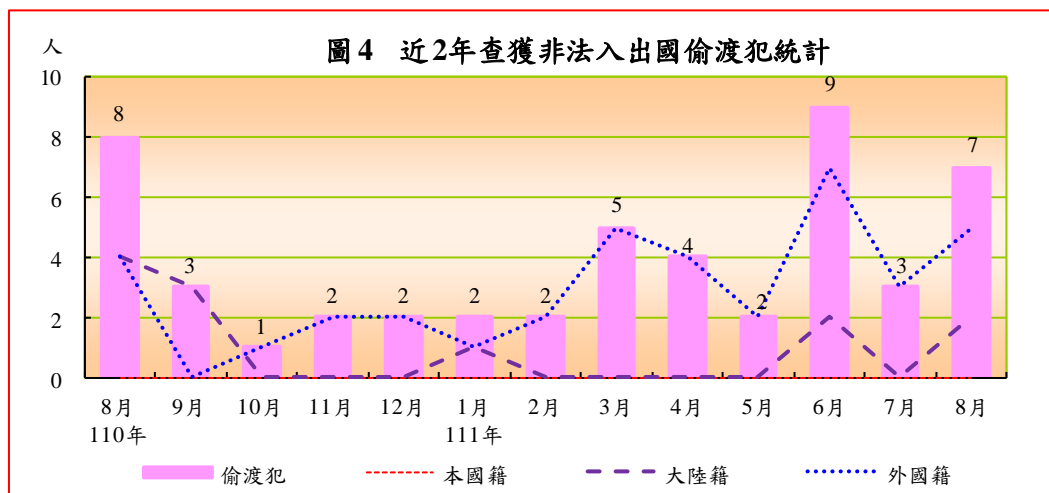


表 5 本署查獲非法入出國統計

| | 案件數 (件) | 嫌犯 人數 (人) | 偷渡犯(人) | | | | |
|-----------------|------------|-----------------|-----------|----------|----------|-----------|-----------|
| | | | 合計 | 本國籍 | 大陸籍 | 外國籍 | 越南籍 |
| 111年8月 | 6 | 0 | 7 | 0 | 2 | 5 | 5 |
| 與上月比較增減數 | 3 | 0 | 4 | 0 | 2 | 2 | 2 |
| 與上月比較增減率(%) | 100.0 | - | 133.3 | - | - | 66.7 | 66.7 |
| 111年1-8月 | 31 | 0 | 34 | 0 | 5 | 29 | 28 |
| 與上年同期比較增減數 | 4 | -4 | -27 | 0 | -6 | -21 | -21 |
| 與上年同期比較增減率(%) | 14.8 | -100.0 | -44.3 | - | -54.5 | -42.0 | -42.9 |

五、查獲人口販運

本署8月無查獲人口販運案件；1-8月累計查獲人口販運案件1件、救護被害人1人，為越南籍男性非持工作證遭勞力剝削案件，皆與上年同期同。

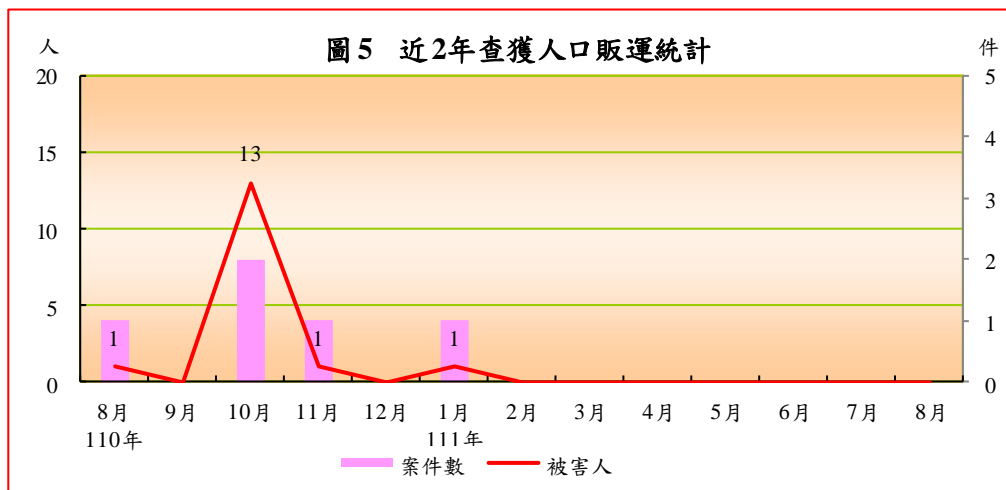


表 6 本署查獲人口販運統計

| | 案件數 (件) | 被害人(人) | | | | |
|-----------------|------------|----------|----------|----------|----------|----------|
| | | 合計 | 本國籍 | 大陸籍 | 外國籍 | 越南籍 |
| 111年8月 | 0 | 0 | 0 | 0 | 0 | 0 |
| 與上月比較增減數 | 0 | 0 | 0 | 0 | 0 | 0 |
| 與上月比較增減率(%) | - | - | - | - | - | - |
| 111年1-8月 | 1 | 1 | 0 | 0 | 1 | 1 |
| 與上年同期比較增減數 | 0 | 0 | -1 | 0 | 1 | 1 |
| 與上年同期比較增減率(%) | 0.0 | 0.0 | -100.0 | - | - | - |

六、查獲經濟犯罪之專案工作

本署 8 月查獲經濟犯罪之專案工作 11 件，較上月增 9 件或 4.5 倍，皆為第九岸巡隊查獲偽劣禁藥案件；1-8 月累計查獲 16 件，較上年同期減 72 件或 81.8%，均係查獲偽劣禁藥案件減少所致。

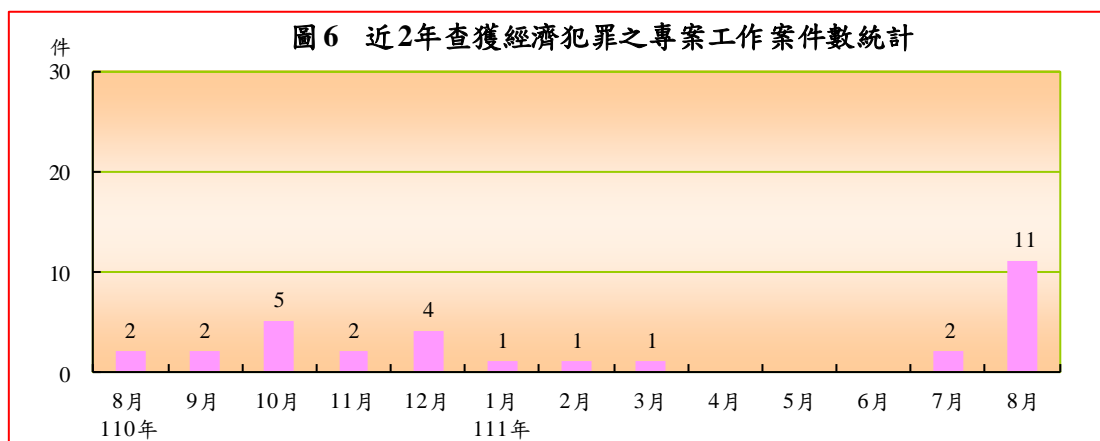


表 7 本署查獲經濟犯罪之專案工作統計

| | 案件數 (件) | 查獲偽 鈔案件 | 查獲仿冒、 盜版案件 | 查獲違反 洗錢防制 法案件 | 查獲偽 劣禁藥 |
|--------------------|------------|------------|---------------|---------------------|------------|
| 111 年 8 月 | 11 | 0 | 0 | 0 | 11 |
| 與上月比較增減數 | 9 | 0 | 0 | 0 | 9 |
| 與上月比較增減率(%) | 450.0 | - | - | - | 450.0 |
| 111 年 1-8 月 | 16 | 0 | 0 | 0 | 16 |
| 與上年同期比較增減數 | -72 | 0 | 0 | 0 | -72 |
| 與上年同期比較增減率(%) | -81.8 | - | - | - | -81.8 |

七、取締非法越區捕魚

本署 8 月取締非法越區捕魚 28 件，較上月減 4 件或 12.5%；1-8 月累計取締 232 件，較上年同期減 102 件或 30.5%。若以非法越區捕魚船隻觀察，8 月扣留船隻 1 艘，較上月減 1 艘；驅離船隻 69 艘，增 21 艘。1-8 月累計扣留船隻 12 艘，較上年同期減 9 艘，其中，大陸籍漁船 11 艘，查扣區域分散於澎湖（5 艘）、金門及馬祖（各 3 艘）臨近海域；外國籍漁船 1 艘，為越南籍，查扣海域為東沙島東北海域。驅離船隻 657 艘，較上年同期減 233

艘，其中，以大陸籍漁船 600 艘為主，八成七依序集中於澎湖（167 艘）、金門（136 艘）、高雄（55 艘）、新北（46 艘）、新竹（43 艘）、苗栗（41 艘）及馬祖（33 艘）臨近海域；外國籍漁船 57 艘，均為驅離東、南沙海域之越南籍漁船。

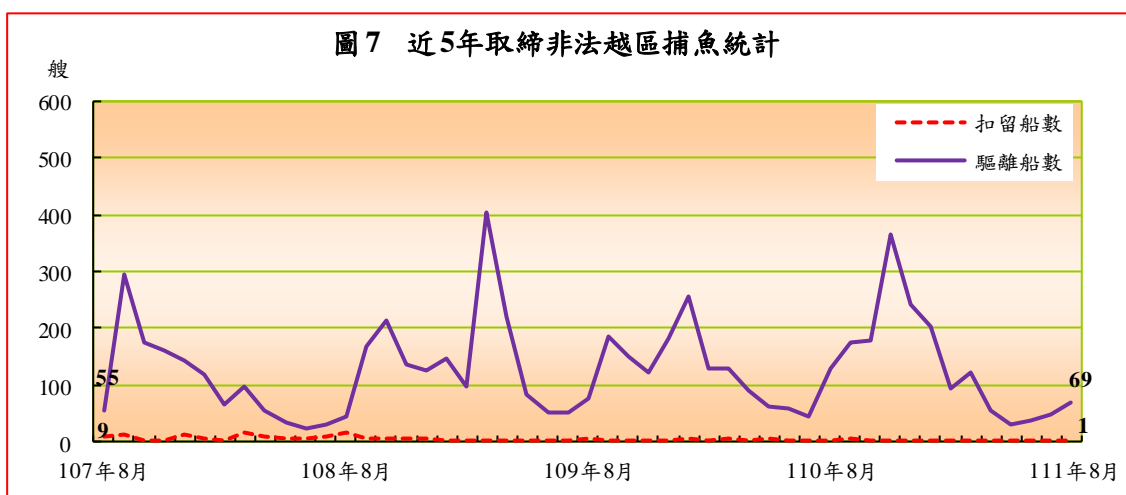


表 8 本署取締非法越區捕魚統計

| | 案件數 (件) | 船隻數(艘) | | | | | | | |
|-----------------|------------|-----------|-----------|---------------------|----------|------------|---------------------|-----------|-----------|
| | | 扣留 | | | | 驅離 | | | |
| | | 合計 | 大陸籍 | 外國籍 (含無籍) 越南籍 | 合計 | 大陸籍 | 外國籍 (含無籍) 越南籍 | 合計 | |
| 111年8月 | 28 | 1 | 1 | 0 | 0 | 69 | 62 | 7 | 7 |
| 與上月比較增減數 | -4 | -1 | -1 | 0 | 0 | 21 | 24 | -3 | -3 |
| 與上月比較增減率(%) | -12.5 | -50.0 | -50.0 | - | - | 43.8 | 63.2 | -30.0 | -30.0 |
| 111年1-8月 | 232 | 12 | 11 | 1 | 1 | 657 | 600 | 57 | 57 |
| 與上年同期比較增減數 | -102 | -9 | -9 | 0 | 0 | -233 | -245 | 12 | 12 |
| 與上年同期比較增減率(%) | -30.5 | -42.9 | -45.0 | 0.0 | 0.0 | -26.2 | -29.0 | 26.7 | 26.7 |

八、維護海域海岸資源

本署 8 月查獲處理維護海域海岸資源 68 件、嫌犯 23 人，分較上月增 12 件、減 7 人。1-8 月累計查處 489 件、嫌犯 151 人，分較上年同期減 18 件、9 人，主因處理野生保育動物屍體減 41 件所致。案件型態中，以處理野生保育動物屍體 242 件（占 49.4%）居首，拯救野生保育動物 76 件（15.5%）次之，其他維護海域海岸資源統計 73 件（14.9%）居第三。

表 9 本署維護海域海岸資源案件數統計

單位：件、人

| | 總計 | | 處理海 洋(岸) 汙染 | 捕殺販 售野生 保育動 物 | 拯救野 生保育 動物 | 非法 捕魚 | 盜採 砂石 伐木 | 處理野 生保育 動物屍 體 | 其他維 護海域 海岸資 源統計 |
|-----------------|------------|------------|-------------------|------------------------|------------------|-----------|----------------|------------------------|--------------------------|
| | 案件數 | 嫌犯 人數 | | | | | | | |
| 111年8月 | 68 | 23 | 15 | 0 | 9 | 11 | 0 | 18 | 15 |
| 與上月比較增減數 | 12 | -7 | 11 | 0 | -3 | 1 | 0 | 5 | -2 |
| 與上月比較增減率(%) | 21.4 | -23.3 | 275.0 | - | -25.0 | 10.0 | - | 38.5 | -11.8 |
| 111年1-8月 | 489 | 151 | 44 | 0 | 76 | 53 | 2 | 242 | 73 |
| 與上年同期比較增減數 | -18 | -9 | -4 | -6 | 23 | -6 | 2 | -41 | 15 |
| 與上年同期比較增減率(%) | -3.6 | -5.6 | -8.3 | -100.0 | 43.4 | -10.2 | - | -14.5 | 25.9 |

九、災難救護及服務工作

本署 8 月處理災難救護及服務工作 129 件、救服人數 6,689 人，分較上月減 14 件、增 2,170 人。1-8 月累計處理 865 件，救服人數 29,469 人，分較上年同期增 69 件、25,261 人。若依各案件型態觀察：

- (一) 救難：8 月因船舶遭難之救難案件，計 5 件、救助船舶 5 艘、救助人數 19 人（男性 17 人、女性 2 人；全數獲救），分較上月減 4 件、4 艘、54 人。1-8 月累計救難案件 61 件、救助船舶 63 艘、救助人數 309 人，分較上年同期減 15 件、15 艘、增 92 人。若以船舶遭難原因觀察，以機器故障居第一，占 42.9%；失火居第二，占 20.6%；擱淺及其他並居第三，分占 12.7%。
- (二) 救生：8 月非船難所發生之人員落水或因從事水上作業、活動而受傷、生病，有致命危險之救生案件 40 件、救生人數 55 人（男性 41 人、女性 14 人；獲救 41 人、死亡 10 人及失蹤 4 人），分較上月減 3 件、15 人。1-8 月累計救生 193 件、救生人數 263 人，分較上年同期增 40 件、67 人。
- (三) 其他災難救護及服務工作：8 月其他災難救護及服務工作 85 件、救服人數 6,615 人，分較上月減 8 件、增 2,239 人，主因第一三岸巡總隊

分別執行台東縣「2022 金崙海洋音樂節」及「2022 台東最美星空音樂會」岸際戒護活動 2,100 人及 1,600 人所致。1-8 月累計處理 633 件、服務人數 28,897 人，分較上年同期增 47 件、25,102 人。案件型態中，主要以其他服務 185 件（占 28.3%）、遇險船舶戒護服務 148 件（22.6%）及處理打撈浮屍及人員死亡相驗 129 件（19.7%）為主。

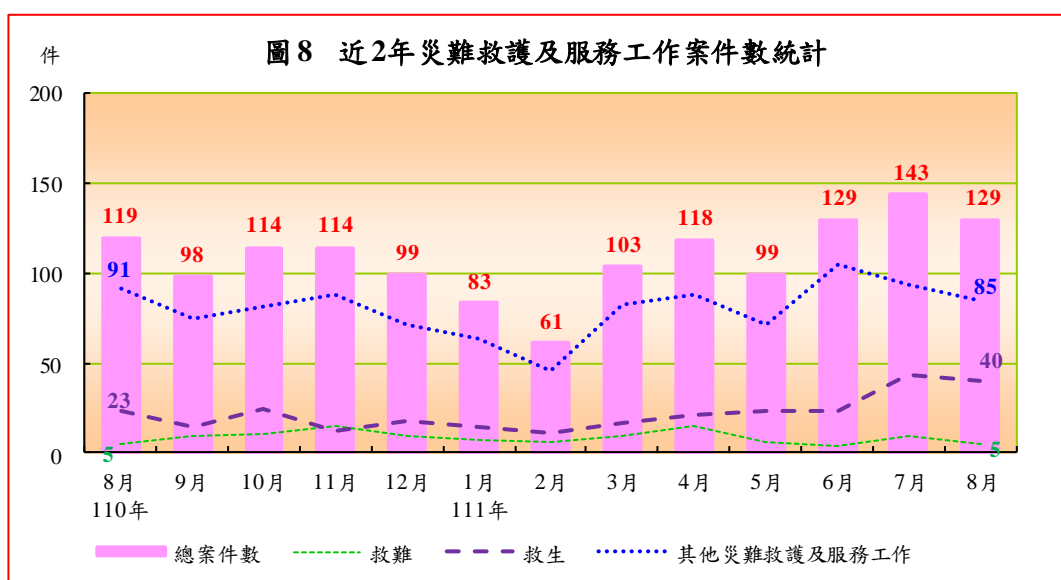


表 10 本署災難救護及服務工作統計

單位：件、人

| | 總計 | | 救難 | | | 救生 | | 其他災難救護及服務工作 | |
|--------------------|------------|---------------|-----------|-----------|------------|------------|------------|-------------|---------------|
| | 案件數 | 救服人數 | 案件數 | 船數 | 人數 | 案件數 | 人數 | 案件數 | 人數 |
| 111 年 8 月 | 129 | 6,689 | 5 | 5 | 19 | 40 | 55 | 85 | 6,615 |
| 與上月比較增減數 | -14 | 2,170 | -4 | -4 | -54 | -3 | -15 | -8 | 2,239 |
| 與上月比較增減率(%) | -9.8 | 48.0 | -44.4 | -44.4 | -74.0 | -7.0 | -21.4 | -8.6 | 51.2 |
| 111 年 1-8 月 | 865 | 29,469 | 61 | 63 | 309 | 193 | 263 | 633 | 28,897 |
| 與上年同期比較增減數 | 69 | 25,261 | -15 | -15 | 92 | 40 | 67 | 47 | 25,102 |
| 與上年同期比較增減率(%) | 8.7 | 600.3 | -19.7 | -19.2 | 42.4 | 26.1 | 34.2 | 8.0 | 661.4 |

說明：表內救服人數係救難、救生、其他災難救護及服務工作之人數合計。

圖9 111年1-8月其他災難救護及服務工作案件結構

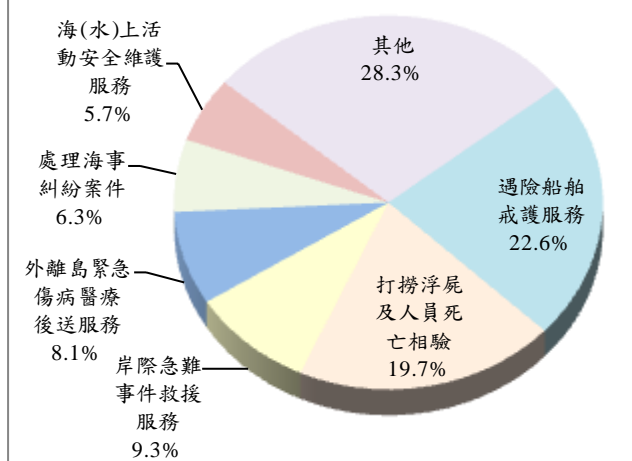
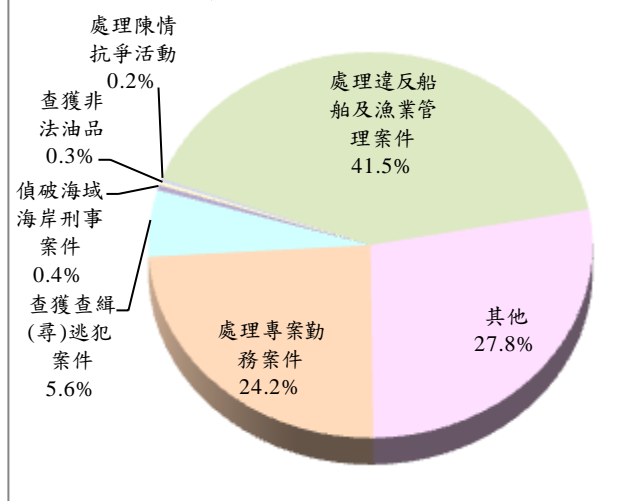


圖10 111年1-8月其他海巡績效案件結構



十、其他海巡績效

本署8月查獲處理其他海巡績效199件，較上月增20件或11.2%。1-8月累計查獲1,363件，較上年同期增32件或2.4%。案件型態中，以處理違反船舶及漁業管理案件572件為大宗，占41.5%，其他案件383件（含取締越界非捕魚船舶147件、安檢發現境管人士110件及查獲失聯移工35件）次之，占27.8%，處理專案勤務案件334件（含護漁及經濟海域巡護267件）再次之，占24.2%。

表11 其他海巡績效案件數統計

單位：件

| | 總案件數 | 偵破海域海岸刑事案件 | 查獲查緝(尋)逃犯案件 | 查獲非法油品 | 處理專案勤務案件 | 護漁及經濟海域巡護 | 處理陳情抗爭活動 | 處理違反船舶及漁業管理案件 | 其他 | | | |
|-----------------|--------------|------------|-------------|----------|------------|------------|----------|---------------|------------|------------|------------|-----------|
| | | | | | | | | | 取締越界非捕魚船舶 | 安檢發現境管人士 | 查獲失聯移工 | |
| 111年8月 | 199 | 1 | 9 | 3 | 54 | 35 | 1 | 67 | 65 | 20 | 28 | 8 |
| 與上月比較增減數 | 20 | 1 | -4 | 2 | 17 | 3 | 1 | 12 | -10 | -3 | -5 | 6 |
| 與上月比較增減率(%) | 11.2 | - | -30.8 | 200.0 | 45.9 | 9.4 | - | 21.8 | -13.3 | -13.0 | -15.2 | 300.0 |
| 111年1-8月 | 1,363 | 6 | 77 | 4 | 334 | 267 | 3 | 572 | 383 | 147 | 110 | 35 |
| 與上年同期比較增減數 | 32 | 2 | 25 | 1 | -8 | -30 | 1 | 1 | -1 | -43 | 56 | -15 |
| 與上年同期比較增減率(%) | 2.4 | 50.0 | 48.1 | 33.3 | -2.3 | -10.1 | 50.0 | 0.2 | -0.3 | -22.6 | 103.7 | -30.0 |

參、各分署查獲成效概況

本署下轄八大分署中，由於各分署派出單位之業務特性及轄區地境線不同，致查處成效亦略有差異。以下僅依納編岸巡隊、海巡隊及查緝隊等各分署說明如下：

一、納編岸巡隊者：計有北部、中部、南部、東部及金馬澎分署，查獲類別多以其他海巡績效、災難救護及服務工作與維護海域海岸資源案件為主，其中：

(一)北部分署 8 月查獲海巡績效總案件 50 件，較上月減 15 件；1-8 月累計 359 件，較上年同期增 45 件，查處類別以災難救護及服務工作 199 件、維護海域海岸資源 124 件（含處理野生保育動物屍體 65 件及拯救野生保育動物 31 件）為主。

(二)中部分署 8 月查處 40 件，較上月增 18 件；1-8 月累計 169 件，較上年同期減 5 件，以其他海巡績效 68 件（含安檢發現境管人士 41 件、處理違反船舶及漁業管理案件 18 件）、災難救護及服務工作 67 件為主。

(三)南部分署 8 月查處 62 件，較上月增 14 件；1-8 月累計 395 件，較上年同期增 33 件，以其他海巡績效 208 件（含處理違反船舶及漁業管理案件 131 件、安檢發現境管人士 39 件）、災難救護及服務工作 109 件、維護海域海岸資源 69 件（含處理野生保育動物屍體 31 件及拯救野生保育動物 17 件）為主。

(四)東部分署 8 月查處 46 件，較上月減 1 件；1-8 月累計 242 件，較上年同期增 27 件，以災難救護及服務工作 100 件、維護海域海岸資源 82 件（含處理野生保育動物屍體 60 件）、其他海巡績效 58 件（含查獲一般刑案逃犯及安檢發現境管人士各 27 件）為主。

(五)金馬澎分署 8 月查處 78 件，較上月增 20 件；1-8 月累計 592 件，較上年同期減 39 件，以其他海巡績效 437 件（含處理違反船舶及漁業管理案件 416 件）、維護海域海岸資源 111 件（含處理野生保育動物屍體 77 件、拯救野生保育動物 19 件及處理海洋(岸)污染 17 件）為主。

- 二、納編海巡隊者：艦隊分署 8 月查處 155 件，較上月減 16 件；1-8 月累計 1,145 件，較上年同期減 180 件，主因取締非法越區捕魚減 95 件、其他海巡績效減 59 件所致。查處類別以其他海巡績效 541 件（含護漁及經濟海域巡護 267 件、取締越界非捕魚船舶 145 件、特殊突發性海域重大專案 143 件）、災難救護及服務工作 368 件、取締非法越區捕魚 224 件為主。
- 三、納編查緝隊者：偵防分署 8 月績效案件 16 件，較上月減 4 件；1-8 月累計 139 件，較上年同期減 6 件。查處類別以查獲毒品 52 件、查獲私運農林漁畜產品及其他物品 31 件、查獲非法入出國 26 件、其他海巡績效 20 件（含查獲失聯移工 13 件、查獲一般刑案逃犯 4 件）、查獲槍砲彈藥刀械 12 件等犯罪偵防案件為主。

圖 11 111年1-8月各分署海巡績效案件數統計

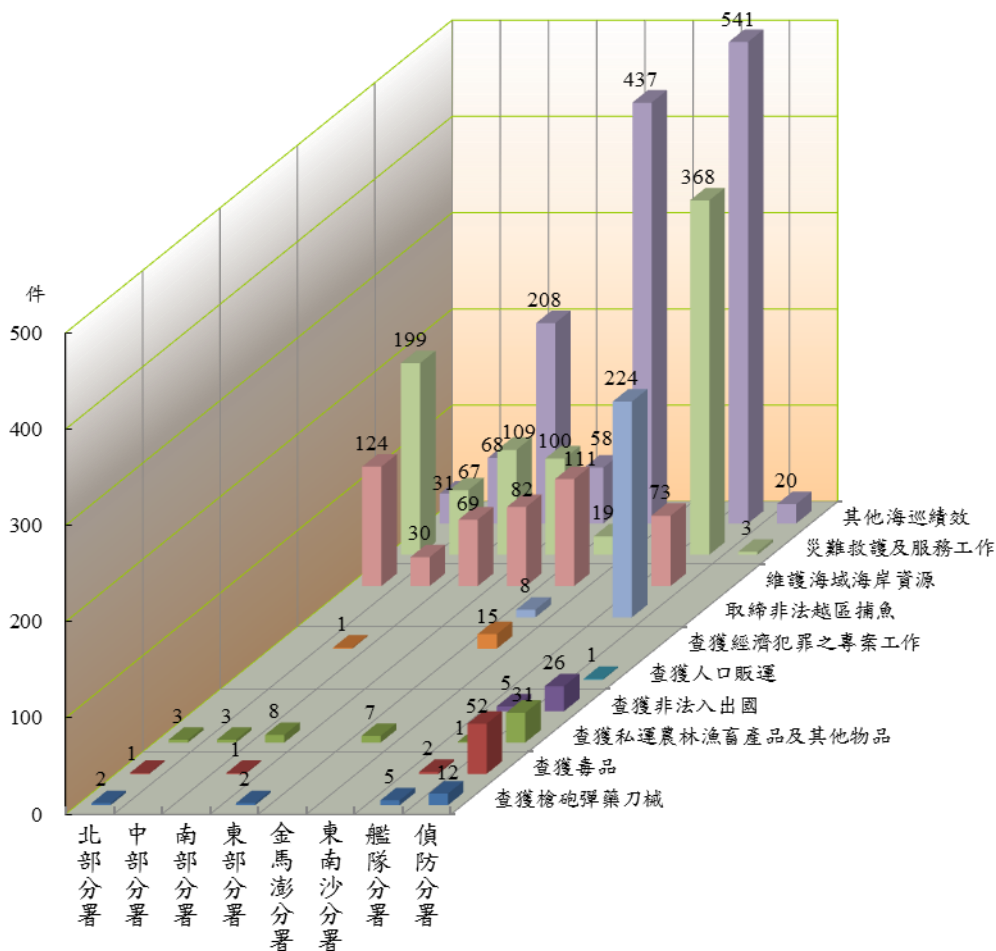


表 12 海巡署績效案件數統計

(岸巡隊)

111 年 1-8 月

單位：件

| | 總案件數 | 跨類別業務績效案件數 | | | | | | | | | | | |
|--------------|------------|------------|----------|-----------|------------|-----------|----------|------------|-----------|------------|------------|------------|------------|
| | | 合計 | 查獲槍砲彈藥刀 | 查獲毒品 | 查獲私運農漁畜 | 查獲非法入出國 | 查獲人口販運 | 查獲經濟犯罪之 | 專案工作 | 取締非法越區捕 | 魚維護海域海岸資 | 源 | 災難救護及服務 |
| 北部分署 | 359 | 360 | 2 | 1 | 3 | - | - | - | - | - | 124 | 199 | 31 |
| 第一岸巡隊 | 95 | 96 | - | - | - | - | - | - | - | - | 41 | 39 | 16 |
| 第二岸巡隊 | 184 | 184 | 2 | 1 | 3 | - | - | - | - | - | 64 | 102 | 12 |
| 第八岸巡隊 | 80 | 80 | - | - | - | - | - | - | - | - | 19 | 58 | 3 |
| 中部分署 | 169 | 169 | - | - | 3 | - | - | 1 | - | - | 30 | 67 | 68 |
| 第三岸巡隊 | 86 | 86 | - | - | - | - | - | - | - | - | 27 | 58 | 1 |
| 第四岸巡隊 | 83 | 83 | - | - | 3 | - | - | 1 | - | - | 3 | 9 | 67 |
| 南部分署 | 395 | 395 | - | 1 | 8 | - | - | - | - | - | 69 | 109 | 208 |
| 第五岸巡隊 | 216 | 216 | - | 1 | 5 | - | - | - | - | - | 22 | 34 | 154 |
| 第六岸巡隊 | 85 | 85 | - | - | 3 | - | - | - | - | - | 18 | 26 | 38 |
| 第一一岸巡隊 | 94 | 94 | - | - | - | - | - | - | - | - | 29 | 49 | 16 |
| 東部分署 | 242 | 242 | 2 | - | - | - | - | - | - | - | 82 | 100 | 58 |
| 第一二岸巡隊 | 87 | 87 | 2 | - | - | - | - | - | - | - | 19 | 14 | 52 |
| 第一三岸巡隊 | 155 | 155 | - | - | - | - | - | - | - | - | 63 | 86 | 6 |
| 金馬澎分署 | 592 | 597 | - | - | 7 | - | - | 15 | 8 | 111 | 19 | 437 | |
| 第七岸巡隊 | 475 | 475 | - | - | 1 | - | - | - | - | - | 59 | 12 | 403 |
| 第九岸巡隊 | 66 | 71 | - | - | 5 | - | - | 15 | 8 | 25 | 3 | 15 | |
| 第一〇岸巡隊 | 51 | 51 | - | - | 1 | - | - | - | - | 27 | 4 | 19 | |
| (較上年同期增減數) | | | | | | | | | | | | | |
| 北部分署 | 45 | 43 | 2 | 1 | -3 | -1 | 0 | 0 | 0 | 0 | -34 | 80 | -2 |
| 第一岸巡隊 | 9 | 7 | 0 | 0 | -1 | 0 | 0 | 0 | 0 | 0 | -7 | 20 | -5 |
| 第二岸巡隊 | 31 | 31 | 2 | 1 | 1 | 0 | 0 | 0 | 0 | 0 | -17 | 42 | 2 |
| 第八岸巡隊 | 5 | 5 | 0 | 0 | -3 | -1 | 0 | 0 | 0 | 0 | -10 | 18 | 1 |
| 中部分署 | -5 | -5 | 0 | -2 | 0 | 0 | 0 | -2 | 0 | -12 | -9 | 20 | |
| 第三岸巡隊 | -10 | -10 | 0 | 0 | 0 | 0 | 0 | 0 | 0 | 0 | -4 | 1 | -7 |
| 第四岸巡隊 | 5 | 5 | 0 | -2 | 0 | 0 | 0 | -2 | 0 | -8 | -10 | 27 | |
| 南部分署 | 33 | 32 | 0 | -1 | 0 | 0 | 0 | 0 | 0 | 10 | 17 | 6 | |
| 第五岸巡隊 | -16 | -16 | 0 | -1 | -2 | 0 | 0 | 0 | 0 | 3 | -3 | -13 | |
| 第六岸巡隊 | 23 | 23 | 0 | 0 | 3 | 0 | 0 | 0 | 0 | -2 | 6 | 16 | |
| 第一一岸巡隊 | 26 | 25 | 0 | 0 | -1 | 0 | 0 | 0 | 0 | 9 | 14 | 3 | |
| 東部分署 | 27 | 27 | 2 | 0 | 0 | 0 | 0 | 0 | 0 | 11 | -4 | 18 | |
| 第一二岸巡隊 | 14 | 14 | 2 | 0 | 0 | 0 | 0 | 0 | 0 | 1 | -15 | 26 | |
| 第一三岸巡隊 | 13 | 13 | 0 | 0 | 0 | 0 | 0 | 0 | 0 | 10 | 11 | -8 | |
| 金馬澎分署 | -39 | -36 | 0 | 0 | -18 | -4 | 0 | -70 | -7 | 8 | 7 | 48 | |
| 第七岸巡隊 | 32 | 32 | 0 | 0 | -1 | 0 | 0 | 0 | 0 | -14 | 6 | 41 | |
| 第九岸巡隊 | -100 | -97 | 0 | 0 | -18 | -4 | 0 | -70 | -7 | 13 | -1 | -10 | |
| 第一〇岸巡隊 | 29 | 29 | 0 | 0 | 1 | 0 | 0 | 0 | 0 | 9 | 2 | 17 | |

