

111 年 9 月份 海巡績效統計概況

本署 9 月海巡績效總案件數 359 件，較上月減 87 件 (19.5%)；1-9 月累計 3,399 件，較上年同期減 122 件 (3.5%)，其中，以災難救護及服務工作增 87 件、取締非法越區捕魚減 81 件、查獲經濟犯罪之專案工作減 69 件變動最為顯著。

壹、海巡績效變動概況

本署 9 月海巡績效總案件數 359 件，較上月減 87 件或 19.5%，1-9 月累計 3,399 件，較上年同期減 122 件或 3.5%。若加計跨類別案件統計，9 月各類別海巡績效案件合計數 380 件，較上月減 75 件或 16.5%；1-9 月累計 3,506 件，較上年同期減 117 件或 3.2%，其中，以災難救護及服務工作增 87 件、取締非法越區捕魚減 81 件、查獲經濟犯罪之專案工作減 69 件變動最為顯著。

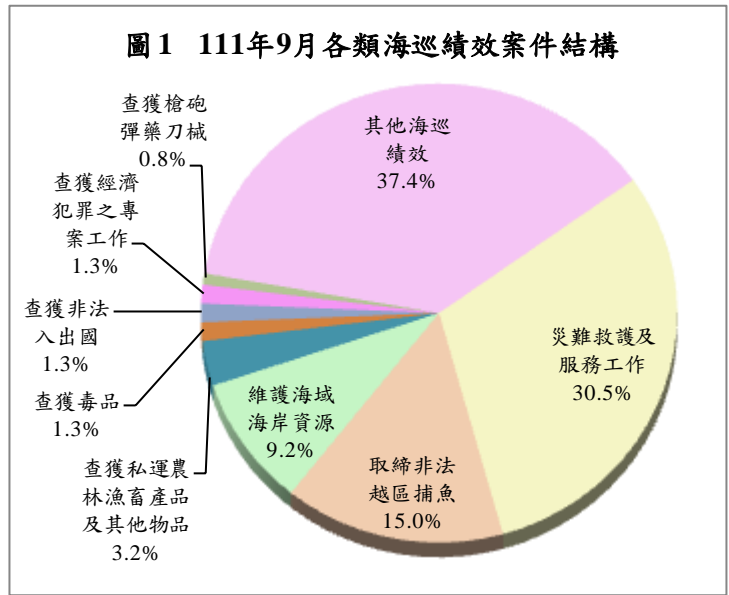
表 1 本署海巡績效案件數統計

	111 年 9 月			111 年 1-9 月		
	案件數 (件)	與上月比較		案件數 (件)	與上年同期比較	
		增減數 (件)	增減率 (%)		增減數 (件)	增減率 (%)
總案件數	359	-87	-19.5	3,399	-122	-3.5
合計(1-10 項)	380	-75	-16.5	3,506	-117	-3.2
1.查獲槍砲彈藥刀械	3	-2	-40.0	24	-4	-14.3
2.查獲毒品	5	-1	-16.7	61	-2	-3.2
3.查獲私運農林漁畜產品及其他物品	12	8	200.0	65	-34	-34.3
4.查獲非法入出國	5	-1	-16.7	36	5	16.1
5.查獲人口販運	0	0	-	1	0	0.0
6.查獲經濟犯罪之專案工作	5	-6	-54.5	21	-69	-76.7
7.取締非法越區捕魚	57	29	103.6	289	-81	-21.9
8.維護海域海岸資源	35	-32	-47.8	523	-39	-6.9
9.災難救護及服務工作	116	-13	-10.1	981	87	9.7
10.其他海巡績效	142	-57	-28.6	1,505	20	1.3

說明：因同一案件涉及 2 種以上類別時，每 1 類各計 1 件次，惟總案件數僅以 1 件計算，故總案件數小於或等於各類別合計數，以下各表同。

貳、各類海巡績效變動概況

9月各類別海巡績效案件合計數380件中，以其他海巡績效142件（占37.4%）居首、災難救護及服務工作116件（30.5%）次之、取締非法越區捕魚57件（15.0%）再次之，餘依序為維護海域海岸資源35件、查獲私運農林漁畜產品及其他物品12件、查獲毒品、查獲非法入出國及查獲經濟犯罪之專案工作各5件，以及查獲槍砲彈藥刀械3件。茲將9月各類別查獲處理績效案件變動分述如下：



一、查獲槍砲彈藥刀械

本署9月查獲槍砲彈藥刀械3件，較上月減2件或40.0%，其中查獲槍砲9枝，較上月減5枝或35.7%；彈藥432顆，減377顆或46.6%。1-9月累計查獲24件，較上年同期減4件或14.3%，其中查獲槍砲43枝，較上年同期增6枝或16.2%；彈藥1,475顆，八成三為制式子彈，增1,084顆或2.8倍。

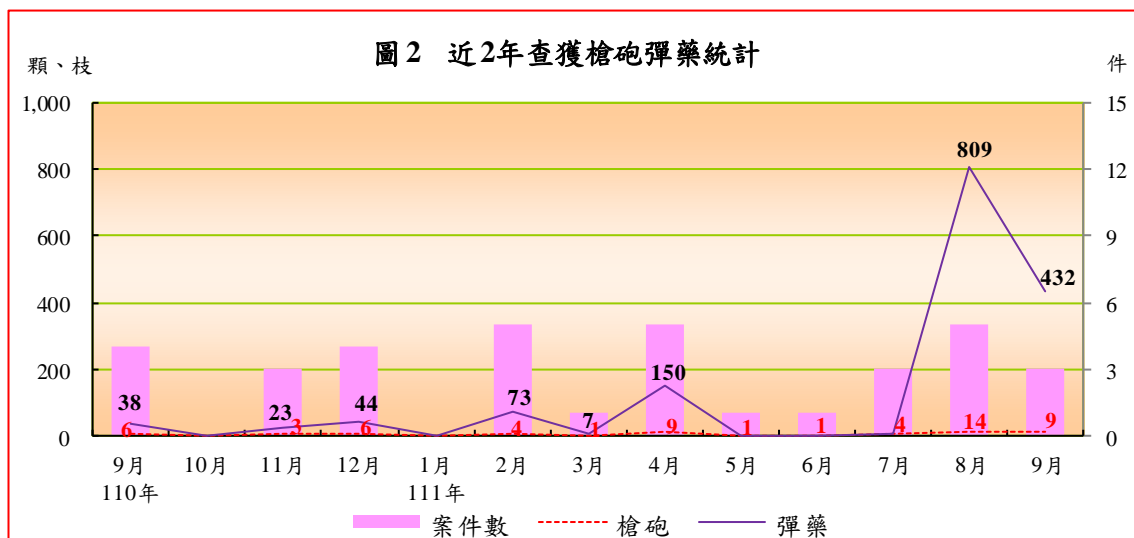


表 2 本署查獲槍砲彈藥及刀械統計

	案件數 (件)	查獲數量				刀械 (把)
		槍砲 (枝)	非制式 槍砲	彈藥 (顆)	制式 子彈	
111年9月	3	9	2	432	359	0
與上月比較增減數	-2	-5	-1	-377	-435	0
與上月比較增減率(%)	-40.0	-35.7	-33.3	-46.6	-54.8	-
111年1-9月	24	43	20	1,475	1,219	0
與上年同期比較增減數	-4	6	-17	1,084	1,184	0
與上年同期比較增減率(%)	-14.3	16.2	-45.9	277.2	3,382.9	-

二、查獲毒品

本署9月查獲毒品5件，較上月減1件或16.7%；1-9月累計查獲61件，較上年同期減2件或3.2%。9月查獲毒品6.6公斤，較上月減786.4公斤或99.2%，主因上月台北查緝隊於新北市八里分關儀檢站查獲貨櫃走私第四級毒品三級丁氧羰基去甲基愷他命666.2公斤及屏東查緝隊於澎湖縣七美海域查獲漁船走私第三級毒品愷他命126.3公斤，比較基準偏高所致。1-9月累計查獲毒品6,634.9公斤，較上年同期增2,983.5公斤或81.7%，其中，以查獲第三級毒品3,331.8公斤居首，增2,281.9公斤，99.6%為愷他命；第四級毒品3,145.2公斤次之，增2,545.3公斤，以毒品先驅原料三級丁氧羰基去甲基愷他命、二溴四甲基苯丙酮，分占60.2%、39.7%為主；第一級毒品124.7公斤居第三，減877.3公斤，全數為海洛因；第二級毒品則僅33.3公斤居第四，減966.4公斤，以安非他命（占49.5%）及大麻（占28.7%）為主。

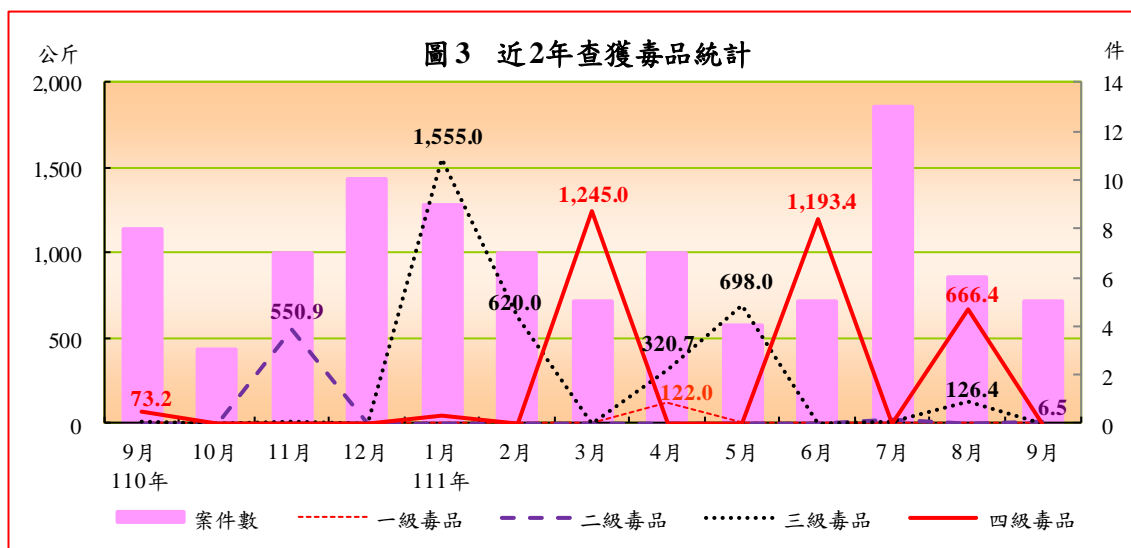


表 3 本署查獲毒品統計

	案件數 (件)	查獲數量(毛重；公斤)					製毒 工廠 (座)
		第一級 毒品	第二級 毒品	第三級 毒品	第四級 毒品		
111年9月	5	6.6	0.0	6.5	0.1	-	0
與上月比較增減數	-1	-786.4	0.0	6.3	-126.3	-666.4	0
與上月比較增減率(%)	-16.7	-99.2	-	2,272.3	-99.9	-100.0	-
111年1-9月	61	6,634.9	124.7	33.3	3,331.8	3,145.2	1
與上年同期比較增減數	-2	2,983.5	-877.3	-966.4	2,281.9	2,545.3	0
與上年同期比較增減率(%)	-3.2	81.7	-87.6	-96.7	217.3	424.3	0.0

說明：表列製毒工廠以警政署認列數計。

三、查獲私運農林漁畜產品及其他物品

本署9月查獲私運農林漁畜產品及其他物品12件，較上月增8件或2.0倍；1-9月累計查獲65件，較上年同期減34件或34.3%，其中，農林漁畜產品查獲8件，減30件或78.9%；其他私運物品查獲58件，減6件或9.4%。若依查獲量觀察：

- (一) 農林漁畜產品：9月查獲農林漁畜產品65,060公斤，較上月增65,060公斤，主因淡水海巡隊於桃園市永安外海查獲陸船走私牛內臟65,020公斤所致。1-9月累計查獲155,545公斤，較上年同期增61,181公斤或64.8%。查獲品項中，以畜產品145,800公斤居首，增89,341公斤，全數為走私牛內臟；漁產品8,872公斤次之，增3,022公斤，以走私白帶魚為主；農產品873公斤居第三，減26,392公斤，以走私香菇為主。
- (二) 私菸：9月查獲私菸178.6千包，較上月減144.5千包或44.7%，主因上月苗栗查緝隊於新北市中和區查獲私菸工廠私菸314.0千包，比較基準偏高所致。1-9月累計查獲9,949.7千包，較上年同期減361.1千包或3.5%，其中，以查獲大陸菸5,250.2千包居冠，占52.8%，增3,075.6千包；外國菸4,655.3千包居次，占46.8%，減3,480.9千包；本國菸44.3千包居第三，占0.4%，增44.2千包。

(三) 私酒：9月查獲私酒108公升，為臺北查緝隊於新北市三重區查獲外國酒108公升案件。1-9月累計查獲私酒405公升，較上年同期減1,128公升或73.6%。

表4 本署查獲私運農林漁畜產品及其他物品統計

	案件數 (件)	農林漁畜產品						菸 (包)	酒 (公升)
		合計 (公斤)	農產品 (公斤)	林產品 (公斤)	漁產品 (公斤)	畜產品 (公斤)	活體 動物 (隻)		
111年9月	12	65,060	0	0	40	65,020	0	178,639	108
與上月比較增減數	8	65,060	0	0	40	65,020	0	-144,528	108
與上月比較增減率(%)	200.0	-	-	-	-	-	-	-44.7	-
111年1-9月	65	155,545	873	0	8,872	145,800	0	9,949,733	405
與上年同期比較增減數	-34	61,181	-26,392	-4,790	3,022	89,341	-155	-361,097	-1,128
與上年同期比較增減率(%)	-34.3	64.8	-96.8	-100.0	51.7	158.2	-100.0	-3.5	-73.6

說明：表內查獲私運農林漁畜產品及其他物品皆以查獲「走私」案件為主，凡私釀酒等因不涉及走私行為，則納入其他海巡績效統計。

四、查獲非法入出國

本署9月查獲非法入出國5件，較上月減1件或16.7%；1-9月累計查獲36件，較上月同期增5件或16.1%。若以偷渡犯觀察，9月查獲5人（皆屬越南籍），較上月減2人或28.6%。1-9月累計查獲39人，均為非法入境者，較上年同期減25人或39.1%。其中，以查獲外國籍34人（越南籍33人、緬甸籍1人）居首，占87.2%；大陸籍5人次之，占12.8%。

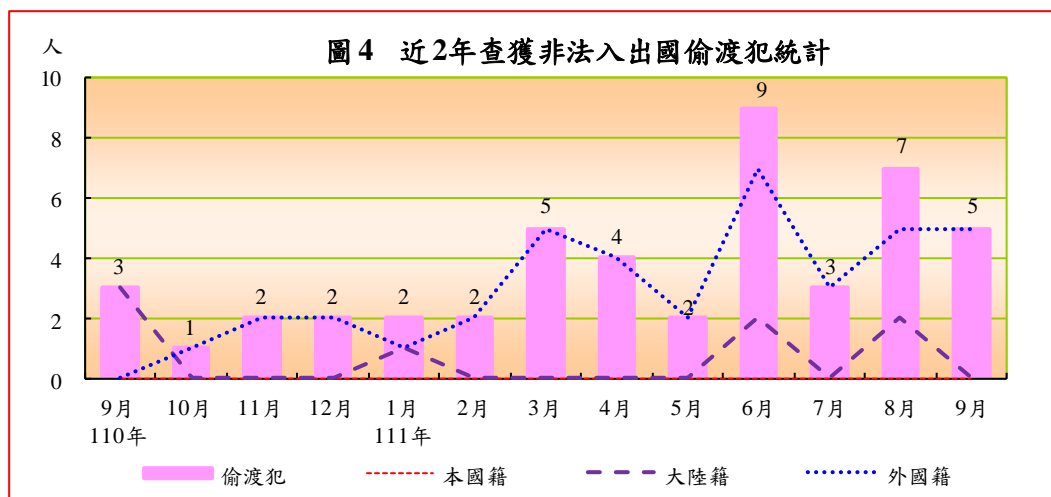


表 5 本署查獲非法入出國統計

	案件數 (件)	嫌犯 人數 (人)	偷渡犯(人)				
			合計	本國籍	大陸籍	外國籍	越南籍
111年9月	5	0	5	0	0	5	5
與上月比較增減數	-1	0	-2	0	-2	0	0
與上月比較增減率(%)	-16.7	-	-28.6	-	-100.0	0.0	0.0
111年1-9月	36	0	39	0	5	34	33
與上年同期比較增減數	5	-8	-25	0	-9	-16	-16
與上年同期比較增減率(%)	16.1	-100.0	-39.1	-	-64.3	-32.0	-32.7

五、查獲人口販運

本署9月無查獲人口販運案件；1-9月累計查獲人口販運案件1件、救護被害人1人，為越南籍男性非持工作證遭勞力剝削案件，皆與上年同期同。

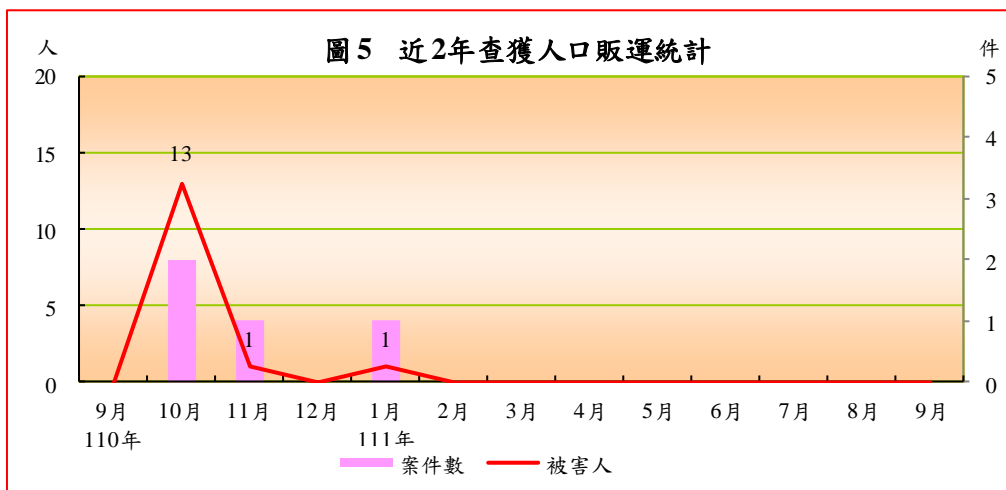


表 6 本署查獲人口販運統計

	案件數 (件)	被害人(人)				
		合計	本國籍	大陸籍	外國籍	越南籍
111年9月	0	0	0	0	0	0
與上月比較增減數	0	0	0	0	0	0
與上月比較增減率(%)	-	-	-	-	-	-
111年1-9月	1	1	0	0	1	1
與上年同期比較增減數	0	0	-1	0	1	1
與上年同期比較增減率(%)	0.0	0.0	-100.0	-	-	-

六、查獲經濟犯罪之專案工作

本署 9 月查獲經濟犯罪之專案工作 5 件(含查獲偽劣禁藥 4 件及查獲偽鈔案件 1 件)，較上月減 6 件或 54.5%；1-9 月累計查獲 21 件，較上年同期減 69 件或 76.7%，主因查獲偽劣禁藥案件減少所致。

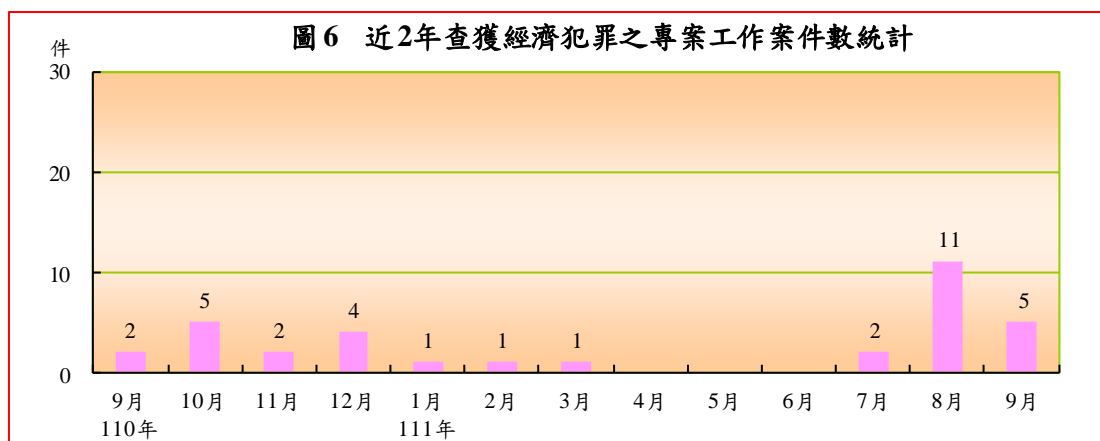


表 7 本署查獲經濟犯罪之專案工作統計

	案件數 (件)	查獲偽鈔案件		查獲仿 冒、盜版 案件	查獲違反 洗錢防制 法案件	查獲偽 劣禁藥
		案件數 (件)	查獲金額 (萬元)	案件數 (件)	案件數 (件)	案件數 (件)
111 年 9 月	5	1	2.6	0	0	4
與上月比較增減數	-6	1	2.6	0	0	-7
與上月比較增減率(%)	-54.5	-	-	-	-	-63.6
111 年 1-9 月	21	1	2.6	0	0	20
與上年同期比較增減數	-69	1	2.6	0	0	-70
與上年同期比較增減率(%)	-76.7	-	-	-	-	-77.8

七、取締非法越區捕魚

本署 9 月取締非法越區捕魚 57 件，較上月增 29 件或 1.0 倍；1-9 月累計取締 289 件，較上年同期減 81 件或 21.9%。若以非法越區捕魚船隻觀察，9 月扣留船隻 6 艘，較上月增 5 艘；驅離船隻 195 艘，增 126 艘。1-9 月累計扣留船隻 18 艘，較上年同期減 9 艘，其中，大陸籍漁船 17 艘，查扣區域分散於馬祖（7 艘）、澎湖及金門（各 5 艘）臨近海域；外國籍漁船 1 艘，

為越南籍，查扣海域為東沙島東北海域。驅離船隻 852 艘，較上年同期減 212 艘，其中，以大陸籍漁船 788 艘為主，九成三依序集中於澎湖（183 艘）、金門（171 艘）、新北（135 艘）、高雄（56 艘）、馬祖（49 艘）、新竹（48 艘）、桃園（47 艘）及苗栗（43 艘）臨近海域；外國籍漁船 64 艘，均為驅離東、南沙海域之越南籍漁船。

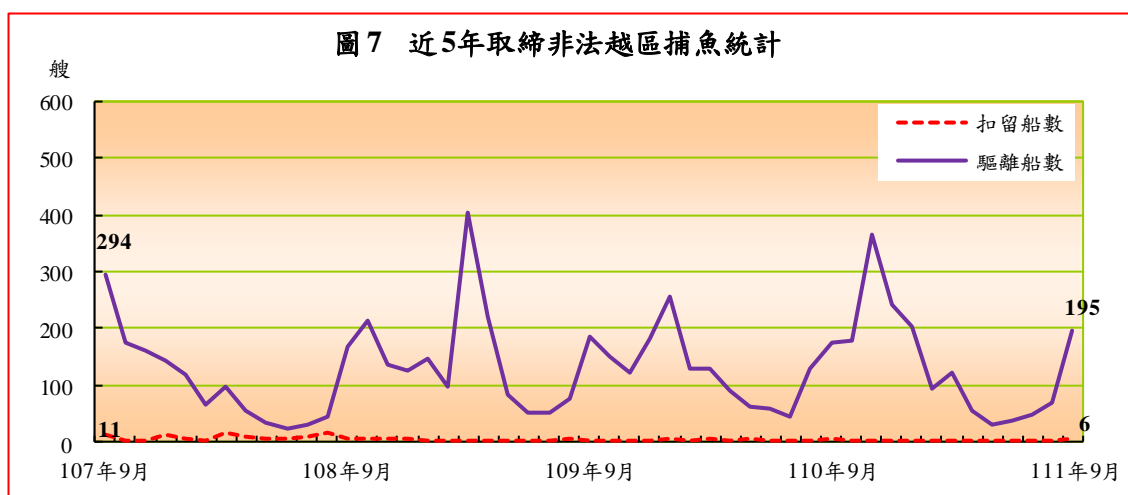


表 8 本署取締非法越區捕魚統計

	案件數 (件)	船隻數(艘)							
		扣留				驅離			
		合計	大陸籍	外國籍 (含無籍)	越南籍	合計	大陸籍	外國籍 (含無籍)	越南籍
111年9月	57	6	6	0	0	195	188	7	7
與上月比較增減數	29	5	5	0	0	126	126	0	0
與上月比較增減率(%)	103.6	500.0	500.0	-	-	182.6	203.2	0.0	0.0
111年1-9月	289	18	17	1	1	852	788	64	64
與上年同期比較增減數	-81	-9	-9	0	0	-212	-229	17	17
與上年同期比較增減率(%)	-21.9	-33.3	-34.6	0.0	0.0	-19.9	-22.5	36.2	36.2

八、維護海域海岸資源

本署 9 月查獲處理維護海域海岸資源 35 件、嫌犯 7 人，分較上月減 32 件、16 人。1-9 月累計查處 523 件、嫌犯 158 人，分較上年同期減 39 件、25 人，主因處理野生保育動物屍體減 49 件所致。案件型態中，以處理野生保育動物屍體 258 件（占 49.2%）居首，其他維護海域海岸資源統計 81 件（15.5%）次之，拯救野生保育動物 78 件（14.9%）居第三。

表 9 本署維護海域海岸資源案件數統計

單位：件、人

	總計		處理海 洋(岸) 汙染	捕殺販 售野生 保育動 物	拯救野 生保育 動物	非法 捕魚	盜採 砂石 伐木	處理野 生保育 動物屍 體	其他維 護海域 海岸資 源統計
	案件數	嫌犯 人數							
111年9月	35	7	2	0	2	7	0	16	8
與上月比較增減數	-32	-16	-12	0	-7	-4	0	-2	-7
與上月比較增減率(%)	-47.8	-69.6	-85.7	-	-77.8	-36.4	-	-11.1	-46.7
111年1-9月	523	158	45	0	78	60	2	258	81
與上年同期比較增減數	-39	-25	-7	-6	21	-7	2	-49	8
與上年同期比較增減率(%)	-6.9	-13.7	-13.5	-100.0	36.8	-10.4	-	-16.0	11.0

九、災難救護及服務工作

本署 9 月處理災難救護及服務工作 116 件、救服人數 28,053 人，分較上月減 13 件、增 21,365 人。1-9 月累計處理 981 件，救服人數 57,521 人，分較上年同期增 87 件、52,489 人。若依各案件型態觀察：

- (一) 救難：9 月因船舶遭難之救難案件，計 2 件、救助船舶 2 艘、救助人數 5 人（全屬獲救男性），分較上月減 3 件、3 艘、14 人。1-9 月累計救難案件 63 件、救助船舶 65 艘、救助人數 314 人，分較上年同期減 22 件、22 艘、增 75 人。若以船舶遭難原因觀察，以機器故障居第一，占 44.6%；失火居第二，占 20.0%；擱淺及其他原因並居第三，分占 12.3%。
- (二) 救生：9 月非船難所發生之人員落水或因從事水上作業、活動而受傷、生病，有致命危險之救生案件 33 件、救生人數 50 人（男性 34 人、女性 16 人；獲救 37 人、死亡 13 人），分較上月減 7 件、5 人。1-9 月累計救生 226 件、救生人數 313 人，分較上年同期增 58 件、91 人。
- (三) 其他災難救護及服務工作：9 月其他災難救護及服務工作 84 件、救服人數 27,998 人，分較上月減 1 件、增 21,384 人，主因第二岸巡隊執行「111 年國民體育日萬人健走大會師」、「翡翠沙灘淨灘安全活動」

及「下寮沙灘淨灘活動」等等岸際戒護活動，戒護人數激增所致。1-9月累計處理 717 件、服務人數 56,894 人，分較上年同期增 56 件、52,323 人。案件型態中，主要以其他服務 213 件（占 28.8%）、遇險船舶戒護服務 161 件（21.8%）、處理打撈浮屍及人員死亡相驗 151 件（20.4%）為主。

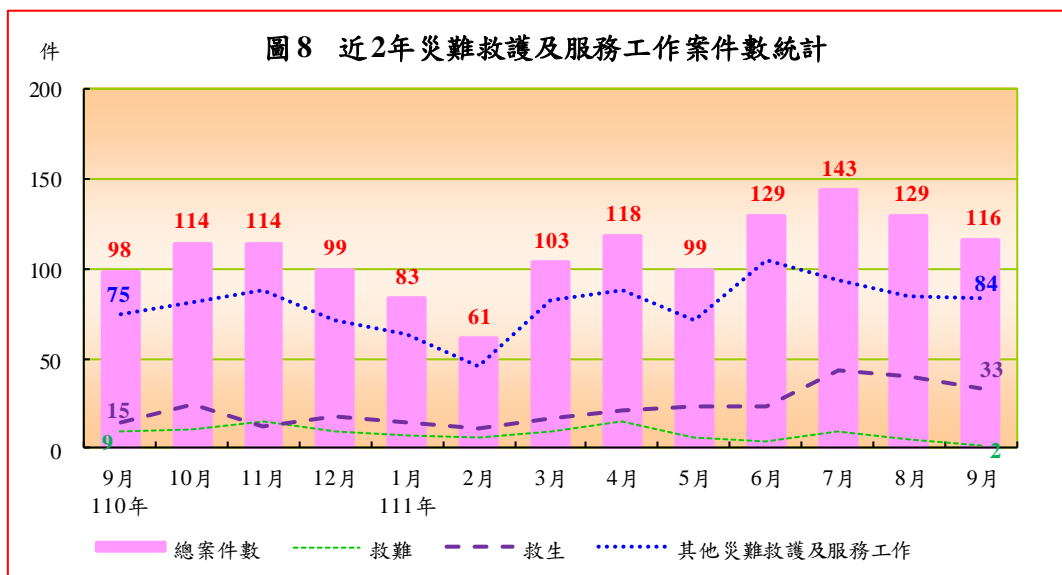


表 10 本署災難救護及服務工作統計

單位：件、人

	總計		救難			救生		其他災難救護及服務工作	
	案件數	救服人數	案件數	船數	人數	案件數	人數	案件數	人數
111年9月	116	28,053	2	2	5	33	50	84	27,998
與上月比較增減數	-13	21,365	-3	-3	-14	-7	-5	-1	21,384
與上月比較增減率(%)	-10.1	319.5	-60.0	-60.0	-73.7	-17.5	-9.1	-1.2	323.3
111年1-9月	981	57,521	63	65	314	226	313	717	56,894
與上年同期比較增減數	87	52,489	-22	-22	75	58	91	56	52,323
與上年同期比較增減率(%)	9.7	1,043.1	-25.9	-25.3	31.4	34.5	41.0	8.5	1,144.7

說明：表內救服人數係救難、救生、其他災難救護及服務工作之人數合計。

圖9 111年1-9月其他災難救護及服務工作案件結構

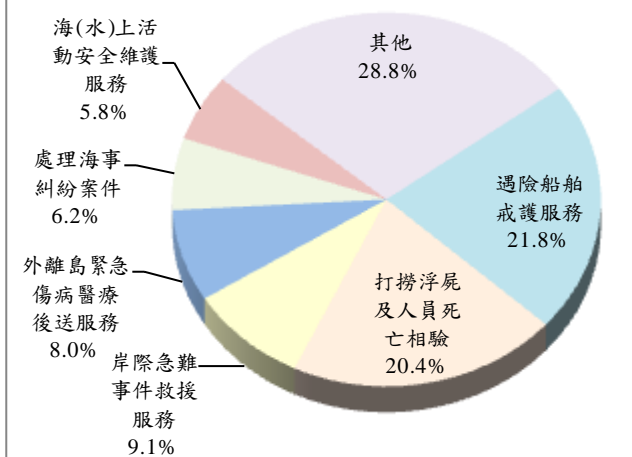
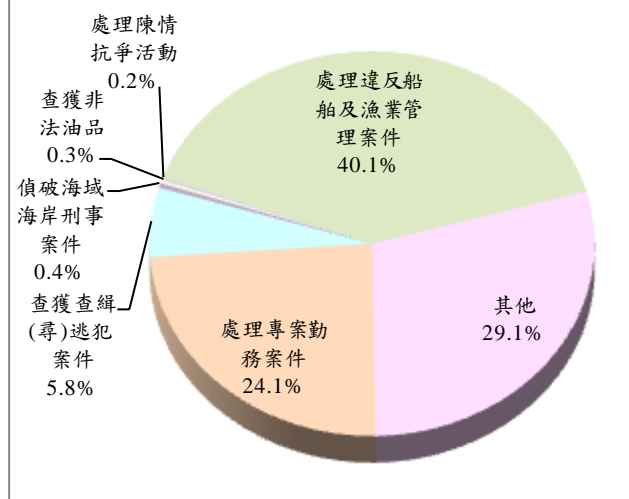


圖10 111年1-9月其他海巡績效案件結構



十、其他海巡績效

本署9月查獲處理其他海巡績效142件，較上月減57件或28.6%。1-9月累計查獲1,505件，較上年同期增20件或1.3%。案件型態中，以處理違反船舶及漁業管理案件611件為大宗，占40.1%，其他案件444件（含取締越界非捕魚船舶163件、安檢發現境管人士129件及查獲失聯移工46件）次之，占29.1%，處理專案勤務案件368件（含護漁及經濟海域巡護300件）再次之，占24.1%。

表11 其他海巡績效案件數統計

單位：件

	總案件數	偵破海域海岸刑事案件	查獲查緝(尋)逃犯案件	查獲非法油品	處理專案勤務案件	護漁及經濟海域巡護	處理陳情抗爭活動	處理違反船舶及漁業管理案件	其他			
									取締越界非捕魚船舶	安檢發現境管人士	查獲失聯移工	
111年9月	142	0	12	0	34	33	0	39	61	16	19	11
與上月比較增減數	-57	-1	3	-3	-20	-2	-1	-28	-4	-4	-9	3
與上月比較增減率(%)	-28.6	-100.0	33.3	-100.0	-37.0	-5.7	-100.0	-41.8	-6.2	-20.0	-32.1	37.5
111年1-9月	1,505	6	89	4	368	300	3	611	444	163	129	46
與上年同期比較增減數	20	1	30	1	-18	-33	0	-21	13	-40	59	-9
與上年同期比較增減率(%)	1.3	20.0	50.8	33.3	-4.7	-9.9	0.0	-3.3	3.0	-19.7	84.3	-16.4

參、各分署查獲成效概況

本署下轄八大分署中，由於各分署派出單位之業務特性及轄區地境線不同，致查處成效亦略有差異。以下僅依納編岸巡隊、海巡隊及查緝隊等各分署說明如下：

- 一、納編岸巡隊者：計有北部、中部、南部、東部及金馬澎分署，查獲類別多以其他海巡績效、災難救護及服務工作與維護海域海岸資源案件為主，其中：
 - (一)北部分署 9 月查獲海巡績效總案件 29 件，較上月減 21 件；1-9 月累計 388 件，較上年同期增 36 件，查處類別以災難救護及服務工作 225 件、維護海域海岸資源 126 件（含處理野生保育動物屍體 66 件及拯救野生保育動物 32 件）為主。
 - (二)中部分署 9 月查處 22 件，較上月減 18 件；1-9 月累計 191 件，較上年同期減 11 件，以其他海巡績效 82 件（含安檢發現境管人士 51 件、處理違反船舶及漁業管理案件 19 件）、災難救護及服務工作 72 件為主。
 - (三)南部分署 9 月查處 38 件，較上月減 24 件；1-9 月累計 433 件，較上年同期增 22 件，以其他海巡績效 222 件（含處理違反船舶及漁業管理案件 135 件、安檢發現境管人士 42 件）、災難救護及服務工作 128 件、維護海域海岸資源 73 件（含處理野生保育動物屍體 32 件及拯救野生保育動物 18 件）為主。
 - (四)東部分署 9 月查處 34 件，較上月減 11 件；1-9 月累計 275 件，較上年同期增 35 件，以災難救護及服務工作 117 件、維護海域海岸資源 89 件（含處理野生保育動物屍體 68 件）、其他海巡績效 67 件（含安檢發現境管人士 33 件及查獲一般刑案逃犯 29 件）為主。
 - (五)金馬澎分署 9 月查處 59 件，較上月減 19 件；1-9 月累計 651 件，較上年同期減 41 件，以其他海巡績效 477 件（含處理違反船舶及漁業管理案件 450 件）、維護海域海岸資源 118 件（含處理野生保育動物屍體 83 件、拯救野生保育動物 19 件及處理海洋(岸)污染 16 件）為主。

- 二、納編海巡隊者：艦隊分署 9 月查處 157 件，較上月增 2 件；1-9 月累計 1,302 件，較上年同期減 164 件，主因取締非法越區捕魚減 77 件、其他海巡績效減 58 件所致。查處類別以其他海巡績效 603 件（含護漁及經濟海域巡護 300 件、取締越界非捕魚船舶 160 件、特殊突發性海域重大專案 154 件）、災難救護及服務工作 411 件、取締非法越區捕魚 278 件為主。
- 三、納編查緝隊者：偵防分署 9 月績效案件 20 件，較上月增 4 件；1-9 月累計 159 件，較上年同期增 1 件。查處類別以查獲毒品 56 件、查獲私運農林漁畜產品及其他物品 34 件、查獲非法入出國 30 件、其他海巡績效 23 件（含查獲失聯移工 16 件、查獲一般刑案逃犯 4 件）、查獲槍砲彈藥刀械 15 件等犯罪偵防案件為主。

圖 11 111 年 1-9 月各分署海巡績效案件數統計

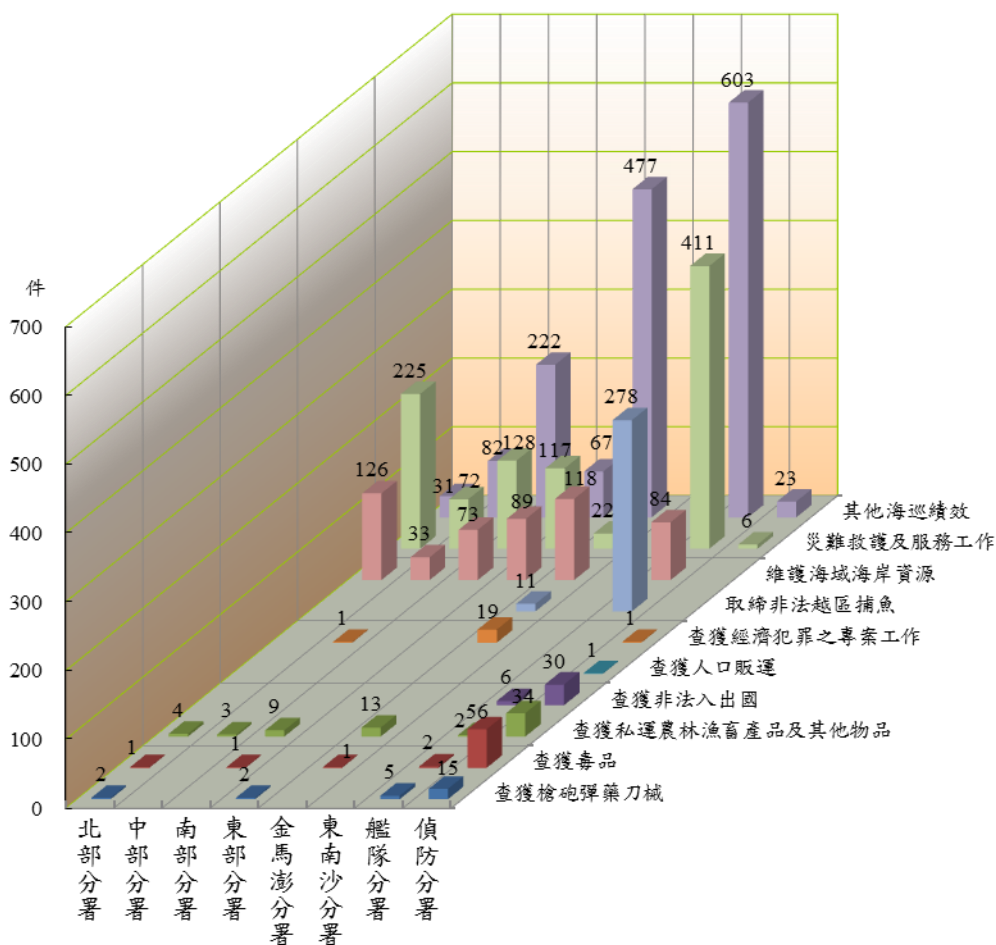


表 12 海巡署績效案件數統計

(岸巡隊)

111 年 1-9 月

單位：件

	總案件數	跨類別業務績效案件數											
		合計	查獲槍砲彈藥刀	查獲毒品	查獲私運農漁畜	查獲非法入出國	查獲人口販運	查獲經濟犯罪之	專案工作	取締非法越區捕	魚維護	源	災難救護及服務
北部分署	388	389	2	1	4	-	-	-	-	-	126	225	31
第一岸巡隊	101	102	-	-	-	-	-	-	-	-	42	44	16
第二岸巡隊	197	197	2	1	4	-	-	-	-	-	64	114	12
第八岸巡隊	90	90	-	-	-	-	-	-	-	-	20	67	3
中部分署	191	191	-	-	3	-	-	1	-	-	33	72	82
第三岸巡隊	93	93	-	-	-	-	-	-	-	-	30	61	2
第四岸巡隊	98	98	-	-	3	-	-	1	-	-	3	11	80
南部分署	433	433	-	1	9	-	-	-	-	-	73	128	222
第五岸巡隊	232	232	-	1	6	-	-	-	-	-	25	41	159
第六岸巡隊	96	96	-	-	3	-	-	-	-	-	18	30	45
第一一岸巡隊	105	105	-	-	-	-	-	-	-	-	30	57	18
東部分署	275	275	2	-	-	-	-	-	-	-	89	117	67
第一二岸巡隊	98	98	2	-	-	-	-	-	-	-	20	17	59
第一三岸巡隊	177	177	-	-	-	-	-	-	-	-	69	100	8
金馬澎分署	651	661	-	1	13	-	-	19	11	118	22	477	
第七岸巡隊	520	521	-	1	1	-	-	-	-	64	15	440	
第九岸巡隊	77	86	-	-	10	-	-	19	11	25	3	18	
第一〇岸巡隊	54	54	-	-	2	-	-	-	-	29	4	19	
(較上年同期增減數)													
北部分署	36	34	2	1	-4	-1	0	0	0	-46	89	-7	
第一岸巡隊	6	4	0	0	-2	0	0	0	0	-9	22	-7	
第二岸巡隊	24	24	2	1	1	0	0	0	0	-26	47	-1	
第八岸巡隊	6	6	0	0	-3	-1	0	0	0	-11	20	1	
中部分署	-11	-11	0	-3	-2	0	0	-2	0	-16	-11	23	
第三岸巡隊	-15	-15	0	0	0	0	0	0	0	-7	0	-8	
第四岸巡隊	4	4	0	-3	-2	0	0	-2	0	-9	-11	31	
南部分署	22	21	0	-1	1	0	0	0	0	6	28	-13	
第五岸巡隊	-28	-28	0	-1	-1	0	0	0	0	3	-1	-28	
第六岸巡隊	18	18	0	0	3	0	0	0	0	-6	9	12	
第一一岸巡隊	32	31	0	0	-1	0	0	0	0	9	20	3	
東部分署	35	35	2	0	0	0	0	0	0	13	-2	22	
第一二岸巡隊	14	14	2	0	0	0	0	0	0	-1	-15	28	
第一三岸巡隊	21	21	0	0	0	0	0	0	0	14	13	-6	
金馬澎分署	-41	-33	0	1	-14	-6	0	-68	-4	1	8	49	
第七岸巡隊	30	31	0	1	-3	0	0	0	0	-17	7	43	
第九岸巡隊	-100	-93	0	0	-13	-6	0	-68	-4	10	-1	-11	
第一〇岸巡隊	29	29	0	0	2	0	0	0	0	8	2	17	

表 12 海巡署績效案件數統計 (續 1)

(海巡隊)

111 年 1-9 月

單位：件

	總案件數	跨類別業務績效案件數											
		合計	查獲槍砲彈藥刀	查獲毒品	查獲私運農漁畜產品及其他物品	查獲非法入出國	查獲人口販運	查獲經濟犯罪之專案工作	取締非法越區捕魚	維護海域海岸資	源	災難救護及服務	工作
艦隊分署	1,302	1,391	5	2	2	6	-	-	278	84	411	603	
基隆海巡隊	72	72	-	-	-	1	-	-	5	1	58	7	
淡水海巡隊	65	65	-	-	1	-	-	-	9	2	13	40	
臺中海巡隊	54	57	-	-	-	-	-	-	19	15	16	7	
臺南海巡隊	28	28	-	-	-	-	-	-	2	2	22	2	
高雄海巡隊	111	112	-	-	-	-	-	-	54	8	47	3	
花蓮海巡隊	23	23	-	-	-	1	-	-	-	-	16	6	
蘇澳海巡隊	58	58	-	-	-	-	-	-	-	3	25	30	
澎湖海巡隊	81	81	-	-	-	-	-	-	25	8	44	4	
金門海巡隊	63	63	-	-	-	2	-	-	41	-	8	12	
馬祖海巡隊	188	193	-	-	1	-	-	-	42	2	38	110	
新竹海巡隊	39	40	5	-	-	1	-	-	4	-	17	13	
布袋海巡隊	56	56	-	2	-	1	-	-	-	40	13	-	
恆春海巡隊	58	58	-	-	-	-	-	-	5	2	16	35	
臺東海巡隊	67	67	-	-	-	-	-	-	7	-	36	24	
澳底海巡隊	16	16	-	-	-	-	-	-	-	1	14	1	
北部地區機動海巡隊	78	99	-	-	-	-	-	-	9	-	12	78	
中部地區機動海巡隊	71	108	-	-	-	-	-	-	35	-	4	69	
南部地區機動海巡隊	64	76	-	-	-	-	-	-	12	-	11	53	
東部地區機動海巡隊	76	85	-	-	-	-	-	-	9	-	1	75	
直屬船隊	34	34	-	-	-	-	-	-	-	-	-	34	
													(較上年同期增減數)
艦隊分署	-164	-163	-8	-3	-6	0	0	0	-77	8	-19	-58	
基隆海巡隊	13	11	-1	0	0	0	0	0	-4	-1	15	2	
淡水海巡隊	32	32	0	0	0	0	0	0	0	2	-2	32	
臺中海巡隊	3	6	-3	0	-1	0	0	0	-2	2	7	3	
臺南海巡隊	-16	-16	0	0	-1	0	0	0	2	-1	-11	-5	
高雄海巡隊	-28	-28	0	0	0	0	0	0	-16	3	-17	2	
花蓮海巡隊	-2	-2	0	0	0	1	0	0	0	0	-8	5	
蘇澳海巡隊	11	11	0	0	0	0	0	0	0	-5	0	16	
澎湖海巡隊	-13	-13	0	0	-1	0	0	0	-6	2	-2	-6	
金門海巡隊	45	45	0	0	0	-1	0	0	37	0	-2	11	
馬祖海巡隊	-118	-126	0	0	-1	-1	0	0	-86	2	15	-55	
新竹海巡隊	-58	-59	-4	-1	-1	0	0	0	-6	-4	-11	-32	
布袋海巡隊	1	1	0	-2	0	1	0	0	0	9	-5	-2	
恆春海巡隊	-8	-8	0	0	-1	0	0	0	5	0	-9	-3	
臺東海巡隊	17	17	0	0	0	0	0	0	5	-2	-1	15	
澳底海巡隊	-11	-11	0	0	0	0	0	0	-6	1	0	-6	
北部地區機動海巡隊	-41	-48	0	0	0	0	0	0	-15	0	6	-39	
中部地區機動海巡隊	8	26	0	0	0	0	0	0	15	0	3	8	
南部地區機動海巡隊	-6	-9	0	0	0	0	0	0	-4	0	6	-11	
東部地區機動海巡隊	25	29	0	0	0	0	0	0	6	0	-2	25	
直屬船隊	-18	-21	0	0	0	0	0	0	-2	0	-1	-18	

