

# 111 年 10 月份 海巡績效統計概況

本署 10 月海巡績效總案件數 318 件，較上月減 38 件(10.7%)；1-10 月累計 3,714 件，較上年同期減 180 件 (4.6%)，其中，以取締非法越區捕魚減 78 件、查獲經濟犯罪之專案工作減 74 件、災難救護及服務工作增 55 件變動最為顯著。

## 壹、海巡績效變動概況

本署 10 月海巡績效總案件數 318 件，較上月減 38 件或 10.7%；1-10 月累計 3,714 件，較上年同期減 180 件或 4.6%。若加計跨類別案件統計，10 月各類別海巡績效案件合計數 327 件，較上月減 50 件或 13.3%；1-10 月累計 3,830 件，較上年同期減 181 件或 4.5%，其中，以取締非法越區捕魚減 78 件、查獲經濟犯罪之專案工作減 74 件、災難救護及服務工作增 55 件變動最為顯著。

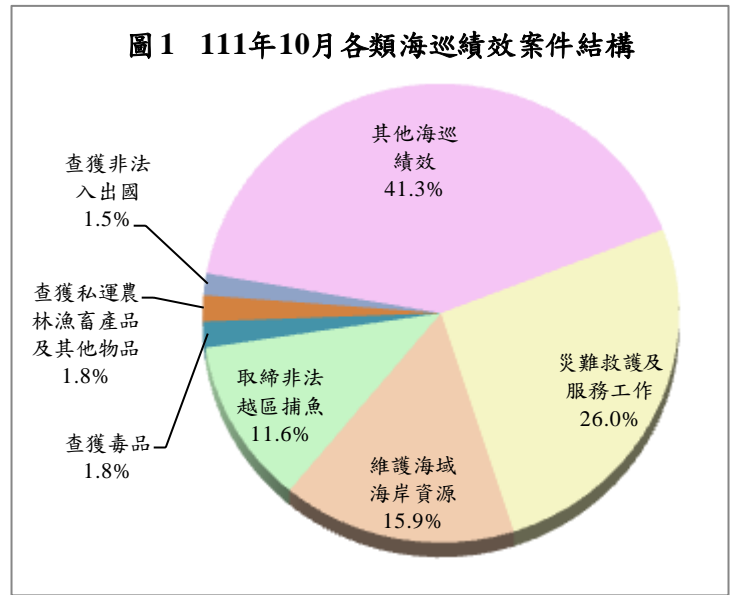
**表 1 本署海巡績效案件數統計**

	111 年 10 月			111 年 1-10 月		
	案件數 (件)	與上月比較		案件數 (件)	與上年同期比較	
		增減數 (件)	增減率 (%)		增減數 (件)	增減率 (%)
<b>總案件數</b>	<b>318</b>	<b>-38</b>	<b>-10.7</b>	<b>3,714</b>	<b>-180</b>	<b>-4.6</b>
<b>合計(1-10 項)</b>	<b>327</b>	<b>-50</b>	<b>-13.3</b>	<b>3,830</b>	<b>-181</b>	<b>-4.5</b>
1.查獲槍砲彈藥刀械	0	-3	-100.0	24	-4	-14.3
2.查獲毒品	6	1	20.0	67	1	1.5
3.查獲私運農林漁畜產品及其他物品	6	-6	-50.0	71	-38	-34.9
4.查獲非法入出國	5	0	0.0	41	9	28.1
5.查獲人口販運	0	0	-	1	-2	-66.7
6.查獲經濟犯罪之專案工作	0	-5	-100.0	21	-74	-77.9
7.取締非法越區捕魚	38	-19	-33.3	327	-78	-19.3
8.維護海域海岸資源	52	17	48.6	575	-33	-5.4
9.災難救護及服務工作	85	-28	-24.8	1,063	55	5.5
10.其他海巡績效	135	-7	-4.9	1,640	-17	-1.0

說明：因同一案件涉及 2 種以上類別時，每 1 類各計 1 件次，惟總案件數僅以 1 件計算，故總案件數小於或等於各類別合計數，以下各表同。

## 貳、各類海巡績效變動概況

10月各類別海巡績效案件合計數327件中，以其他海巡績效135件(占41.3%)居首、災難救護及服務工作85件(26.0%)次之、維護海域海岸資源52件(15.9%)再次之，餘依序為取締非法越區捕魚38件、查獲毒品、查獲私運農林漁畜產品及其他物品各6件，以及查獲非法入出國5件。茲將10月各類別查獲處理績效案件變動分述如下：



### 一、查獲槍砲彈藥刀械

本署10月無查獲槍砲彈藥刀械案件，較上月減3件；1-10月累計查獲24件，較上年同期減4件或14.3%，其中查獲槍砲43枝，非制式與制式槍枝分占46.5%及44.2%，較上年同期增6枝或16.2%；彈藥1,473顆，八成三為制式子彈，增1,082顆或2.8倍。

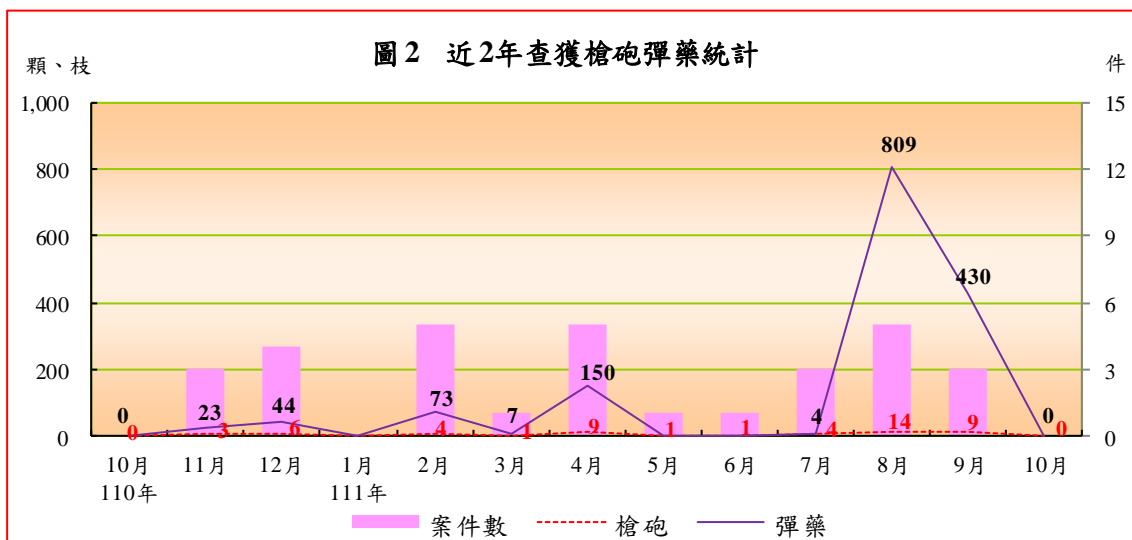


表 2 本署查獲槍砲彈藥及刀械統計

	案件數 (件)	查獲數量				刀械 (把)
		槍砲 (枝)	非制式 槍砲	彈藥 (顆)	制式 子彈	
<b>111年10月</b>	<b>0</b>	<b>0</b>	<b>0</b>	<b>0</b>	<b>0</b>	<b>0</b>
與上月比較增減數	-3	-9	-2	-430	-366	0
與上月比較增減率(%)	-100.0	-100.0	-100.0	-100.0	-100.0	-
<b>111年1-10月</b>	<b>24</b>	<b>43</b>	<b>20</b>	<b>1,473</b>	<b>1,226</b>	<b>0</b>
與上年同期比較增減數	-4	6	-17	1,082	1,191	0
與上年同期比較增減率(%)	-14.3	16.2	-45.9	276.7	3,402.9	-

## 二、查獲毒品

本署 10 月查獲毒品 6 件，較上月增 1 件或 20.0%；1-10 月累計查獲 67 件，較上年同期增 1 件或 1.5%。10 月查獲毒品 23.4 公斤，較上月增 16.8 公斤或 2.5 倍。1-10 月累計查獲毒品 6,658.3 公斤，較上年同期增 3,005.9 公斤或 82.3%，其中，以查獲第三級毒品 3,334.8 公斤居首，增 2,284.9 公斤，99.6% 為愷他命；第四級毒品 3,145.2 公斤次之，增 2,545.4 公斤，以毒品先驅原料三級丁氧羰基去甲基愷他命、二溴四甲基苯丙酮，分占 60.2%、39.7% 為主；第一級毒品 124.8 公斤居第三，減 877.2 公斤，全數為海洛因；第二級毒品則僅 53.5 公斤居第四，減 947.2 公斤，六成九為安非他命。

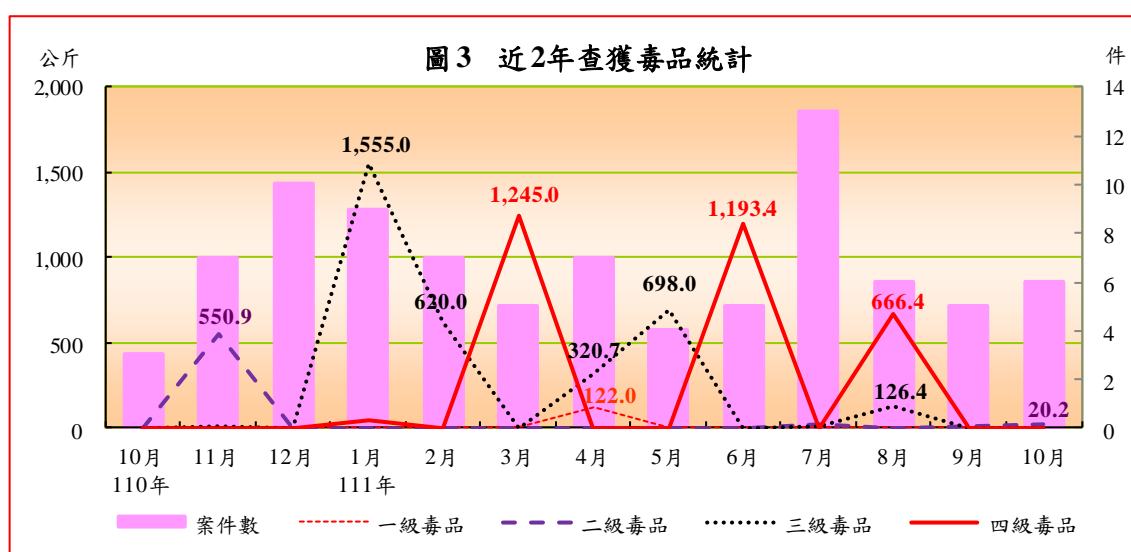


表 3 本署查獲毒品統計

	案件數 (件)	查獲數量(毛重；公斤)				製毒 工廠 (座)	
		第一級 毒品	第二級 毒品	第三級 毒品	第四級 毒品		
<b>111 年 10 月</b>	<b>6</b>	<b>23.4</b>	<b>0.2</b>	<b>20.2</b>	<b>3.0</b>	<b>0.0</b>	<b>0</b>
與上月比較增減數	1	16.8	0.1	13.7	3.0	0.0	0
與上月比較增減率(%)	20.0	253.2	1,401.8	208.7	4,248.4	-	-
<b>111 年 1-10 月</b>	<b>67</b>	<b>6,658.3</b>	<b>124.8</b>	<b>53.5</b>	<b>3,334.8</b>	<b>3,145.2</b>	<b>1</b>
與上年同期比較增減數	1	3,005.9	-877.2	-947.2	2,284.9	2,545.4	0
與上年同期比較增減率(%)	1.5	82.3	-87.5	-94.7	217.6	424.3	0.0

說明：表列製毒工廠以警政署認列數計。

### 三、查獲私運農林漁畜產品及其他物品

本署 10 月查獲私運農林漁畜產品及其他物品 6 件，較上月減 6 件或 50.0%；1-10 月累計查獲 71 件，較上年同期減 38 件或 34.9%，其中，農林漁畜產品查獲 9 件，減 32 件或 78.0%；其他私運物品查獲 63 件，減 8 件或 11.3%。若依查獲量觀察：

- (一) 農林漁畜產品：10 月查獲農林漁畜產品 1,020 公斤，較上月減 64,040 公斤，主因上月淡水海巡隊於桃園市永安外海查獲陸船走私牛內臟 65,020 公斤，比較基準偏高所致。1-10 月累計查獲 156,565 公斤，較上年同期增 61,072 公斤或 64.0%。查獲品項中，以畜產品 145,800 公斤居首，增 89,341 公斤，全數為走私牛內臟；漁產品 8,872 公斤次之，增 2,307 公斤，以走私白帶魚為主；農產品 1,893 公斤居第三，減 25,787 公斤，以走私香菇為主。
- (二) 私菸：10 月查獲私菸 569.3 千包，較上月增 390.7 千包或 2.2 倍，主因臺南查緝隊於臺南市安平區查獲私菸 550.5 千包所致；1-10 月累計查獲 10,519.0 千包，較上年同期增 18.3 千包或 0.2%，其中，以查獲大陸菸 5,804.5 千包居冠，占 55.2%，增 3,629.6 千包；外國菸 4,670.2 千包居次，占 44.4%，減 3,557.4 千包；本國菸 44.3 千包居第三，占 0.4%，減 53.8 千包。

(三) 私酒：10月無查獲私酒案件；1-10月累計查獲私酒405公升，七成三為大陸酒，較上年同期減1,128公升或73.6%。

表4 本署查獲私運農林漁畜產品及其他物品統計

	案件數 (件)	農林漁畜產品						菸 (包)	酒 (公升)
		合計 (公斤)	農產品 (公斤)	林產品 (公斤)	漁產品 (公斤)	畜產品 (公斤)	活體 動物 (隻)		
<b>111年10月</b>	<b>6</b>	<b>1,020</b>	<b>1,020</b>	<b>0</b>	<b>0</b>	<b>0</b>	<b>0</b>	<b>569,303</b>	<b>0</b>
與上月比較增減數	-6	-64,040	1,020	0	-40	-65,020	0	390,664	-108
與上月比較增減率(%)	-50.0	-98.4	-	-	-100.0	-100.0	-	218.7	-100.0
<b>111年1-10月</b>	<b>71</b>	<b>156,565</b>	<b>1,893</b>	<b>0</b>	<b>8,872</b>	<b>145,800</b>	<b>0</b>	<b>10,519,036</b>	<b>405</b>
與上年同期比較增減數	-38	61,072	-25,787	-4,790	2,307	89,341	-155	18,332	-1,128
與上年同期比較增減率(%)	-34.9	64.0	-93.2	-100.0	35.1	158.2	-100.0	0.2	-73.6

說明：表內查獲私運農林漁畜產品及其他物品皆以查獲「走私」案件為主，凡私釀酒等因不涉及走私行為，則納入其他海巡績效統計。

#### 四、查獲非法入出國

本署10月查獲非法入出國5件，與上月同；1-10月累計查獲41件，較上月同期增9件或28.1%。若以偷渡犯觀察，10月查獲5人（越南籍4人、印尼籍1人），與上月同。1-10月累計查獲44人，均為非法入境者，較上年同期減21人或32.3%。其中，以查獲外國籍39人（越南籍37人、印尼籍及緬甸籍各1人）居首，占88.6%；大陸籍5人次之，占11.4%。

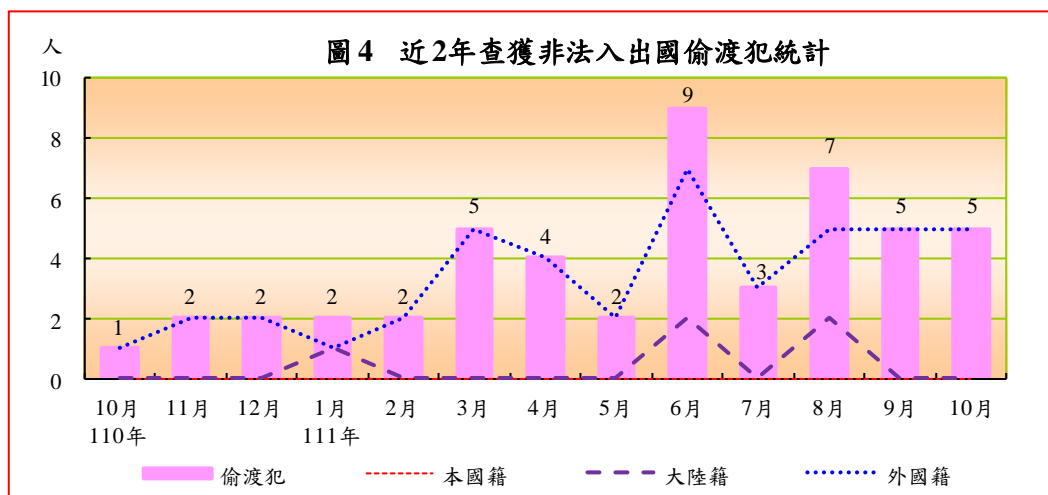


表 5 本署查獲非法入出國統計

	案件數 (件)	嫌犯 人數 (人)	偷渡犯(人)				
			合計	本國籍	大陸籍	外國籍	越南籍
<b>111年10月</b>	<b>5</b>	<b>0</b>	<b>5</b>	<b>0</b>	<b>0</b>	<b>5</b>	<b>4</b>
與上月比較增減數	0	0	0	0	0	0	-1
與上月比較增減率(%)	0.0	-	0.0	-	-	0.0	-20.0
<b>111年1-10月</b>	<b>41</b>	<b>0</b>	<b>44</b>	<b>0</b>	<b>5</b>	<b>39</b>	<b>37</b>
與上年同期比較增減數	9	-8	-21	0	-9	-12	-12
與上年同期比較增減率(%)	28.1	-100.0	-32.3	-	-64.3	-23.5	-24.5

### 五、查獲人口販運

本署 10 月無查獲人口販運案件，與上月同；1-10 月累計查獲人口販運案件 1 件、救護被害人 1 人，為越南籍男性非持工作證遭勞力剝削案件，較上年同期減 2 件、13 人。

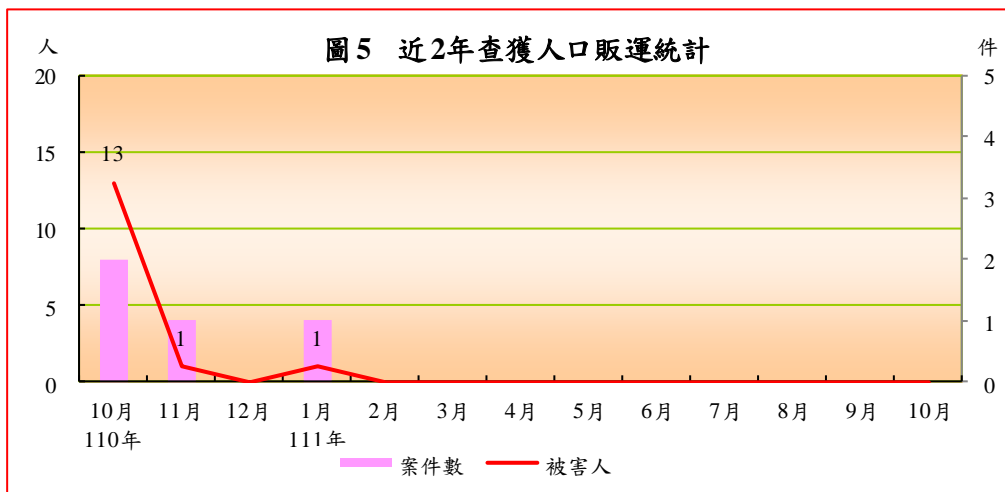


表 6 本署查獲人口販運統計

	案件數 (件)	被害人(人)				
		合計	本國籍	大陸籍	外國籍	越南籍
<b>111年10月</b>	<b>0</b>	<b>0</b>	<b>0</b>	<b>0</b>	<b>0</b>	<b>0</b>
與上月比較增減數	0	0	0	0	0	0
與上月比較增減率(%)	-	-	-	-	-	-
<b>111年1-10月</b>	<b>1</b>	<b>1</b>	<b>0</b>	<b>0</b>	<b>1</b>	<b>1</b>
與上年同期比較增減數	-2	-13	-1	0	-12	1
與上年同期比較增減率(%)	-66.7	-92.9	-100.0	-	-92.3	-

## 六、查獲經濟犯罪之專案工作

本署 10 月無查獲經濟犯罪之專案工作案件，較上月減 5 件；1-10 月累計查獲 21 件，較上年同期減 74 件或 77.9%，主因查獲偽劣禁藥案件減少所致。

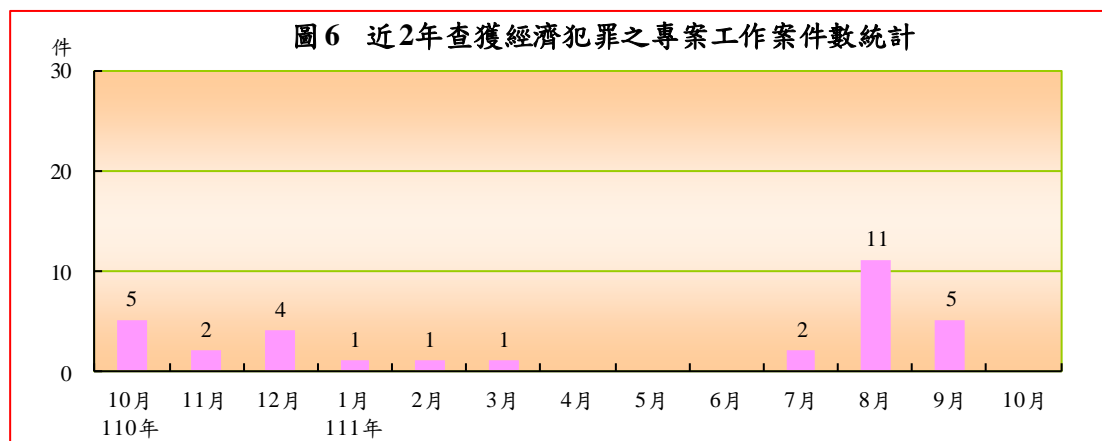


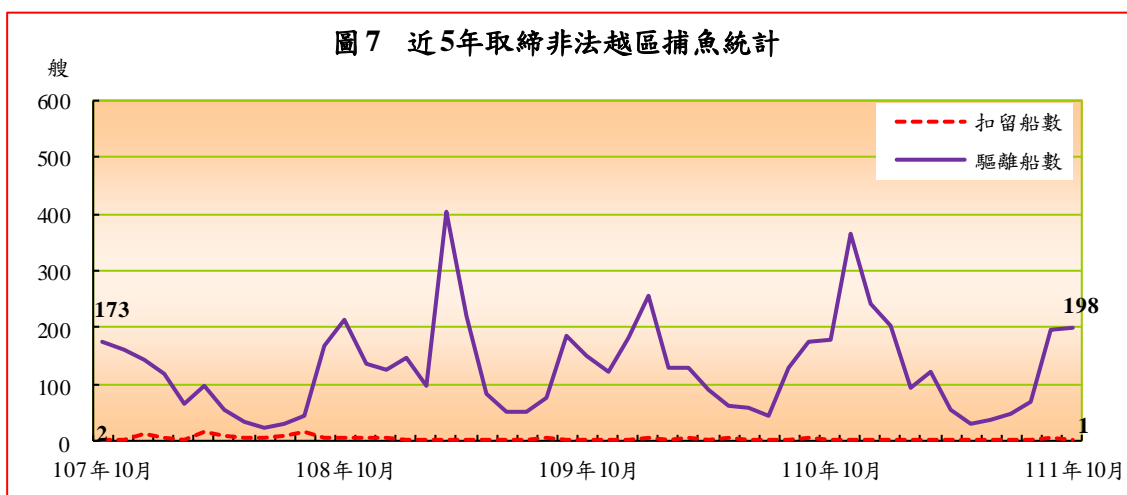
表 7 本署查獲經濟犯罪之專案工作統計

	案件數 (件)	查獲偽鈔案件		查獲仿 冒、盜版 案件	查獲違反 洗錢防制 法案件	查獲偽 劣禁藥
		案件數 (件)	查獲金額 (新台幣、 萬元)	案件數 (件)	案件數 (件)	案件數 (件)
<b>111 年 10 月</b>	<b>0</b>	<b>0</b>	<b>0.0</b>	<b>0</b>	<b>0</b>	<b>0</b>
與上月比較增減數	-5	-1	-2.6	0	0	-4
與上月比較增減率(%)	-100.0	-100.0	-100.0	-	-	-100.0
<b>111 年 1-10 月</b>	<b>21</b>	<b>1</b>	<b>2.6</b>	<b>0</b>	<b>0</b>	<b>20</b>
與上年同期比較增減數	-74	1	2.6	0	0	-75
與上年同期比較增減率(%)	-77.9	-	-	-	-	-78.9

## 七、取締非法越區捕魚

本署 10 月取締非法越區捕魚 38 件，較上月減 19 件或 33.3%；1-10 月累計取締 327 件，較上年同期減 78 件或 19.3%。若以非法越區捕魚船隻觀察，10 月扣留船隻 1 艘，較上月減 5 艘；驅離船隻 198 艘，增 3 艘。1-10 月累計扣留船隻 19 艘，較上年同期減 10 艘，其中，大陸籍漁船 18 艘，查

扣區域分散於馬祖（7艘）、澎湖（6艘）及金門（5艘）臨近海域；外國籍漁船1艘，為越南籍，查扣海域為東沙島東北海域。驅離船隻1,050艘，較上年同期減192艘，其中，以大陸籍漁船985艘為主，又驅離百艘以上者依序分布於澎湖（235艘）、金門（201艘）、新北（163艘）、桃園（105艘）臨近海域；外國籍漁船65艘，均為驅離東、南沙海域之越南籍漁船。



**表8 本署取締非法越區捕魚統計**

	案件數 (件)	船隻數(艘)							
		扣留				驅離			
		合計	大陸籍	外國籍 (含無籍) 越南籍	合計	大陸籍	外國籍 (含無籍) 越南籍	合計	
<b>111年10月</b>	<b>38</b>	<b>1</b>	<b>1</b>	<b>0</b>	<b>0</b>	<b>198</b>	<b>197</b>	<b>1</b>	<b>1</b>
與上月比較增減數	-19	-5	-5	0	0	3	9	-6	-6
與上月比較增減率(%)	-33.3	-83.3	-83.3	-	-	1.5	4.8	-85.7	-85.7
<b>111年1-10月</b>	<b>327</b>	<b>19</b>	<b>18</b>	<b>1</b>	<b>1</b>	<b>1,050</b>	<b>985</b>	<b>65</b>	<b>65</b>
與上年同期比較增減數	-78	-10	-10	0	0	-192	-203	11	11
與上年同期比較增減率(%)	-19.3	-34.5	-35.7	0.0	0.0	-15.5	-17.1	20.4	20.4

## 八、維護海域海岸資源

本署10月查獲處理維護海域海岸資源52件、嫌犯12人，分較上月增17件、5人；1-10月累計查處575件、嫌犯170人，分較上年同期減33件、21人，主因處理野生保育動物屍體減47件所致。案件型態中，以處理野生保育動物屍體288件（占49.9%）居首，拯救野生保育動物及其他維護海域海岸資源統計各85件（14.7%）並居第二。



表 9 本署維護海域海岸資源案件數統計

	總計		處理海 洋(岸) 汙染	捕殺販 售野生 保育動 物	拯救野 生保育 動物	非法 捕魚	盜採 砂石 伐木	處理野 生保育 動物屍 體	其他維 護海域 海岸資 源統計
	案件數	嫌犯 人數							
<b>111 年 10 月</b>	<b>52</b>	<b>12</b>	<b>5</b>	<b>0</b>	<b>7</b>	<b>7</b>	<b>0</b>	<b>30</b>	<b>4</b>
與上月比較增減數	17	5	3	0	5	0	0	14	-4
與上月比較增減率(%)	48.6	71.4	150.0	-	250.0	0.0	-	87.5	-50.0
<b>111 年 1-10 月</b>	<b>575</b>	<b>170</b>	<b>50</b>	<b>0</b>	<b>85</b>	<b>67</b>	<b>2</b>	<b>288</b>	<b>85</b>
與上年同期比較增減數	-33	-21	-4	-6	18	-4	2	-47	9
與上年同期比較增減率(%)	-5.4	-11.0	-7.4	-100.0	26.9	-5.6	-	-14.0	11.8

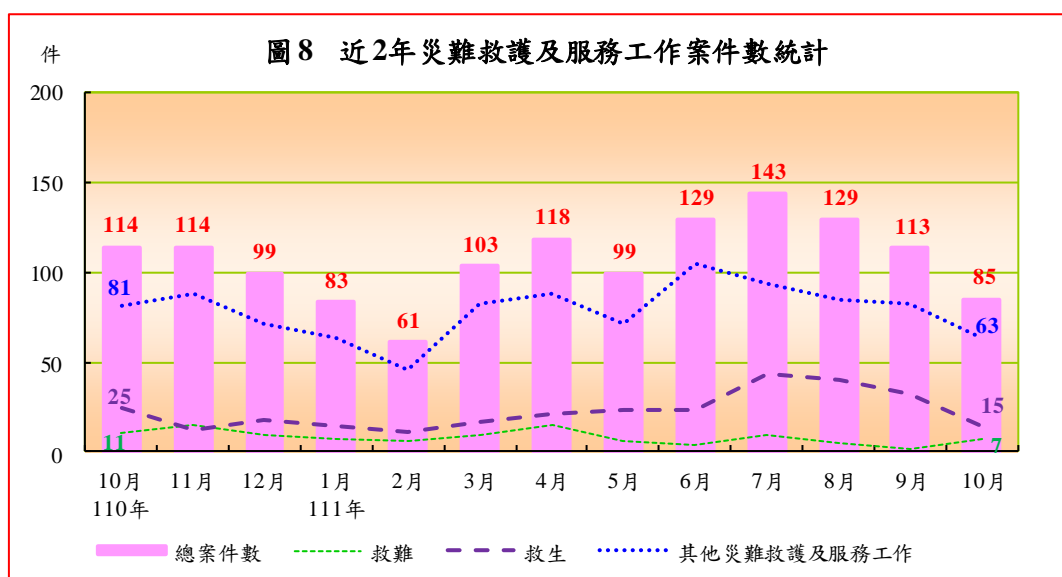
單位：件、人

## 九、災難救護及服務工作

本署 10 月處理災難救護及服務工作 85 件、救服人數 992 人，分較上月減 28 件、27,061 人。1-10 月累計處理 1,063 件，救服人數 58,513 人，分較上年同期增 55 件、52,651 人。若依各案件型態觀察：

- (一) 救難：10 月因船舶遭難之救難案件，計 7 件、救助船舶 7 艘、救助人數 27 人（全屬獲救男性），分較上月增 5 件、5 艘、22 人。1-10 月累計救難案件 70 件、救助船舶 72 艘、救助人數 341 人，分較上年同期減 26 件、26 艘、增 59 人。若以船舶遭難原因觀察，以機器故障居第一，占 41.7%；失火居第二，占 22.2%；擱淺居第三，占 13.9%。
- (二) 救生：10 月非船難所發生之人員落水或因從事水上作業、活動而受傷、生病，有致命危險之救生案件 15 件、救生人數 21 人（男性 16 人、女性 5 人；獲救 19 人、死亡及失蹤各 1 人），分較上月減 17 件、28 人。1-10 月累計救生 240 件、救生人數 333 人，分較上年同期增 47 件、57 人。
- (三) 其他災難救護及服務工作：10 月其他災難救護及服務工作 63 件、救服人數 944 人，分較上月減 19 件、27,055 人，主因上月第二岸巡隊執行「111 年國民體育日萬人健走大會師」、「翡翠沙灘淨灘安全活動」

及「下寮沙灘淨灘活動」等等岸際戒護活動，比較基準偏高所致。1-10月累計處理 778 件、服務人數 57,839 人，分較上年同期增 36 件、52,535 人。案件型態中，主要以其他服務 238 件（占 29.6%）、遇險船舶戒護服務 169 件（21.0%）、處理打撈浮屍及人員死亡相驗 165 件（20.5%）為主。



**表 10 本署災難救護及服務工作統計**

單位：件、人

	總計		救難			救生		其他災難救護及服務工作	
	案件數	救服人數	案件數	船數	人數	案件數	人數	案件數	人數
<b>111年10月</b>	<b>85</b>	<b>992</b>	<b>7</b>	<b>7</b>	<b>27</b>	<b>15</b>	<b>21</b>	<b>63</b>	<b>944</b>
與上月比較增減數	-28	-27,061	5	5	22	-17	-28	-19	-27,055
與上月比較增減率(%)	-24.8	-96.5	250.0	250.0	440.0	-53.1	-57.1	-23.2	-96.6
<b>111年1-10月</b>	<b>1,063</b>	<b>58,513</b>	<b>70</b>	<b>72</b>	<b>341</b>	<b>240</b>	<b>333</b>	<b>778</b>	<b>57,839</b>
與上年同期比較增減數	55	52,651	-26	-26	59	47	57	36	52,535
與上年同期比較增減率(%)	5.5	898.2	-27.1	-26.5	20.9	24.4	20.7	4.9	990.5

說明：表內救服人數係救難、救生、其他災難救護及服務工作之人數合計。

圖 9 111年1-10月其他災難救護及服務工作案件結構

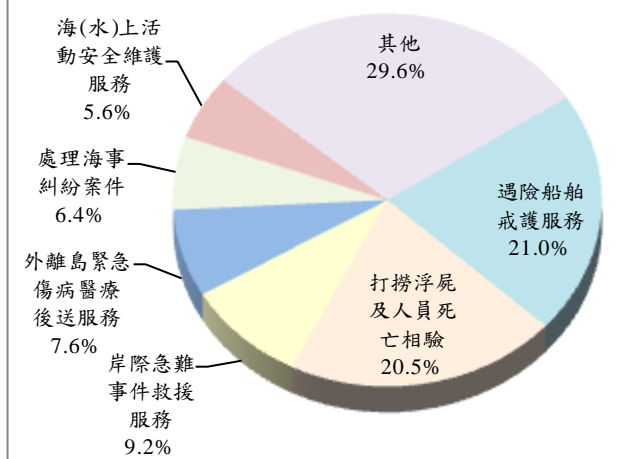
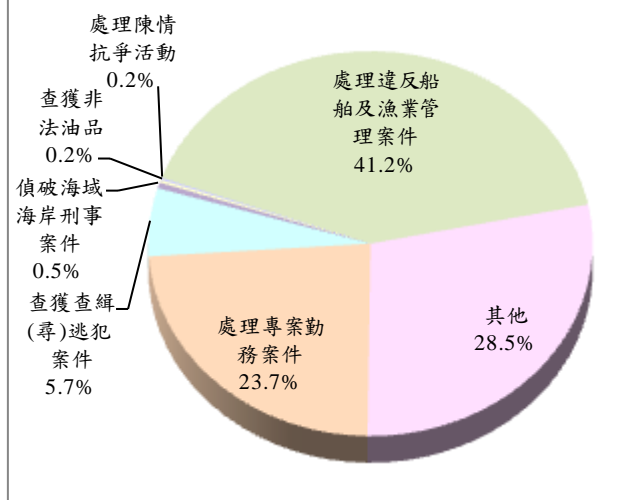


圖 10 111年1-10月其他海巡績效案件結構



## 十、其他海巡績效

本署 10 月查獲處理其他海巡績效 135 件，較上月減 7 件或 4.9%；1-10 月累計查獲 1,640 件，較上年同期減 17 件或 1.0%。案件型態中，以處理違反船舶及漁業管理案件 684 件為大宗，占 41.2%，其他案件 473 件（含取締越界非捕魚船舶 170 件、安檢發現境管人士 140 件及查獲失聯移工 51 件）次之，占 28.5%，處理專案勤務案件 394 件（含護漁及經濟海域巡護 325 件）再次之，占 23.7%。

表 11 其他海巡績效案件數統計

單位：件

	總案件數	偵破海域海岸刑事案件	查獲查緝(尋)逃犯案件	查獲非法油品	處理專案勤務案件	護漁及經濟海域巡護	處理陳情抗爭活動	處理違反船舶及漁業管理案件	其他			
									取締越界非捕魚船舶	安檢發現境管人士	查獲失聯移工	
<b>111年10月</b>	<b>135</b>	<b>2</b>	<b>6</b>	<b>0</b>	<b>25</b>	<b>24</b>	<b>0</b>	<b>73</b>	<b>29</b>	<b>7</b>	<b>11</b>	<b>5</b>
與上月比較增減數	-7	2	-6	0	-10	-10	0	34	-32	-9	-8	-6
與上月比較增減率(%)	-4.9	-	-50.0	-	-28.6	-29.4	-	87.2	-52.5	-56.3	-42.1	-54.5
<b>111年1-10月</b>	<b>1,640</b>	<b>8</b>	<b>95</b>	<b>4</b>	<b>394</b>	<b>325</b>	<b>3</b>	<b>684</b>	<b>473</b>	<b>170</b>	<b>140</b>	<b>51</b>
與上年同期比較增減數	-17	-2	27	1	-31	-44	0	-11	-16	-49	50	-10
與上年同期比較增減率(%)	-1.0	-20.0	39.7	33.3	-7.3	-11.9	0.0	-1.6	-3.3	-22.4	55.6	-16.4

## 參、各分署查獲成效概況

本署下轄八大分署中，由於各分署派出單位之業務特性及轄區地境線不同，致查處成效亦略有差異。以下僅依納編岸巡隊、海巡隊及查緝隊等各分署說明如下：

一、納編岸巡隊者：計有北部、中部、南部、東部及金馬澎分署，查獲類別多以其他海巡績效、災難救護及服務工作與維護海域海岸資源案件為主，其中：

(一)北部分署 10 月查獲海巡績效總案件 38 件，較上月增 11 件；1-10 月累計 424 件，較上年同期增 37 件，查處類別以災難救護及服務工作 242 件、維護海域海岸資源 141 件（含處理野生保育動物屍體 78 件及拯救野生保育動物 34 件）為主。

(二)中部分署 10 月查處 17 件，較上月減 5 件；1-10 月累計 208 件，較上年同期減 19 件，以其他海巡績效 86 件（含安檢發現境管人士 54 件、處理違反船舶及漁業管理案件 19 件）、災難救護及服務工作 81 件為主。

(三)南部分署 10 月查處 79 件，較上月增 40 件；1-10 月累計 513 件，較上年同期增 40 件，以其他海巡績效 280 件（含處理違反船舶及漁業管理案件 180 件、安檢發現境管人士 49 件）、災難救護及服務工作 143 件、維護海域海岸資源 80 件（含處理野生保育動物屍體 34 件及拯救野生保育動物 18 件）為主。

(四)東部分署 10 月查處 17 件，較上月減 16 件；1-10 月累計 291 件，較上年同期增 26 件，以災難救護及服務工作 123 件、維護海域海岸資源 97 件（含處理野生保育動物屍體 73 件）、其他海巡績效 69 件（含安檢發現境管人士 34 件及查獲一般刑案逃犯 29 件）為主。

(五)金馬澎分署 10 月查處 47 件，較上月減 12 件；1-10 月累計 698 件，較上年同期減 65 件，以其他海巡績效 507 件（含處理違反船舶及漁業管理案件 476 件）、維護海域海岸資源 130 件（含處理野生保育動物屍體 91 件、拯救野生保育動物 22 件及處理海洋(岸)污染 17 件）為主。

- 二、納編海巡隊者：艦隊分署 10 月查處 104 件，較上月減 52 件；1-10 月累計 1,405 件，較上年同期減 195 件，主因其他海巡績效減 83 件、取締非法越區捕魚減 74 件所致。查處類別以其他海巡績效 640 件（含護漁及經濟海域巡護 325 件、取締越界非捕魚船舶 167 件）、災難救護及服務工作 438 件、取締非法越區捕魚 316 件為主。
- 三、納編查緝隊者：偵防分署 10 月績效案件 16 件，較上月減 4 件；1-10 月累計 175 件，較上年同期減 4 件。查處類別以查獲毒品 62 件、查獲私運農林漁畜產品及其他物品 37 件、查獲非法入出國 33 件、其他海巡績效 25 件（含查獲失聯移工 18 件）、查獲槍砲彈藥刀械 15 件等犯罪偵防案件為主。

圖 11 111 年 1-10 月各分署海巡績效案件數統計

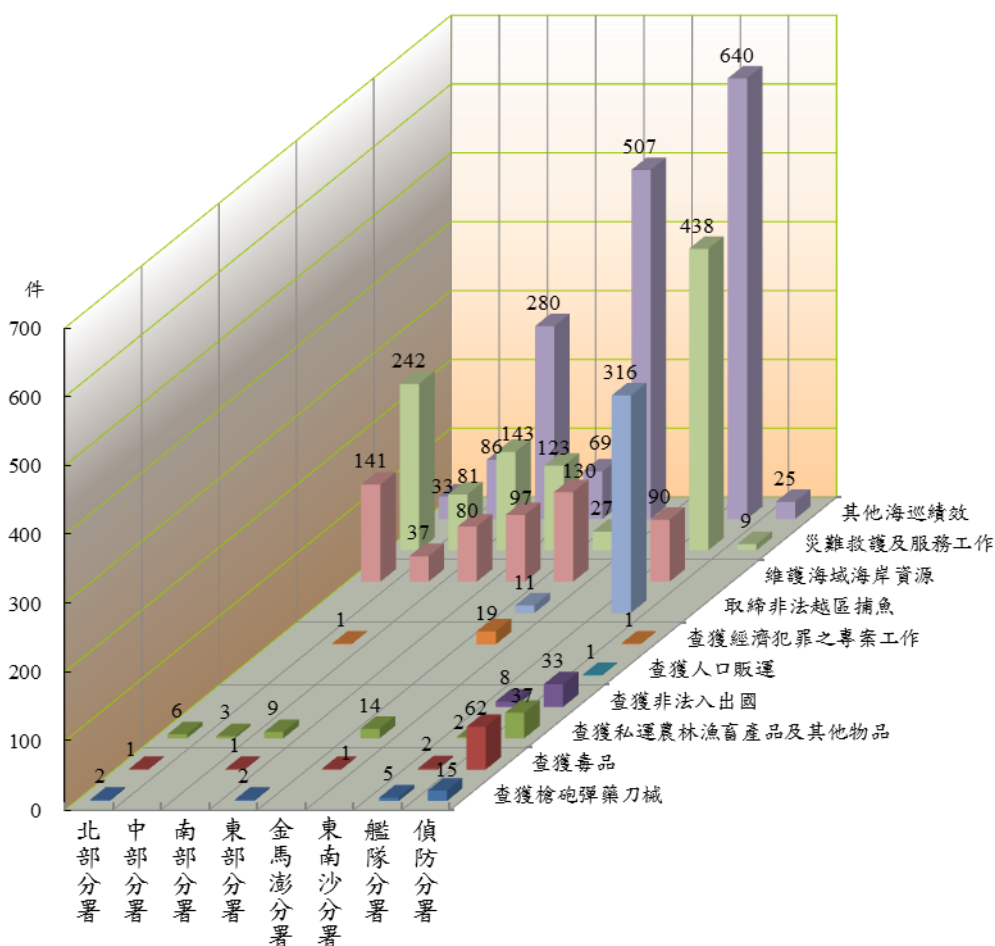


表 12 海巡署績效案件數統計

(岸巡隊)

111 年 1-10 月

單位：件

	總案件數	跨類別業務績效案件數										
		合計	查獲槍砲彈藥刀	查獲毒品	查獲私運農漁畜產品及其他物品	查獲非法入出國	查獲人口販運	查獲經濟犯罪之專案工作	取締非法越區捕魚	維護海域海岸資源	災難救護及服務	其他海巡績效
<b>北部分署</b>	<b>424</b>	<b>425</b>	<b>2</b>	<b>1</b>	<b>6</b>	-	-	-	-	<b>141</b>	<b>242</b>	<b>33</b>
第一岸巡隊	108	109	-	-	-	-	-	-	-	45	47	17
第二岸巡隊	216	216	2	1	5	-	-	-	-	72	124	12
第八岸巡隊	100	100	-	-	1	-	-	-	-	24	71	4
<b>中部分署</b>	<b>208</b>	<b>208</b>	-	-	<b>3</b>	-	-	<b>1</b>	-	<b>37</b>	<b>81</b>	<b>86</b>
第三岸巡隊	106	106	-	-	-	-	-	-	-	34	70	2
第四岸巡隊	102	102	-	-	3	-	-	1	-	3	11	84
<b>南部分署</b>	<b>513</b>	<b>513</b>	-	<b>1</b>	<b>9</b>	-	-	-	-	<b>80</b>	<b>143</b>	<b>280</b>
第五岸巡隊	263	263	-	1	6	-	-	-	-	28	47	181
第六岸巡隊	106	106	-	-	3	-	-	-	-	18	32	53
第一一岸巡隊	144	144	-	-	-	-	-	-	-	34	64	46
<b>東部分署</b>	<b>291</b>	<b>291</b>	<b>2</b>	-	-	-	-	-	-	<b>97</b>	<b>123</b>	<b>69</b>
第一二岸巡隊	101	101	2	-	-	-	-	-	-	22	17	60
第一三岸巡隊	190	190	-	-	-	-	-	-	-	75	106	9
<b>金馬澎分署</b>	<b>698</b>	<b>709</b>	-	<b>1</b>	<b>14</b>	-	-	<b>19</b>	<b>11</b>	<b>130</b>	<b>27</b>	<b>507</b>
第七岸巡隊	555	556	-	1	1	-	-	-	-	72	17	465
第九岸巡隊	84	94	-	-	11	-	-	19	11	28	5	20
第一〇岸巡隊	59	59	-	-	2	-	-	-	-	30	5	22
(較上年同期增減數)												
<b>北部分署</b>	<b>37</b>	<b>35</b>	<b>2</b>	<b>1</b>	<b>-2</b>	<b>-1</b>	<b>0</b>	<b>0</b>	<b>0</b>	<b>-38</b>	<b>83</b>	<b>-10</b>
第一岸巡隊	3	1	0	0	-2	0	0	0	0	-7	20	-10
第二岸巡隊	27	27	2	1	2	0	0	0	0	-20	44	-2
第八岸巡隊	7	7	0	0	-2	-1	0	0	0	-11	19	2
<b>中部分署</b>	<b>-19</b>	<b>-19</b>	<b>0</b>	<b>-3</b>	<b>-2</b>	<b>0</b>	<b>0</b>	<b>-4</b>	<b>0</b>	<b>-13</b>	<b>-13</b>	<b>16</b>
第三岸巡隊	-8	-8	0	0	0	0	0	0	0	-4	4	-8
第四岸巡隊	-11	-11	0	-3	-2	0	0	-4	0	-9	-17	24
<b>南部分署</b>	<b>40</b>	<b>39</b>	<b>0</b>	<b>-1</b>	<b>1</b>	<b>0</b>	<b>0</b>	<b>0</b>	<b>0</b>	<b>7</b>	<b>23</b>	<b>9</b>
第五岸巡隊	-29	-29	0	-1	-1	0	0	0	0	3	0	-30
第六岸巡隊	11	11	0	0	3	0	0	0	0	-9	8	9
第一一岸巡隊	58	57	0	0	-1	0	0	0	0	13	15	30
<b>東部分署</b>	<b>26</b>	<b>26</b>	<b>2</b>	<b>0</b>	<b>-1</b>	<b>0</b>	<b>0</b>	<b>0</b>	<b>0</b>	<b>14</b>	<b>-4</b>	<b>15</b>
第一二岸巡隊	8	8	2	0	-1	0	0	0	0	0	-16	23
第一三岸巡隊	18	18	0	0	0	0	0	0	0	14	12	-8
<b>金馬澎分署</b>	<b>-65</b>	<b>-57</b>	<b>0</b>	<b>1</b>	<b>-15</b>	<b>-6</b>	<b>0</b>	<b>-70</b>	<b>-4</b>	<b>-7</b>	<b>11</b>	<b>33</b>
第七岸巡隊	12	13	0	1	-4	0	0	0	0	-20	8	28
第九岸巡隊	-108	-101	0	0	-13	-6	0	-70	-4	7	0	-15
第一〇岸巡隊	31	31	0	0	2	0	0	0	0	6	3	20

表 12 海巡署績效案件數統計 (續 1)

(海巡隊)

111 年 1-10 月

單位：件

	總案件數	跨類別業務績效案件數										
		合計	查獲槍砲彈藥刀	查獲毒品	查獲私運農漁畜	產品及其他物品	查獲非法入出國	查獲人口販運	查獲經濟犯罪之專案工作	取締非法越區捕魚	維護海域海岸資	災難救護及服務
<b>艦隊分署</b>	<b>1,405</b>	<b>1,501</b>	<b>5</b>	<b>2</b>	<b>2</b>	<b>8</b>	<b>-</b>	<b>-</b>	<b>316</b>	<b>90</b>	<b>438</b>	<b>640</b>
基隆海巡隊	72	72	-	-	-	1	-	-	5	1	58	7
淡水海巡隊	72	72	-	-	1	-	-	-	10	2	17	42
臺中海巡隊	59	62	-	-	-	-	-	-	22	15	17	8
臺南海巡隊	29	29	-	-	-	-	-	-	2	3	22	2
高雄海巡隊	118	119	-	-	-	-	-	-	55	9	52	3
花蓮海巡隊	25	25	-	-	-	1	-	-	-	-	18	6
蘇澳海巡隊	58	58	-	-	-	-	-	-	-	3	24	31
澎湖海巡隊	92	92	-	-	-	-	-	-	35	9	44	4
金門海巡隊	71	71	-	-	-	2	-	-	47	-	10	12
馬祖海巡隊	196	201	-	-	1	-	-	-	49	2	38	111
新竹海巡隊	46	47	5	-	-	2	-	-	5	1	20	14
布袋海巡隊	59	59	-	2	-	2	-	-	-	42	13	-
恆春海巡隊	69	69	-	-	-	-	-	-	5	2	20	42
臺東海巡隊	71	71	-	-	-	-	-	-	7	-	40	24
澳底海巡隊	17	17	-	-	-	-	-	-	-	1	15	1
北部地區機動海巡隊	82	104	-	-	-	-	-	-	10	-	12	82
中部地區機動海巡隊	78	119	-	-	-	-	-	-	39	-	5	75
南部地區機動海巡隊	74	87	-	-	-	-	-	-	15	-	12	60
東部地區機動海巡隊	83	93	-	-	-	-	-	-	10	-	1	82
直屬船隊	34	34	-	-	-	-	-	-	-	-	-	34
(較上年同期增減數)												
<b>艦隊分署</b>	<b>-195</b>	<b>-201</b>	<b>-8</b>	<b>-3</b>	<b>-6</b>	<b>2</b>	<b>0</b>	<b>0</b>	<b>-74</b>	<b>9</b>	<b>-38</b>	<b>-83</b>
基隆海巡隊	7	5	-1	0	0	0	0	0	-6	-1	12	1
淡水海巡隊	27	27	0	0	0	0	0	0	1	2	-9	33
臺中海巡隊	6	9	-3	0	-1	0	0	0	0	2	7	4
臺南海巡隊	-21	-21	0	0	-1	0	0	0	1	0	-15	-6
高雄海巡隊	-32	-32	0	0	0	0	0	0	-19	3	-18	2
花蓮海巡隊	-4	-4	0	0	0	1	0	0	0	0	-9	4
蘇澳海巡隊	5	5	0	0	0	0	0	0	0	-6	-3	14
澎湖海巡隊	-12	-12	0	0	-1	0	0	0	-4	3	-4	-6
金門海巡隊	50	50	0	0	0	-1	0	0	40	0	0	11
馬祖海巡隊	-127	-135	0	0	-1	-1	0	0	-82	2	15	-68
新竹海巡隊	-57	-58	-4	-1	-1	1	0	0	-5	-3	-12	-33
布袋海巡隊	2	2	0	-2	0	2	0	0	0	9	-5	-2
恆春海巡隊	-2	-2	0	0	-1	0	0	0	5	-1	-6	1
臺東海巡隊	20	20	0	0	0	0	0	0	5	-2	2	15
澳底海巡隊	-14	-14	0	0	0	0	0	0	-6	1	-2	-7
北部地區機動海巡隊	-50	-60	0	0	0	0	0	0	-18	0	6	-48
中部地區機動海巡隊	7	24	0	0	0	0	0	0	13	0	2	9
南部地區機動海巡隊	-4	-9	0	0	0	0	0	0	-3	0	5	-11
東部地區機動海巡隊	24	28	0	0	0	0	0	0	7	0	-3	24
直屬船隊	-20	-24	0	0	0	0	0	0	-3	0	-1	-20

