

# 112 年 1 月份 海巡績效統計概況

本署 1 月海巡績效總案件數 415 件，較上月增 94 件 (29.3%)，以其他海巡績效增 59 件、查獲私運農林漁畜產品及其他物品增 13 件與災難救護及服務工作增 10 件變動最為顯著；較上年同月增 44 件 (11.9%)，主因受處理違反船舶及漁業管理案件增 51 件，致其他海巡績效增 41 件影響所致。

## 壹、海巡績效變動概況

本署 1 月海巡績效總案件數 415 件，較上月增 94 件或 29.3%，較上年同月增 44 件或 11.9%。若加計跨類別案件統計，1 月各類別海巡績效案件合計數 432 件，較上月增 106 件或 32.5%，以其他海巡績效增 59 件、查獲私運農林漁畜產品及其他物品增 13 件與災難救護及服務工作增 10 件變動最為顯著；較上年同月增 43 件或 11.1%，主因受處理違反船舶及漁業管理案件增 51 件，致其他海巡績效增 41 件影響所致。

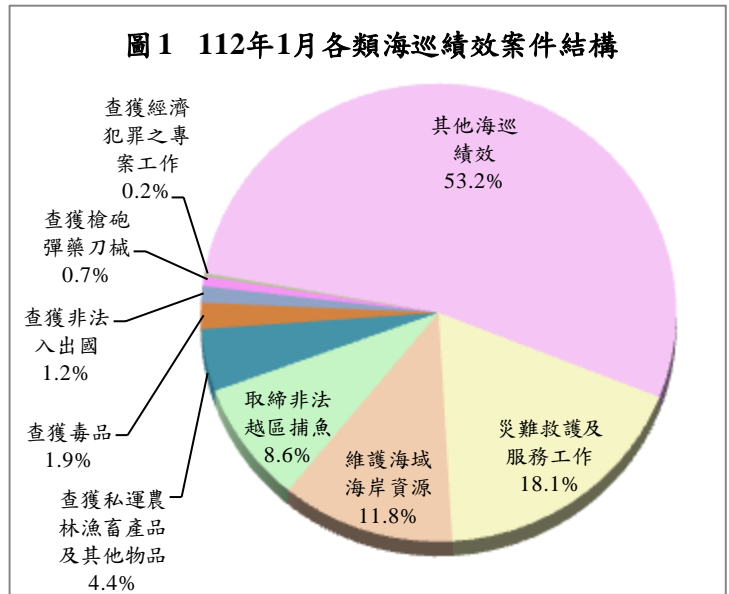
**表 1 本署海巡績效案件數統計**  
112 年 1 月

	案件數 (件)	與上月比較		與上年同月比較	
		增減數 (件)	增減率 (%)	增減數 (件)	增減率 (%)
<b>總案件數</b>	<b>415</b>	<b>94</b>	<b>29.3</b>	<b>44</b>	<b>11.9</b>
<b>合計(1-10 項)</b>	<b>432</b>	<b>106</b>	<b>32.5</b>	<b>43</b>	<b>11.1</b>
1.查獲槍砲彈藥刀械	3	1	50.0	3	-
2.查獲毒品	8	4	100.0	-1	-11.1
3.查獲私運農林漁畜產品及其他物品	19	13	216.7	12	171.4
4.查獲非法入出國	5	4	400.0	3	150.0
5.查獲人口販運	0	0	-	-1	-100.0
6.查獲經濟犯罪之專案工作	1	0	0.0	0	0.0
7.取締非法越區捕魚	37	7	23.3	-4	-9.8
8.維護海域海岸資源	51	8	18.6	-5	-8.9
9.災難救護及服務工作	78	10	14.7	-5	-6.0
10.其他海巡績效	230	59	34.5	41	21.7

說明：因同一案件涉及 2 種以上類別時，每 1 類各計 1 件次，惟總案件數僅以 1 件計算，故總案件數小於或等於各類別合計數，以下各表同。

## 貳、各類海巡績效變動概況

1 月各類別海巡績效案件合計數 432 件中，以其他海巡績效 230 件（占 53.2%）居首、災難救護及服務工作 78 件（18.1%）次之、維護海域海岸資源 51 件（11.8%）再次之，餘依序為取締非法越區捕魚 37 件、查獲私運農林漁畜產品及其他物品 19 件、查獲毒品 8 件、查獲非法入出國 5 件、查獲槍砲彈藥刀械 3 件及查獲經濟犯罪之專案工作 1 件。茲將 1 月各類別查獲處理績效案件變動分述如下：



### 一、查獲槍砲彈藥刀械

本署 1 月查獲槍砲彈藥刀械 3 件，較上月增 1 件或 50.0%，較上年同月增 3 件，其中查獲槍砲 3 枝，與上月同，較上年同月增 3 枝，以非制式槍砲占 66.7% 為主；查獲彈藥 21 顆，較上月減 6 顆，較上年同月增 21 顆，皆為非制式子彈。

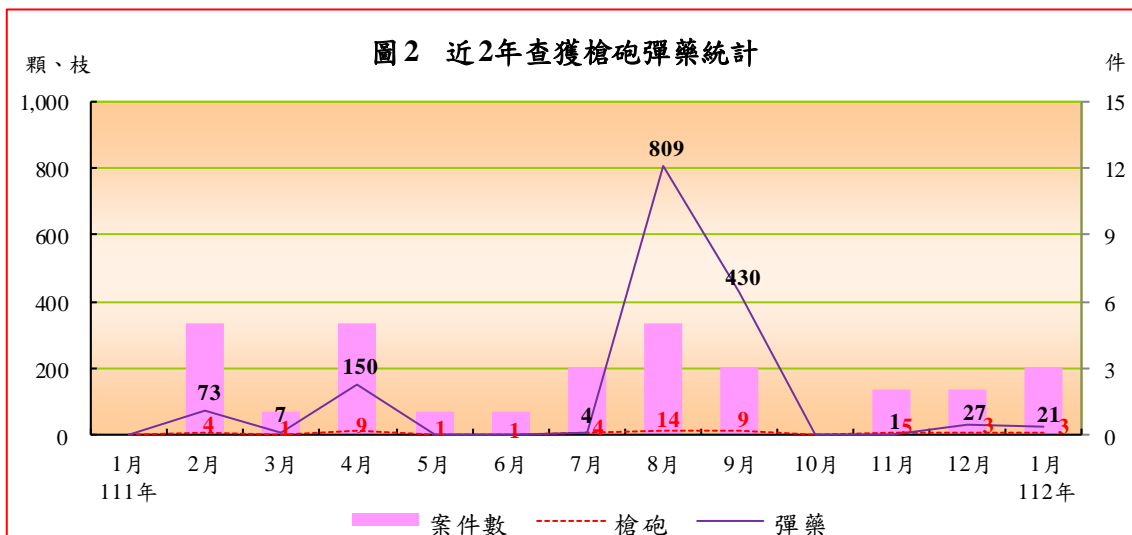


表 2 本署查獲槍砲彈藥及刀械統計

	案件數 (件)	查獲數量				
		槍砲		彈藥		刀械 (把)
		(枝)	非制式槍砲	(顆)	非制式子彈	
<b>112年1月</b>	<b>3</b>	<b>3</b>	<b>2</b>	<b>21</b>	<b>21</b>	<b>0</b>
與上月比較增減數	1	0	0	-6	-6	0
與上月比較增減率(%)	50.0	0.0	0.0	-22.2	-22.2	-
與上年同月比較增減數	3	3	2	21	21	0
與上年同月比較增減率(%)	-	-	-	-	-	-

## 二、查獲毒品

本署 1 月查獲毒品 8 件，較上月增 4 件或 100.0%，較上年同月減 1 件或 11.1%。1 月查獲毒品 24.5 公斤，較上月減 129.2 公斤或 84.1%，較上年同月減 1,571.8 公斤或 98.5%，主因上年同月宜蘭查緝隊於澎湖縣馬公漁港查獲漁船走私第三級毒品愷他命 1,555.0 公斤，比較基準偏高所致。查獲各級毒品中，以第三級毒品 23.0 公斤為主，其中又以查獲硝甲西洋（一粒眠）20.0 公斤為大宗。

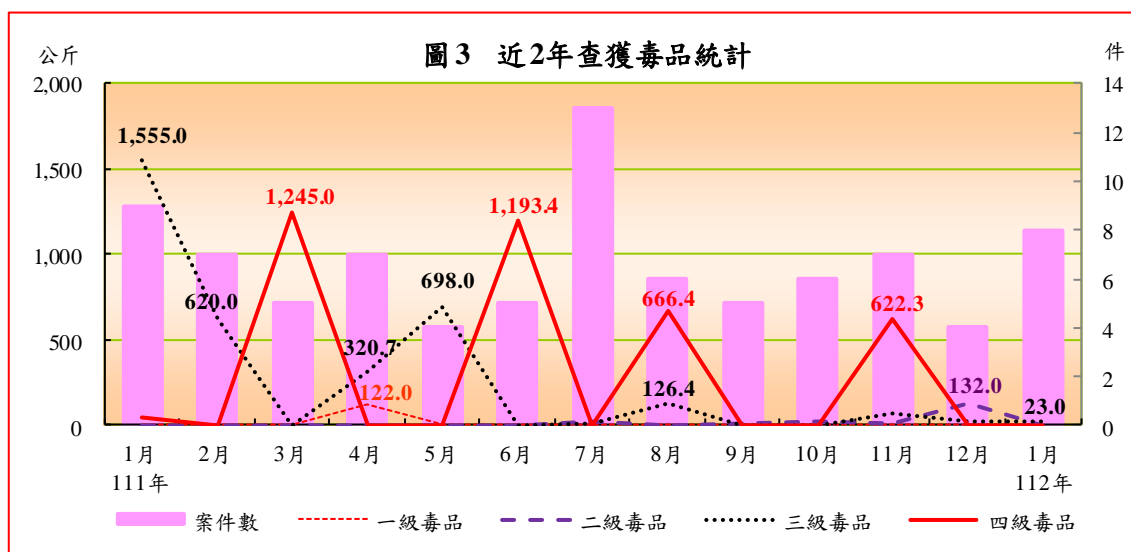


表 3 本署查獲毒品統計

	案件數 (件)	查獲數量(毛重；公斤)					製毒 工廠 (座)
			第一級 毒品	第二級 毒品	第三級 毒品	第四級 毒品	
112 年 1 月	8	24.5	0.0	1.5	23.0	0.0	1
與上月比較增減數	4	-129.2	0.0	-130.5	1.2	0.0	1
與上月比較增減率(%)	100.0	-84.1	2,105.5	-98.8	5.5	-	-
與上年同月比較增減數	-1	-1,571.8	-0.3	0.5	-1,532.1	-40.0	1
與上年同月比較增減率(%)	-11.1	-98.5	-90.0	54.8	-98.5	-100.0	-

說明：表列製毒工廠以警政署認列數計。

### 三、查獲私運農林漁畜產品及其他物品

本署 1 月查獲私運農林漁畜產品及其他物品 19 件，較上月增 13 件或 2.2 倍，較上年同月增 12 件或 1.7 倍，其中，農林漁畜產品查獲 10 件，較上月增 10 件，較上年同月增 8 件或 4.0 倍；其他私運物品查獲 9 件，較上月增 3 件或 50.0%，較上年同月增 4 件或 80.0%。若依查獲量觀察：

- (一) 農林漁畜產品：1 月查獲農林漁畜產品 97,686 公斤，較上月增 97,686 公斤，較上年同月增 96,817 公斤或 111.4 倍，主因本月第二岸巡隊於基隆市八斗子漁港、新北市深澳漁港及新竹海巡隊於桃園市外海查獲漁船私運白帶魚合計 81,838 公斤所致。
- (二) 走私菸：1 月查獲走私香菸 677.3 千包，較上月增 673.0 千包或 154.9 倍，較上年同月減 6,524.6 千包或 90.6%，主因上年同月臺北查緝隊於基隆市八斗子漁港及正濱漁港查獲漁船與貨輪走私香菸 4,653.7 千包，以及基隆查緝隊於澎湖縣馬公商港查獲漁船走私香菸 2,531.5 千包，比較基準偏高所致。查獲菸品中，以外國菸查獲 285.4 千包居冠，占 42.1%，較上月增 285.2 千包，較上年同月減 2,016.9 千包；本國菸查獲 267.9 千包次之，占 39.6%，較上月及上年同月均增 267.9 千包；大陸菸查獲 124.0 千包再次之，占 18.3%，較上月增 119.9 千包，較上年同月減 4,775.6 千包。
- (三) 走私酒：1 月無查獲走私酒案件。

表 4 本署查獲私運農林漁畜產品及其他物品統計

	案件數 (件)	農林漁畜產品						菸 (包)	酒 (公升)
		合計 (公斤)	農產品 (公斤)	林產品 (公斤)	漁產品 (公斤)	畜產品 (公斤)	活體 動物 (隻)		
<b>112 年 1 月</b>	<b>19</b>	<b>97,686</b>	<b>4,139</b>	<b>0</b>	<b>93,546</b>	<b>2</b>	<b>0</b>	<b>677,349</b>	<b>0</b>
與上月比較增減數	13	97,686	4,139	0	93,546	2	0	673,005	-5,196
與上月比較增減率(%)	216.7	-	-	-	-	-	-	15,492.7	-100.0
與上年同月比較增減數	12	96,817	3,270	0	93,546	2	0	-6,524,599	0
與上年同月比較增減率(%)	171.4	11,143.4	376.4	-	-	-	-	-90.6	-

說明：表內查獲私運農林漁畜產品及其他物品皆以查獲「走私」案件為主，凡私釀酒等因不涉及走私行為，則納入其他海巡績效統計。

#### 四、查獲非法入出國

本署 1 月查獲非法入出國 5 件，較上月增 4 件或 4.0 倍，較上年同月增 3 件或 1.5 倍。若以偷渡犯觀察，1 月計查獲非法入境者 5 人（含越南籍 4 人及大陸籍 1 人），較上月增 4 人或 4.0 倍，較上年同月增 3 人或 1.5 倍。

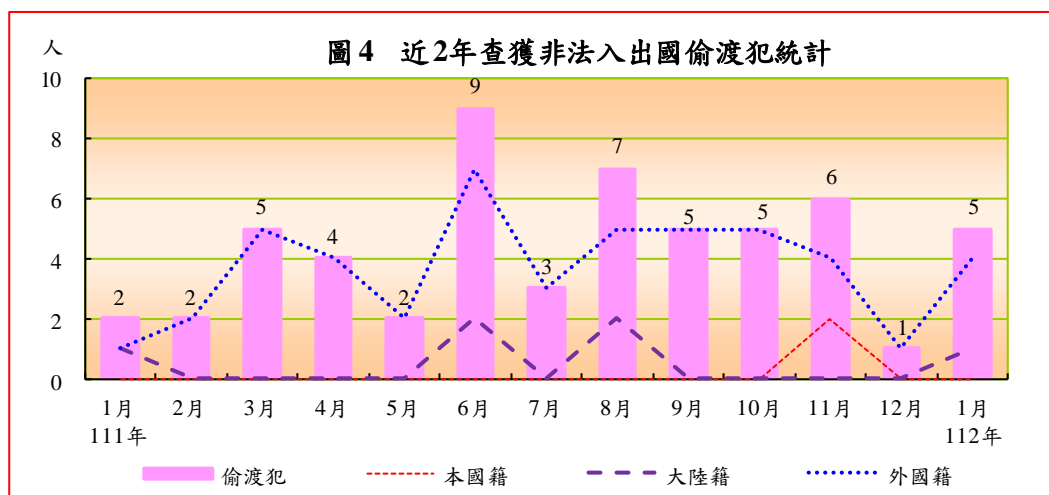


表 5 本署查獲非法入出國統計

	案件數 (件)	嫌犯 人數 (人)	偷渡犯(人)				
			合計	本國籍	大陸籍	外國籍	越南籍
<b>112年1月</b>	<b>5</b>	<b>0</b>	<b>5</b>	<b>0</b>	<b>1</b>	<b>4</b>	<b>4</b>
與上月比較增減數	4	0	4	0	1	3	3
與上月比較增減率(%)	400.0	-	400.0	-	-	300.0	300.0
與上年同月比較增減數	3	0	3	0	0	3	3
與上年同月比較增減率(%)	150.0	-	150.0	-	0.0	300.0	300.0

### 五、查獲人口販運

本署1月無查獲人口販運案件，與上月同，較上年同月減1件、1人。

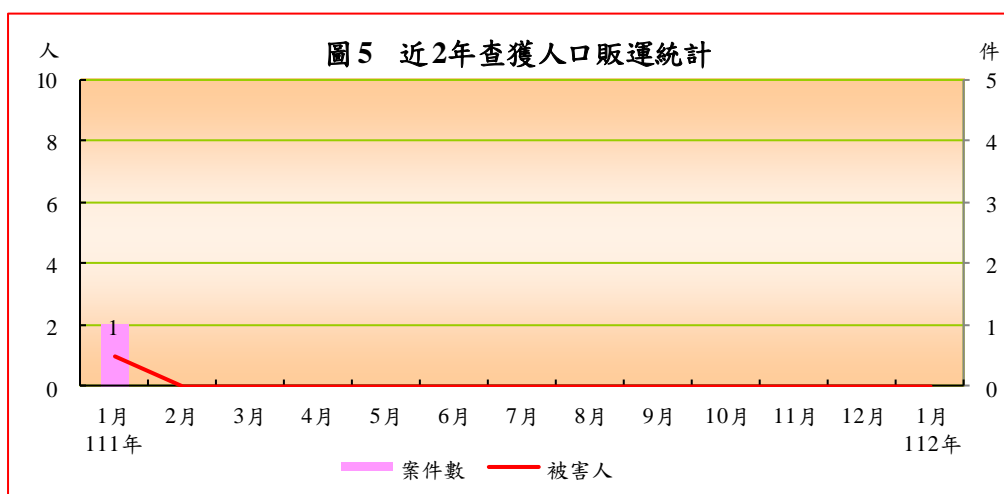


表 6 本署查獲人口販運統計

	案件數 (件)	被害人(人)				
		合計	本國籍	大陸籍	外國籍	越南籍
<b>112年1月</b>	<b>0</b>	<b>0</b>	<b>0</b>	<b>0</b>	<b>0</b>	<b>0</b>
與上月比較增減數	0	0	0	0	0	0
與上月比較增減率(%)	-	-	-	-	-	-
與上年同月比較增減數	-1	-1	0	0	-1	-1
與上年同月比較增減率(%)	-100.0	-100.0	-	-	-100.0	-100.0

## 六、查獲經濟犯罪之專案工作

本署 1 月查獲經濟犯罪之專案工作 1 件，與上月及上年同月皆同，為第九岸巡隊於金門料羅商港執行安檢勤務時，查獲偽劣禁藥案件。

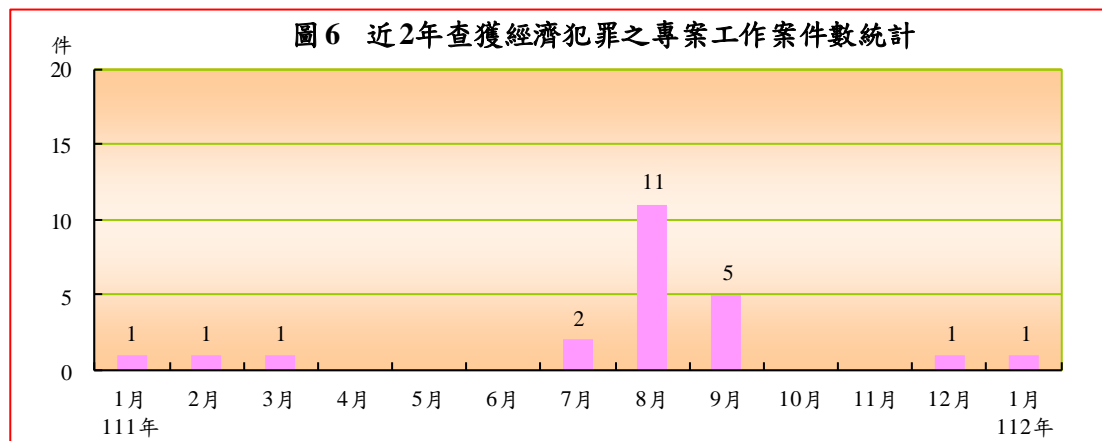
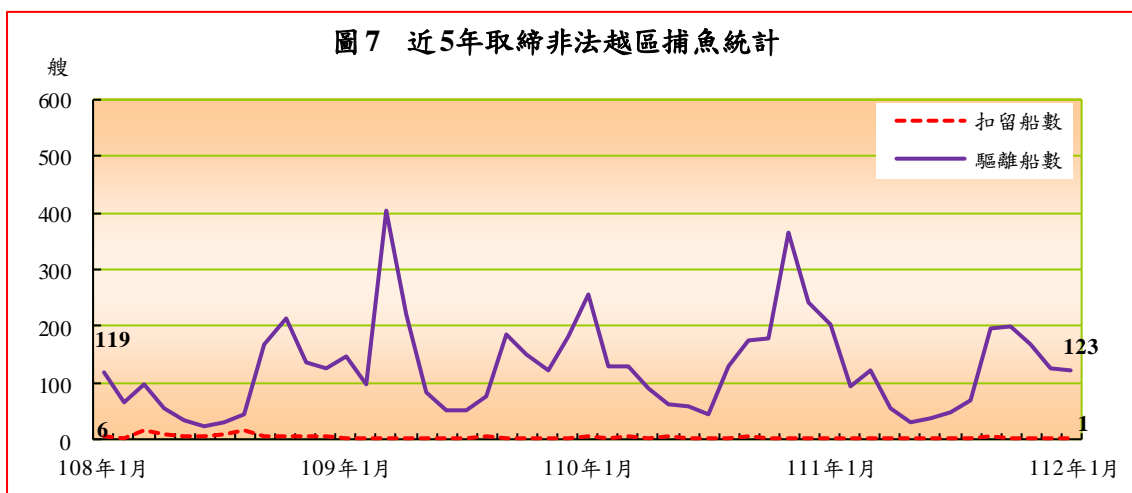


表 7 本署查獲經濟犯罪之專案工作統計

	案件數 (件)	查獲偽鈔案件		查獲仿 冒、盜版 案件	查獲違反 洗錢防制 法案件	查獲偽 劣禁藥
		案件數 (件)	查獲金額 (新台幣、 萬元)	案件數 (件)	案件數 (件)	案件數 (件)
<b>112 年 1 月</b>	<b>1</b>	<b>0</b>	<b>0.0</b>	<b>0</b>	<b>0</b>	<b>1</b>
與上月比較增減數	0	0	0.0	0	0	0
與上月比較增減率(%)	0.0	-	-	-	-	0.0
與上年同月比較增減數	0	0	0.0	0	0	0
與上年同月比較增減率(%)	0.0	-	-	-	-	0.0

## 七、取締非法越區捕魚

本署 1 月取締非法越區捕魚 37 件，較上月增 7 件或 23.3%，較上年同月減 4 件或 9.8%。若以非法越區捕魚船隻觀察，1 月扣留船隻 1 艘，為金門臨近海域之大陸籍漁船，較上月增 1 艘，較上年同月減 1 艘；驅離船隻 123 艘，全數為大陸籍漁船，九成四集中於新北（30 艘）、金門（21 艘）、臺中、澎湖（各 15 艘）、馬祖（14 艘）、桃園（11 艘）及基隆（10 艘）臨近海域，分較上月及上年同月各減 1 艘及 78 艘。



**表 8 本署取締非法越區捕魚統計**

	案件數 (件)	船隻數(艘)							
		扣留				驅離			
		合計	大陸籍	外國籍 (含無籍)	越南籍	合計	大陸籍	外國籍 (含無籍)	越南籍
<b>112年1月</b>	<b>37</b>	<b>1</b>	<b>1</b>	<b>0</b>	<b>0</b>	<b>123</b>	<b>123</b>	<b>0</b>	<b>0</b>
與上月比較增減數	7	1	1	0	0	-1	2	-3	-3
與上月比較增減率(%)	23.3	-	-	-	-	-0.8	1.7	-100.0	-100.0
與上年同月比較增減數	-4	-1	-1	0	0	-78	-77	-1	-1
與上年同月比較增減率(%)	-9.8	-50.0	-50.0	-	-	-38.8	-38.5	-100.0	-100.0

## 八、維護海域海岸資源

本署1月查獲處理維護海域海岸資源案件51件、嫌犯12人，分較上月增8件、減1人，較上年同月減5件、2人。案件型態中，以處理保育類野生動物屍體29件（占56.9%）居首，非法捕魚11件（占21.6%）次之，拯救保育類野生動物5件（占9.8%）居第三。



表 9 本署維護海域海岸資源案件數統計

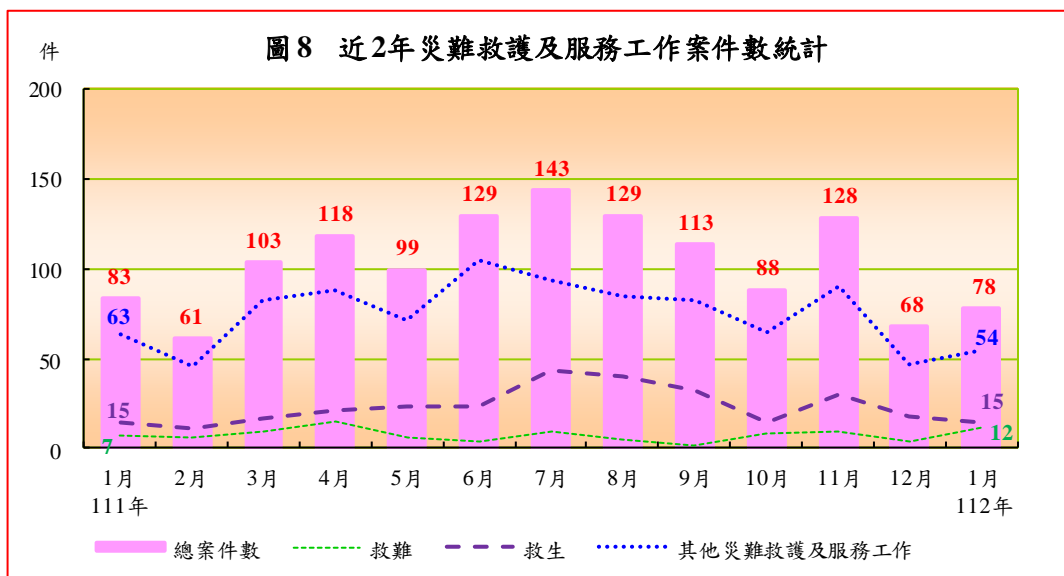
單位：件、人

	總計		處理海 洋(岸) 污染	捕殺販 售保育 類野生 動物	拯救保 育類野 生動物	處理保 育類野 生動物 屍體	盜採 砂石 伐木	非法 捕魚	其他維 護海域 海岸資 源統計
	案件數	嫌犯 人數							
<b>112 年 1 月</b>	<b>51</b>	<b>12</b>	<b>4</b>	<b>0</b>	<b>5</b>	<b>29</b>	<b>0</b>	<b>11</b>	<b>2</b>
與上月比較增減數	8	-1	1	0	-3	3	0	7	0
與上月比較增減率(%)	18.6	-7.7	33.3	-	-37.5	11.5	-	175.0	0.0
與上年同月比較增減數	-5	-2	-2	0	-6	-7	0	8	1
與上年同月比較增減率(%)	-8.9	-14.3	-33.3	-	-54.5	-19.4	-	266.7	100.0

### 九、災難救護及服務工作

本署 1 月處理災難救護及服務工作 78 件、救服人數 568 人，分較上月增 10 件、減 263 人；較上年同月減 5 件、2,653 人。若依各案件型態觀察：

- (一) 救難：1 月因船舶遭難之救難案件，計 12 件、救助船舶 12 艘，救助人數 38 人（全屬男性；獲救 33 人、失蹤 4 人及死亡 1 人），分較上月增 8 件、8 艘、30 人，較上年同月增 5 件、4 艘、減 1 人。若以船舶遭難原因觀察，主要以機械故障為主。
- (二) 救生：1 月非船難所發生之人員落水或因從事水上作業、活動而受傷、生病，有致命危險之救生案件，計 15 件，較上月減 3 件，與上年同月同；救生人數 19 人（男性 15 人、女性 4 人；獲救 14 人及死亡 5 人），較上月減 1 人，較上年同月增 4 人。
- (三) 其他災難救護及服務工作：1 月其他災難救護及服務工作 54 件，救服人數 511 人，分較上月增 7 件、減 292 人，較上年同月減 9 件、2,656 人，案件型態中，主要以遇險船舶戒護服務 17 件（占 31.5%）、其他服務 13 件（24.1%）與處理打撈浮屍及人員死亡相驗 8 件（14.8%）為主。



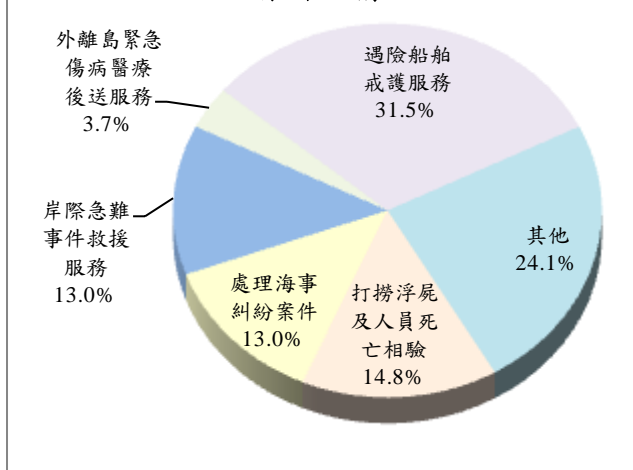
**表 10 本署災難救護及服務工作統計**

單位：件、人

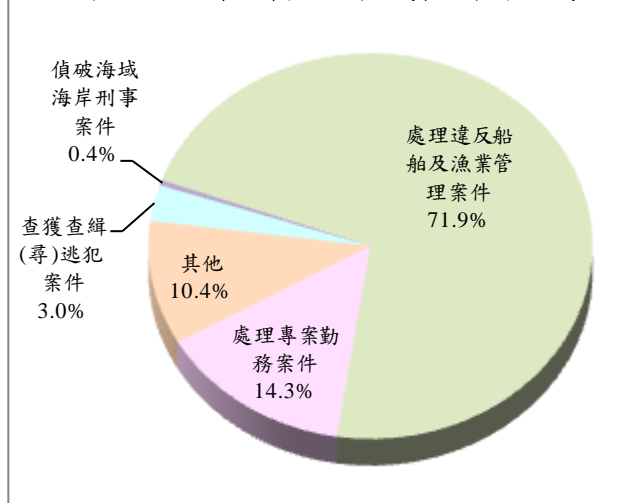
	總計		救難			救生		其他災難救護及服務工作	
	案件數	救服人數	案件數	船數	人數	案件數	人數	案件數	人數
<b>112年1月</b>	<b>78</b>	<b>568</b>	<b>12</b>	<b>12</b>	<b>38</b>	<b>15</b>	<b>19</b>	<b>54</b>	<b>511</b>
與上月比較增減數	10	-263	8	8	30	-3	-1	7	-292
與上月比較增減率(%)	14.7	-31.6	200.0	200.0	375.0	-16.7	-5.0	14.9	-36.4
與上年同月比較增減數	-5	-2,653	5	4	-1	0	4	-9	-2,656
與上年同月比較增減率(%)	-6.0	-82.4	71.4	50.0	-2.6	0.0	26.7	-14.3	-83.9

說明：表內救服人數係救難、救生、其他災難救護及服務工作之人數合計。

**圖 9 112年1月其他災難救護及服務工作案件結構**



**圖 10 112年1月其他海巡績效案件結構**



## 十、其他海巡績效

本署 1 月查獲處理其他海巡績效案件 230 件，較上月增 59 件或 34.5%，較上年同月增 41 件或 21.7%，主因處理違反船舶及漁業管理案件增 51 件所致。案件型態中以處理違反船舶及漁業管理案件 166 件為大宗，占 71.9%，處理專案勤務案件 33 件（含護漁及經濟海域巡護 30 件）次之，占 14.3%，其他案件 24 件（含取締越界非捕魚船舶、查獲失聯移工各 7 件及安檢發現境管人士 4 件）再次之，占 10.4%。

表 11 其他海巡績效案件數統計

單位：件

	總案件數	偵破 海域 海岸 刑事 案件	查獲 查緝 (尋) 逃犯 案件	查獲 非法 油品	處理 專案 勤務 案件	護漁 及經 濟海 域巡 護	處理 陳情 抗爭 活動	處理違 反船舶 及漁業 管理案 件	其他			
									取締 越界 非捕 魚船 船	安檢 發現 境管 人士	查獲 失聯 移工	
<b>112 年 1 月</b>	<b>230</b>	<b>1</b>	<b>7</b>	<b>0</b>	<b>33</b>	<b>30</b>	<b>0</b>	<b>166</b>	<b>24</b>	<b>7</b>	<b>4</b>	<b>7</b>
與上月比較增減數	59	1	-1	0	11	9	0	62	-13	-2	-2	-3
與上月比較增減率(%)	34.5	-	-12.5	-	50.0	42.9	-	59.6	-35.1	-22.2	-33.3	-30.0
與上年同月比較增減數	41	0	-7	0	-3	-5	0	51	-1	-5	4	6
與上年同月比較增減率(%)	21.7	0.0	-50.0	-	-8.3	-14.3	-	44.3	-4.0	-41.7	-	600.0

## 參、各分署查獲成效概況

本署下轄八大分署中，由於各分署派出單位之業務特性及轄區地境線不同，致查處成效亦略有差異。以下僅依納編岸巡隊、海巡隊及查緝隊等各分署說明如下：

一、納編岸巡隊者：計有北部、中部、南部、東部及金馬澎分署，查獲類別多以其他海巡績效、維護海域海岸資源與災難救護及服務工作案件為主，其中：

(一)北部分署 1 月查獲海巡績效總案件 32 件，較上月增 11 件，較上年同月減 10 件，查處類別以維護海域海岸資源 17 件（含處理保育類野生動物屍體 15 件）與災難救護及服務工作 8 件為主。

(二)中部分署 1 月查處 25 件，較上月增 8 件，較上年同月增 15 件，以其他海巡績效 11 件（含處理違反船舶及漁業管理案件 6 件）與災難救護及服務工作 9 件為主。

(三)南部分署 1 月查處 130 件，較上月增 71 件，較上年同月增 90 件，主因第一岸巡隊處理違反船舶及漁業管理案件增 87 件所致。查獲類別中亦以其他海巡績效 105 件（含處理違反船舶及漁業管理案件 100 件）為主。

(四)東部分署 1 月查處 11 件，較上月增 3 件，較上年同月減 9 件，以災難救護及服務工作 4 件、維護海域海岸資源及其他海巡績效各 3 件為主。

(五)金馬澎分署：1 月查處 72 件，較上月減 21 件，較上年同月減 49 件，以其他海巡績效 59 件（含處理違反船舶及漁業管理案件 57 件）為主。

二、納編海巡隊者：艦隊分署 1 月查處 125 件，較上月增 10 件，較上年同月增 4 件，查處類別以其他海巡績效 48 件（含護漁及經濟海域巡護 30 件）、災難救護及服務工作 43 件與取締非法越區捕魚 37 件為主。

三、納編查緝隊者：偵防分署 1 月績效案件 20 件，較上月增 12 件，較上年同月增 3 件，查處類別以查獲私運農林漁畜產品及其他物品 7 件、查獲毒品 6 件、查獲槍砲彈藥刀械、查獲非法入出國、其他海巡績效（皆為查獲失聯移工）各 2 件等犯罪偵防案件為主。

圖11 112年1月各分署海巡績效案件數統計

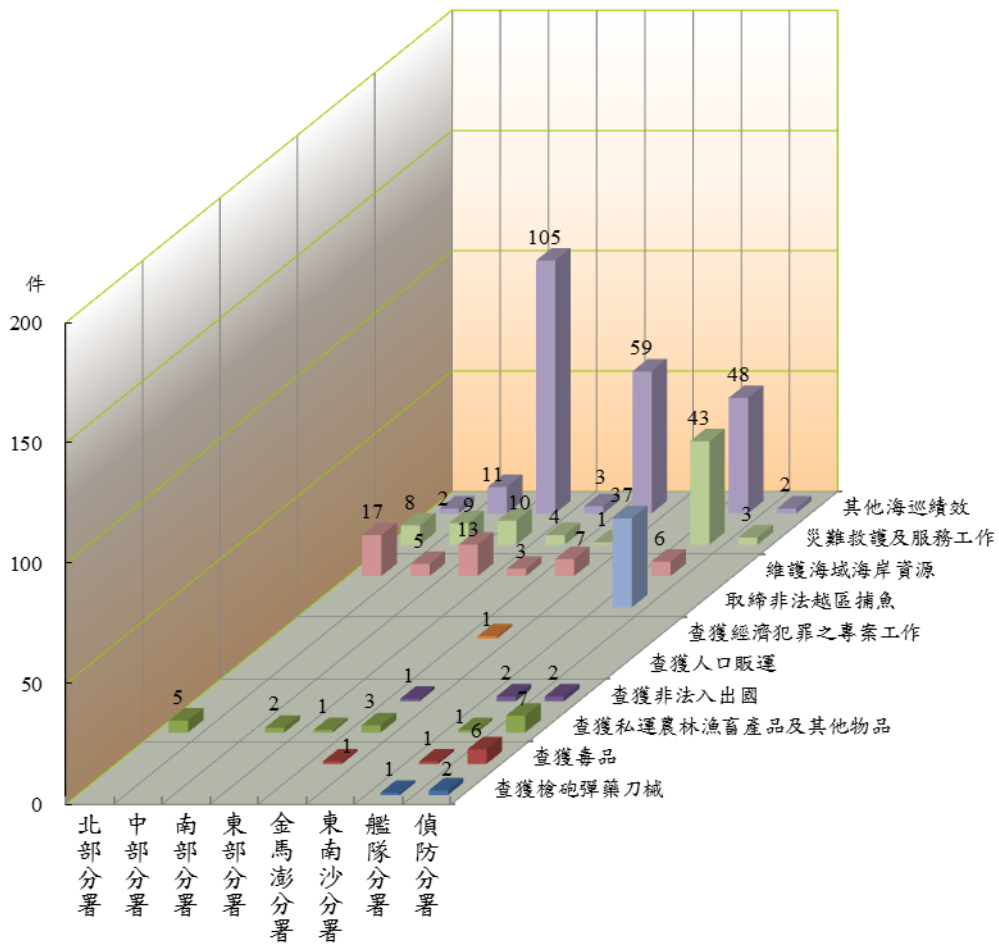


表 12 海巡署績效案件數統計

(岸巡隊)

112 年 1 月

單位：件

	總案件數	跨類別業務績效案件數											
		合計	查獲槍砲彈藥刀	查獲毒品	查獲私運農漁畜	查獲非法入出國	查獲人口販運	查獲經濟犯罪之	專案工作	取締非法越區捕	魚維護海域海岸資	源	災難救護及服務
<b>北部分署</b>	<b>32</b>	<b>32</b>	-	-	<b>5</b>	-	-	-	-	-	<b>17</b>	<b>8</b>	<b>2</b>
第一岸巡隊	8	8	-	-	-	-	-	-	-	-	5	1	2
第二岸巡隊	15	15	-	-	5	-	-	-	-	-	9	1	-
第八岸巡隊	9	9	-	-	-	-	-	-	-	-	3	6	-
<b>中部分署</b>	<b>25</b>	<b>25</b>	-	-	-	-	-	-	-	-	<b>5</b>	<b>9</b>	<b>11</b>
第三岸巡隊	14	14	-	-	-	-	-	-	-	-	5	9	-
第四岸巡隊	11	11	-	-	-	-	-	-	-	-	-	-	11
<b>南部分署</b>	<b>130</b>	<b>130</b>	-	-	<b>2</b>	-	-	-	-	-	<b>13</b>	<b>10</b>	<b>105</b>
第五岸巡隊	23	23	-	-	-	-	-	-	-	-	3	5	15
第六岸巡隊	7	7	-	-	1	-	-	-	-	-	2	1	3
第一一岸巡隊	100	100	-	-	1	-	-	-	-	-	8	4	87
<b>東部分署</b>	<b>11</b>	<b>11</b>	-	-	<b>1</b>	-	-	-	-	-	<b>3</b>	<b>4</b>	<b>3</b>
第一二岸巡隊	5	5	-	-	1	-	-	-	-	-	1	1	2
第一三岸巡隊	6	6	-	-	-	-	-	-	-	-	2	3	1
<b>金馬澎分署</b>	<b>72</b>	<b>73</b>	-	<b>1</b>	<b>3</b>	<b>1</b>	-	<b>1</b>	-	-	<b>7</b>	<b>1</b>	<b>59</b>
第七岸巡隊	64	64	-	1	1	-	-	-	-	-	6	-	56
第九岸巡隊	3	4	-	-	1	1	-	1	-	-	-	-	1
第一〇岸巡隊	5	5	-	-	1	-	-	-	-	-	1	1	2
(較上年同月增減數)													
<b>北部分署</b>	<b>-10</b>	<b>-10</b>	<b>0</b>	<b>-1</b>	<b>5</b>	<b>0</b>	<b>0</b>	<b>0</b>	<b>0</b>	<b>0</b>	<b>2</b>	<b>-11</b>	<b>-5</b>
第一岸巡隊	-12	-12	0	0	0	0	0	0	0	0	-4	-4	-4
第二岸巡隊	3	3	0	-1	5	0	0	0	0	0	7	-7	-1
第八岸巡隊	-1	-1	0	0	0	0	0	0	0	0	-1	0	0
<b>中部分署</b>	<b>15</b>	<b>15</b>	<b>0</b>	<b>0</b>	<b>-1</b>	<b>0</b>	<b>0</b>	<b>0</b>	<b>0</b>	<b>0</b>	<b>4</b>	<b>4</b>	<b>8</b>
第三岸巡隊	8	8	0	0	0	0	0	0	0	0	4	4	0
第四岸巡隊	7	7	0	0	-1	0	0	0	0	0	0	0	8
<b>南部分署</b>	<b>90</b>	<b>90</b>	<b>0</b>	<b>0</b>	<b>1</b>	<b>0</b>	<b>0</b>	<b>0</b>	<b>0</b>	<b>0</b>	<b>5</b>	<b>0</b>	<b>84</b>
第五岸巡隊	-2	-2	0	0	-1	0	0	0	0	0	1	4	-6
第六岸巡隊	2	2	0	0	1	0	0	0	0	0	2	-4	3
第一一岸巡隊	90	90	0	0	1	0	0	0	0	0	2	0	87
<b>東部分署</b>	<b>-9</b>	<b>-9</b>	<b>0</b>	<b>0</b>	<b>1</b>	<b>0</b>	<b>0</b>	<b>0</b>	<b>0</b>	<b>0</b>	<b>-8</b>	<b>0</b>	<b>-2</b>
第一二岸巡隊	-4	-4	0	0	1	0	0	0	0	0	-2	0	-3
第一三岸巡隊	-5	-5	0	0	0	0	0	0	0	0	-6	0	1
<b>金馬澎分署</b>	<b>-49</b>	<b>-49</b>	<b>0</b>	<b>1</b>	<b>2</b>	<b>1</b>	<b>0</b>	<b>0</b>	<b>0</b>	<b>0</b>	<b>-10</b>	<b>0</b>	<b>-43</b>
第七岸巡隊	-44	-44	0	1	1	0	0	0	0	0	-3	0	-43
第九岸巡隊	-5	-5	0	0	0	1	0	0	0	0	-4	0	-2
第一〇岸巡隊	0	0	0	0	1	0	0	0	0	0	-3	0	2



