

112年3月 海巡人員統計概況

本署3月底編制員額13,480人，預算員額3,952人，均與上月底同。現有員額11,533人，較上月底減42人，主因軍職人員減50人所致；若扣除技工、工友、駕駛及約聘僱人員227人，計11,306人，亦較上月底減40人，編現率83.9%、缺額2,174人。

壹、現員統計

一、變動概況：本署3月底編制員額13,480人，預算員額3,952人，均與上月底同。現有員額11,533人，較上月底減42人；若扣除技工、工友、駕駛及約聘僱人員227人，計11,306人，亦較上月底減40人，編現率83.9%、缺額2,174人。各身分別中，軍職人員8,071人，減50人，主因志願士兵減40人、中校至士官長減25人，以及上士至下士增18人交互影響所致；文職人員3,462人，增8人，以警察人員增9人為主。

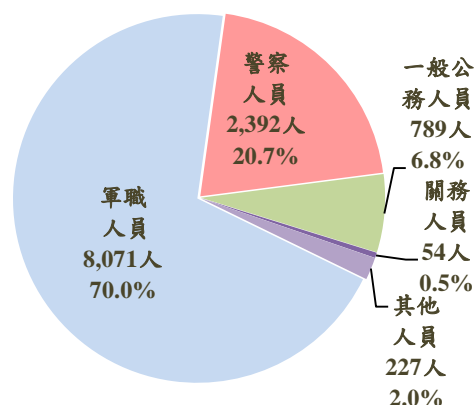
表1 112年3月底現有員額統計

		編制員額		預算員額		現有員額					編現率 ④	缺額 ⑤	
		①	②	總計	軍職人員		文職人員						
					計	志願士兵	計	警察人員	一般公務人員	關務人員			其他人員 ③
112年3月底		13,480	3,952	11,533	8,071	2,145	3,462	2,392	789	54	227	83.9	2,174
112年2月底		13,480	3,952	11,575	8,121	2,185	3,454	2,383	788	54	229	84.2	2,134
與上月底比較	增減數(人)	-	-	-42	-50	-40	8	9	1	0	-2	-0.3 (百分點)	40
	增減率(%)	-	-	-0.4	-0.6	-1.8	0.2	0.4	0.1	0.0	-0.9	-	1.9
111年3月底		13,480	3,954	11,686	8,252	2,362	3,434	2,348	795	59	232	85.0	2,026
與上年同月底比較	增減數(人)	-	-2	-153	-181	-217	28	44	-6	-5	-5	-1.1 (百分點)	148
	增減率(%)	-	-0.1	-1.3	-2.2	-9.2	0.8	1.9	-0.8	-8.5	-2.2	-	7.3

附註：①「編制員額」不含機關依法令進用之技工、工友、駕駛及約聘僱等第二類人員，現有員額則含。
 ②「預算員額」自104年8月起不含志願役上士以下士官兵及義務役人員；自110年起不含軍職人員。
 ③其他人員指技工、工友、駕駛及約聘僱人員。
 ④編現率=(現有員額-其他)/編制員額*100%。
 ⑤缺額=編制員額-(現有員額-其他)。

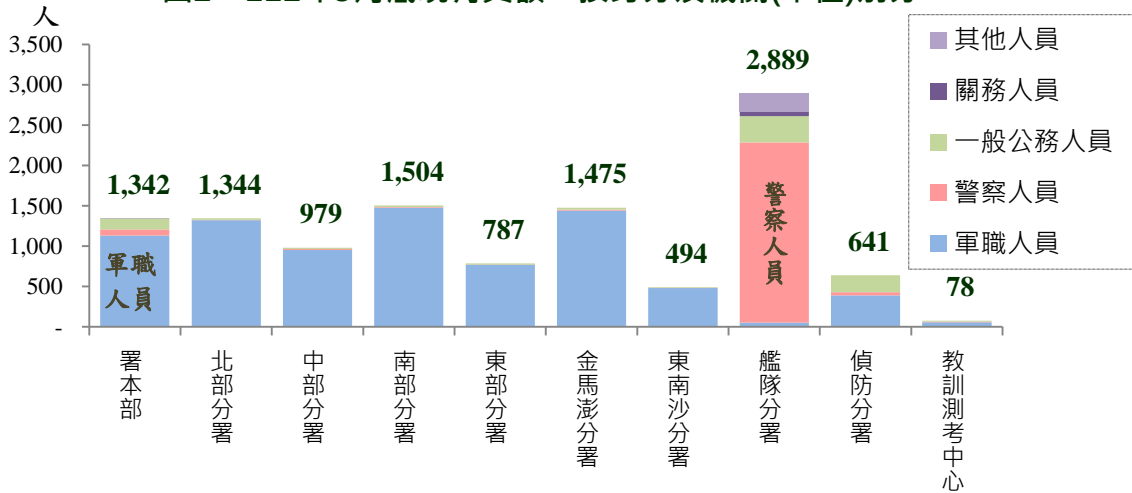
二、依身分別觀察：本署3月底現有員額11,533人中，以軍職人員8,071人為主，占70.0%。文職人員3,462人，占30.0%，其中又以警察人員2,392人為主、一般公務人員789人次之。若依身分與所屬各機關(單位)別交叉統計，受本署成立時之人員移撥及各分署派出單位之業務特性不同等影響，除納編海巡隊之艦隊

圖1 112年3月底現有員額-按身分別分



分署以警察人員為主外，餘納編岸巡隊及查緝隊等各分署及署本部現有員額均以軍職人員為主。

圖2 112年3月底現有員額 - 按身分及機關(單位)別分



三、依年齡別觀察：本署 3 月底現有員額平均年齡 33.7 歲，年齡中位數 31.7 歲，其中以 29 歲以下 5,183 人居首，占 44.9%；30~39 歲 3,409 人居次，占 29.6%；40~49 歲 1,770 人再次之，占 15.3%。所屬各機關(單位)中，高於平均年齡者依序有艦隊分署 40.3 歲、偵防分署 40.0 歲及教訓測考中心 39.5 歲。

圖3 112年3月底現有員額-按年齡別分

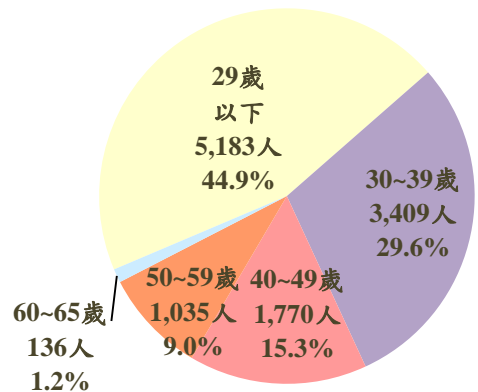
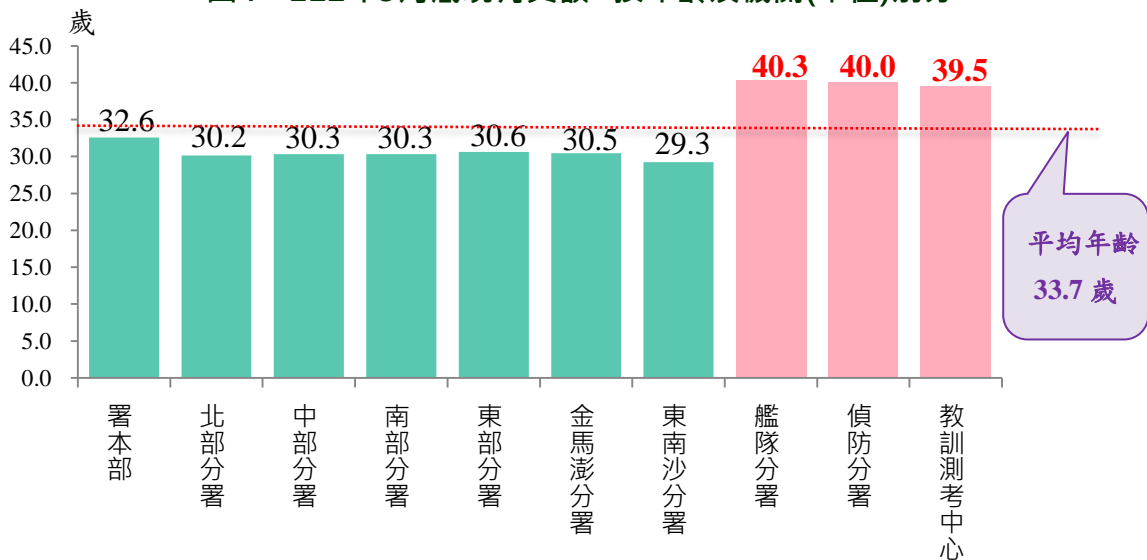


圖4 112年3月底現有員額—按年齡及機關(單位)別分



四、依教育程度別觀察：本署 3 月底現有員額之教育程度，以大學畢業者 4,750 人最多，占 41.2%；高中（職）畢業者 3,754 人次之，占 32.6%；專科畢業者 2,022 人再次之，占 17.5%。所屬各機關(單位)中，大學以上畢業者所占比率，以教訓測考中心 88.5%最高，東南沙分署 42.1%最低。另志願士兵 2,145 人中，教育程度以高中(職)畢業者 1,608 人為主，占七成五。

圖5 112年3月底現有員額-按教育程度分

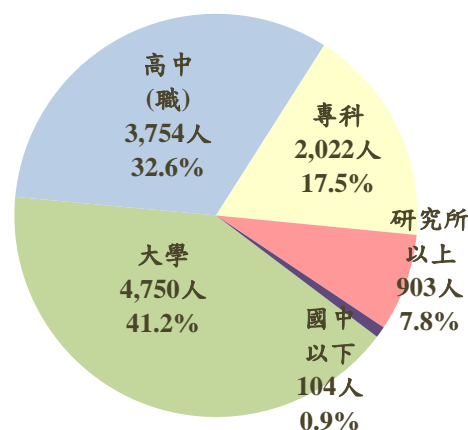
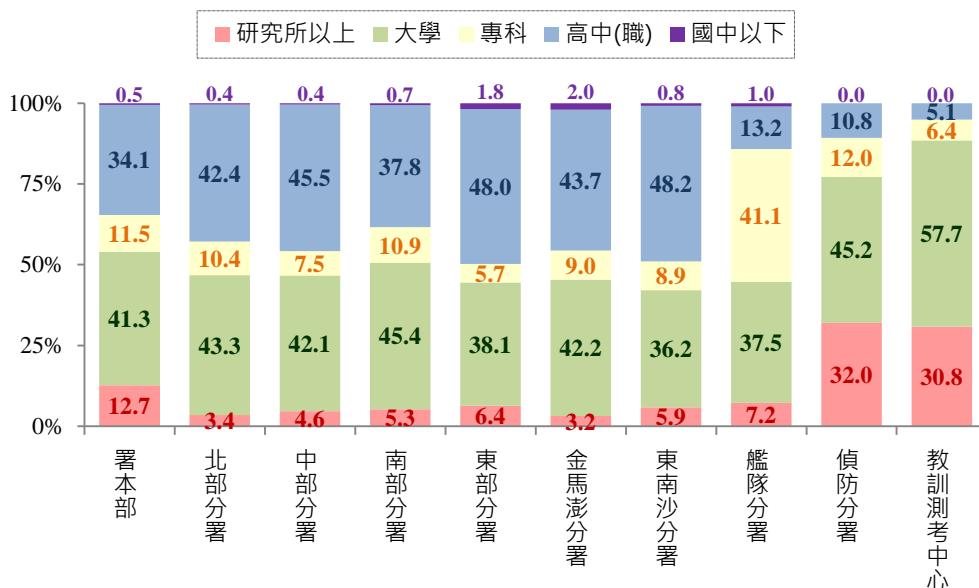


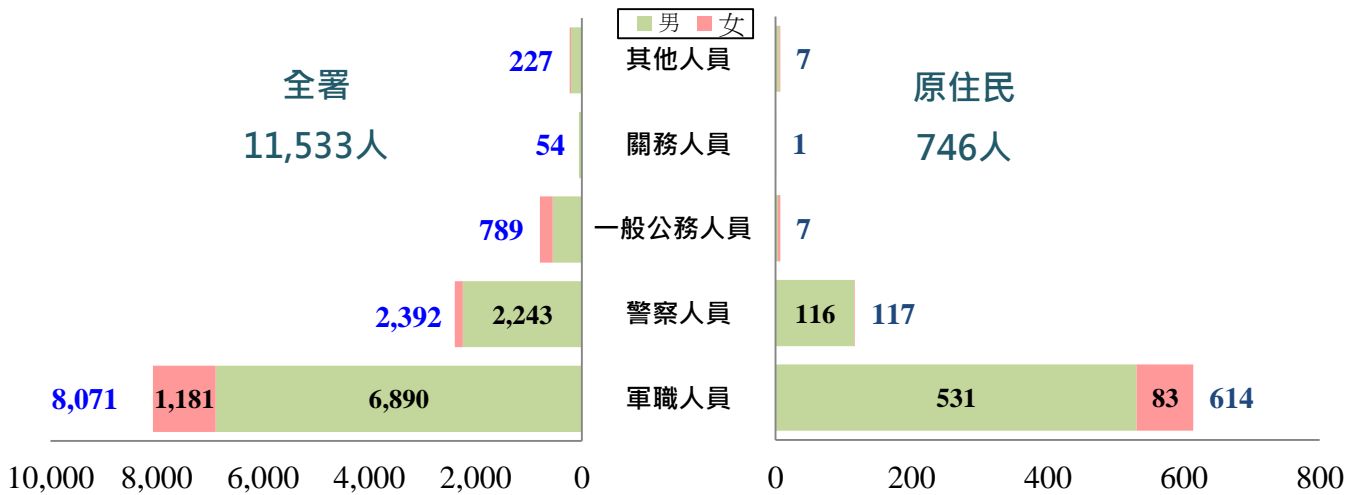
圖6 112年3月底現有員額—按教育程度及機關(單位)別分



貳、原住民現員統計

一、概況：本署 3 月底原住民現有員額計 746 人，占現有員額 11,533 人之 6.5%，其中，以軍職人員 614 人(男性 531 人、女性 83 人)居首，占 82.3%；警職人員 117 人(男性 116 人、女性 1 人)居第二，占 15.7%；一般公務人員及其他人員各 7 人(分別為男性 4 人、女性 3 人及男性 6 人、女性 1 人)並列第三，分占 0.9%。顯示於本署任職之原住民現員以軍職及警職人員之男性為主。

圖 7 112 年 3 月底現有員額-按身分及性別



二、依年齡及各族別觀察：本署 3 月底原住民現有員額平均年齡 33.0 歲，其中以 29 歲以下 363 人居首，占 48.7%；30~39 歲 213 人居次，占 28.6%；40~49 歲 87 人再次之，占 11.7%。各族別中，除噶瑪蘭族外，平均年齡均落於 24 歲至 36 歲青壯年間。

圖8 112年3月底原住民現有員額-按年齡別分

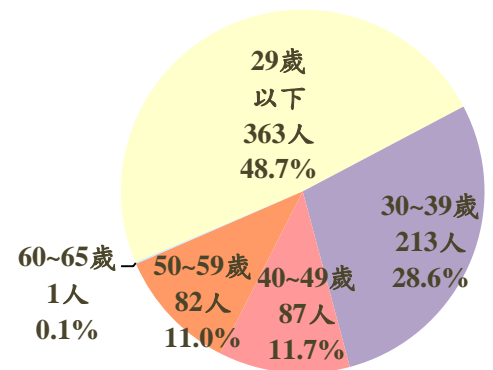
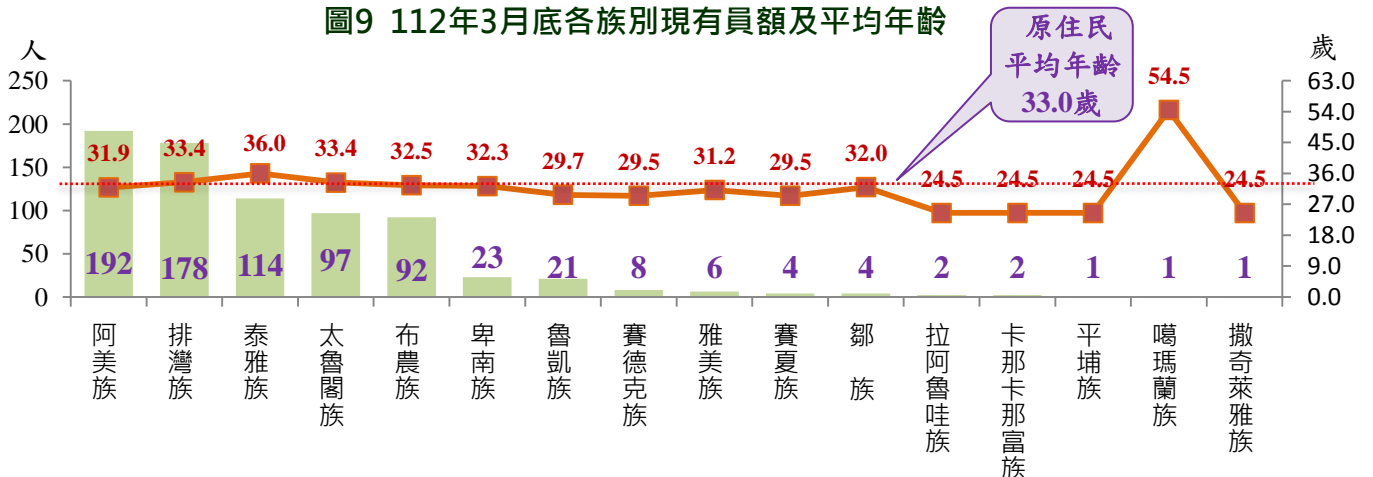
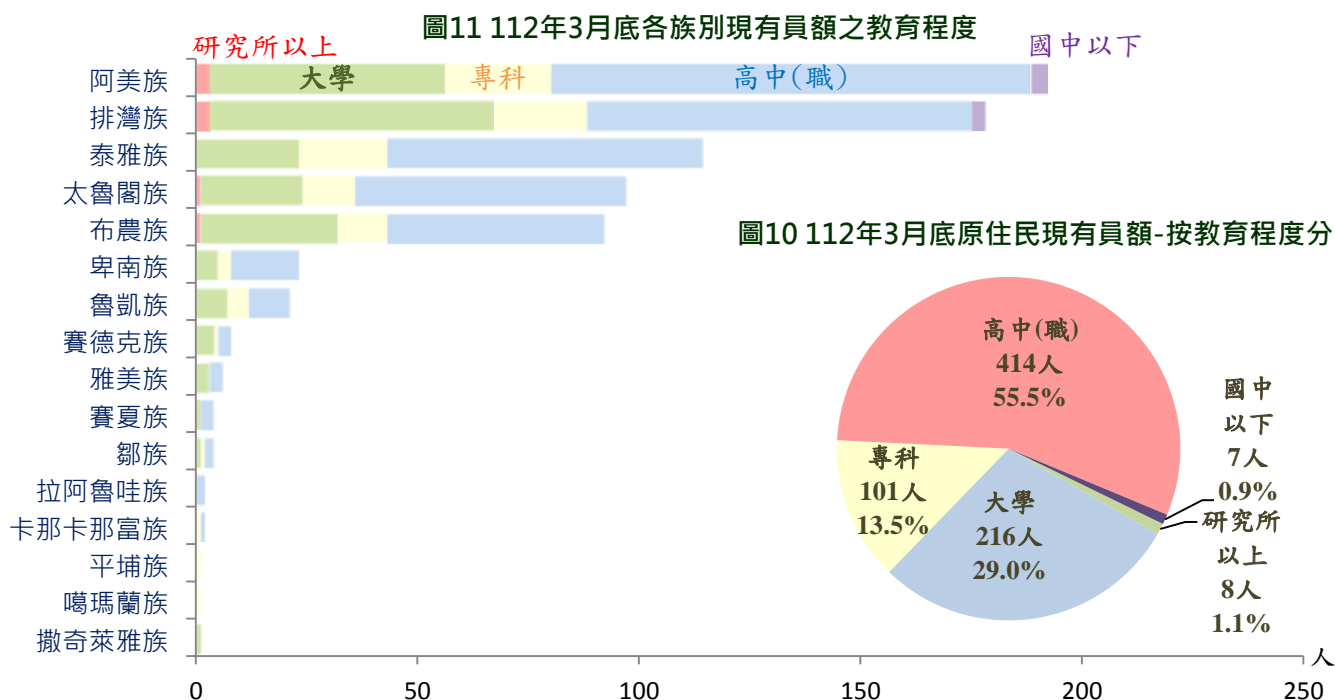


圖9 112年3月底各族別現有員額及平均年齡



三、教育程度及各族別觀察：本署3月底原住民現有員額之教育程度，以高中（職）畢業者414人，占55.5%最多；大學畢業者216人次之，占29.0%；專科畢業者101人再次之，占13.5%。各族別亦多以高中(職)及大學為主。



四、依機關(單位)別觀察：本署3月底原住民現員746人中，以東部分署193人最多，占25.9%，任職族別依序以分布於花、東及屏東地區之阿美族(62人)、太魯閣族(47人)、排灣族(33人)及布農族(24人)為主。艦隊分署133人，占17.8%居第二位，任職族別以泰雅族(36人)、阿美族(33人)、排灣族(25人)及太魯閣族(20人)為主；所屬單位又以花蓮(23人)、蘇澳(21人)、台東(17人)、馬祖(14人)海巡隊及東部地區機動海巡隊(10人)合計85人，占六成四，顯示在本署任職之原住民受地緣關係影響較大。

表2 112年3月底原住民現有員額-按族別及機關(單位)別分

	總計	阿美族	卑南族	賽夏族	泰雅族	排灣族	魯凱族	布農族	鄒族	邵族	雅美族	平埔族	凱達格蘭族	噶瑪蘭族	太魯閣族	撒奇萊雅族	賽德克族	拉阿魯哇族	卡那卡那富族
總計	746	192	23	4	114	178	21	92	4	-	6	1	-	1	97	1	8	2	2
署本部	56	20	5	-	2	12	2	5	-	-	-	-	-	-	10	-	-	-	-
北部分署	97	31	-	-	40	8	-	7	1	-	-	-	-	-	9	-	1	-	-
中部分署	28	8	-	3	5	4	-	4	1	-	-	-	-	-	-	-	3	-	-
南部分署	95	9	1	-	4	60	7	12	-	-	1	-	-	-	-	-	-	1	-
東部分署	193	62	13	-	6	33	2	24	1	-	3	-	-	-	47	1	-	-	1
金馬澎分署	49	8	-	1	16	11	-	9	-	-	2	-	-	-	1	-	1	-	-
東南沙分署	67	14	1	-	2	20	7	13	-	-	-	-	-	-	7	-	2	1	-
艦隊分署	133	33	2	-	36	25	2	10	1	-	-	1	-	1	20	-	1	-	1
偵防分署	27	7	1	-	3	5	1	7	-	-	-	-	-	-	3	-	-	-	-
教訓測考中心	1	-	-	-	-	-	-	1	-	-	-	-	-	-	-	-	-	-	-

單位：人