

112 年 4 月份 海巡績效統計概況

本署 4 月海巡績效總案件數 530 件，較上月增 24 件 (4.7%)；1-4 月累計 1,909 件，較上年同期增 467 件 (32.4%)，主因受處理違反船舶及漁業管理案件增 324 件，致其他海巡績效增 386 件影響所致

壹、海巡績效變動概況

本署 4 月海巡績效總案件數 530 件，較上月增 24 件或 4.7%；1-4 月累計 1,909 件，較上年同期增 467 件或 32.4%。若加計跨類別案件統計，4 月各類別海巡績效案件合計數 539 件，較上月增 18 件或 3.5%；1-4 月累計 1,960 件，較上年同期增 461 件或 30.8%，主因受處理違反船舶及漁業管理案件增 324 件，致其他海巡績效增 386 件影響所致。

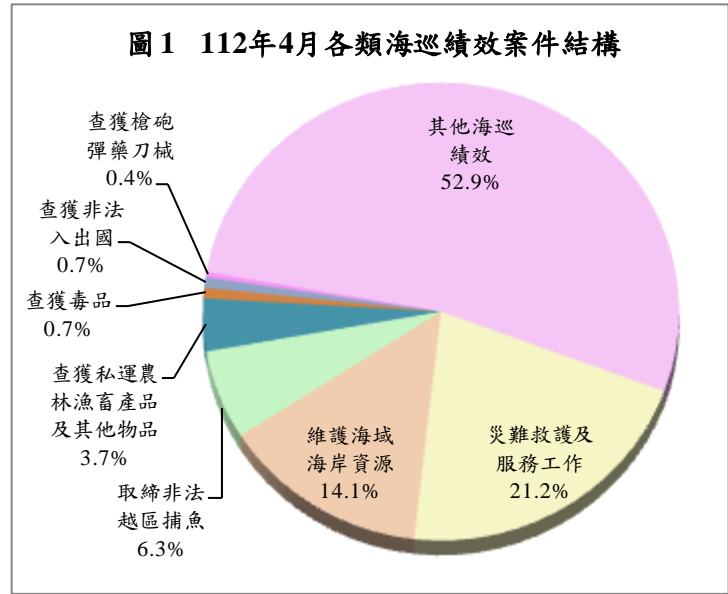
表 1 本署海巡績效案件數統計

	112 年 4 月			112 年 1-4 月		
	案件數 (件)	與上月比較		案件數 (件)	與上年同期比較	
		增減數 (件)	增減率 (%)		增減數 (件)	增減率 (%)
總案件數	530	24	4.7	1,909	467	32.4
合計(1-10 項)	539	18	3.5	1,960	461	30.8
1.查獲槍砲彈藥刀械	2	0	0.0	8	-2	-20.0
2.查獲毒品	4	0	0.0	22	-5	-18.5
3.查獲私運農林漁畜產品及其他物品	20	7	53.8	104	74	246.7
4.查獲非法入出國	4	0	0.0	17	4	30.8
5.查獲人口販運	0	0	-	0	-1	-100.0
6.查獲經濟犯罪之專案工作	0	0	-	3	0	0.0
7.取締非法越區捕魚	34	0	0.0	134	0	0.0
8.維護海域海岸資源	76	17	28.8	250	-14	-5.3
9.災難救護及服務工作	114	-2	-1.7	388	19	5.1
10.其他海巡績效	285	-4	-1.4	1,034	386	59.6

說明：因同一案件涉及 2 種以上類別時，每 1 類各計 1 件次，惟總案件數僅以 1 件計算，故總案件數小於或等於各類別合計數，以下各表同。

貳、各類海巡績效變動概況

4 月各類別海巡績效案件合計數 539 件中，以其他海巡績效 285 件（占 52.9%）居首、災難救護及服務工作 114 件（21.2%）次之、維護海域海岸資源 76 件（14.1%）再次之，餘依序為取締非法越區捕魚 34 件、查獲私運農林漁畜產品及其他物品 20 件、查獲毒品與查獲非法入出國各 4 件及查獲槍砲彈藥刀械 2 件。茲將 4 月各類別查獲處理績效案件變動分述如下：



一、查獲槍砲彈藥刀械

本署 4 月查獲槍砲彈藥刀械 2 件，與上月同，其中查獲槍砲 2 枝，較上月減 1 枝或 33.3%；彈藥 60 顆，較上月增 10 顆或 20.0%。1-4 月累計查獲 8 件，較上年同期減 2 件或 20.0%，其中查獲槍砲 11 枝，九成一為非制式槍枝，較上年同期減 3 枝或 21.4%；彈藥 226 顆，七成五為非制式子彈，增 16 顆或 7.6%。

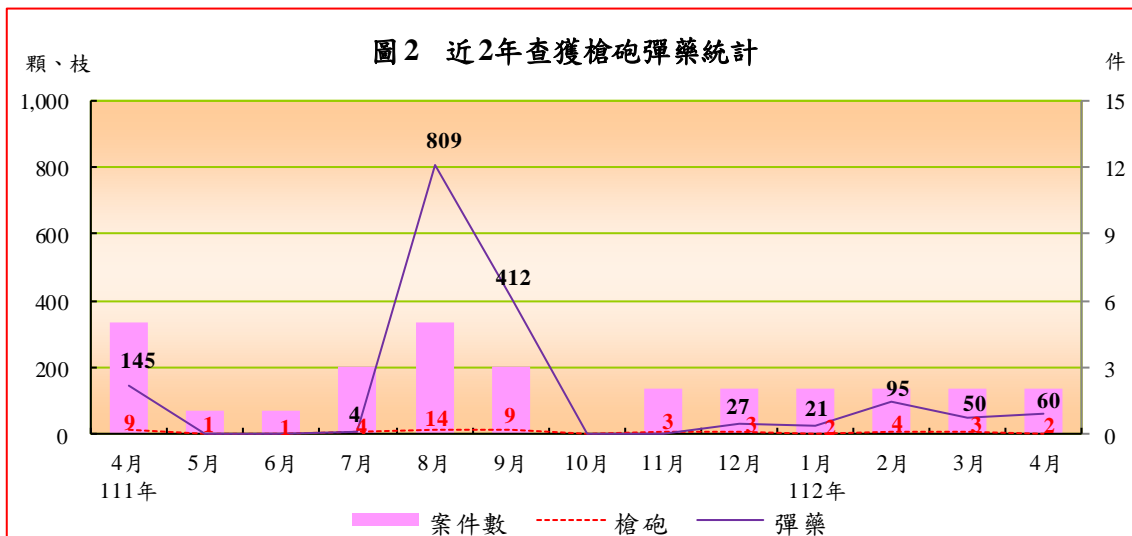


表 2 本署查獲槍砲彈藥及刀械統計

	案件數 (件)	查獲數量				刀械 (把)
		槍砲 (枝)	非制式 槍砲	彈藥 (顆)	非制式 子彈	
112 年 4 月	2	2	2	60	47	0
與上月比較增減數	0	-1	0	10	-3	0
與上月比較增減率(%)	0.0	-33.3	0.0	20.0	-6.0	-
112 年 1-4 月	8	11	10	226	169	0
與上年同期比較增減數	-2	-3	-2	16	-7	0
與上年同期比較增減率(%)	-20.0	-21.4	-16.7	7.6	-4.0	-

二、查獲毒品

本署 4 月查獲毒品 4 件，與上月同；1-4 月累計查獲 22 件，較上年同期減 5 件或 18.5%。4 月查獲毒品 1,095.6 公斤，較上月增 1,092.2 公斤或 318.9 倍，主因台南海巡隊於高雄旗津海域查獲本國籍遊艇走私第二級毒品安非他命 278.0 公斤及第三級毒品愷他命 746.8 公斤所致。1-4 月累計查獲毒品 1,130.4 公斤，較上年同期減 3,112.8 公斤或 73.4%。查獲各級毒品中，以第三級毒品 796.6 公斤為主，減 2,027.1 公斤，九成四為愷他命；第二級毒品 283.7 公斤次之，增 281.0 公斤，98.7%為安非他命；第四級毒品 50.0 公斤居第三，減 1,242.1 公斤，全數為毒品先驅原料二溴四甲基苯丙酮；第一級毒品則僅 0.1 公斤居第四，減 124.5 公斤，海洛英、古柯鹼分占 58.2%、41.8%。

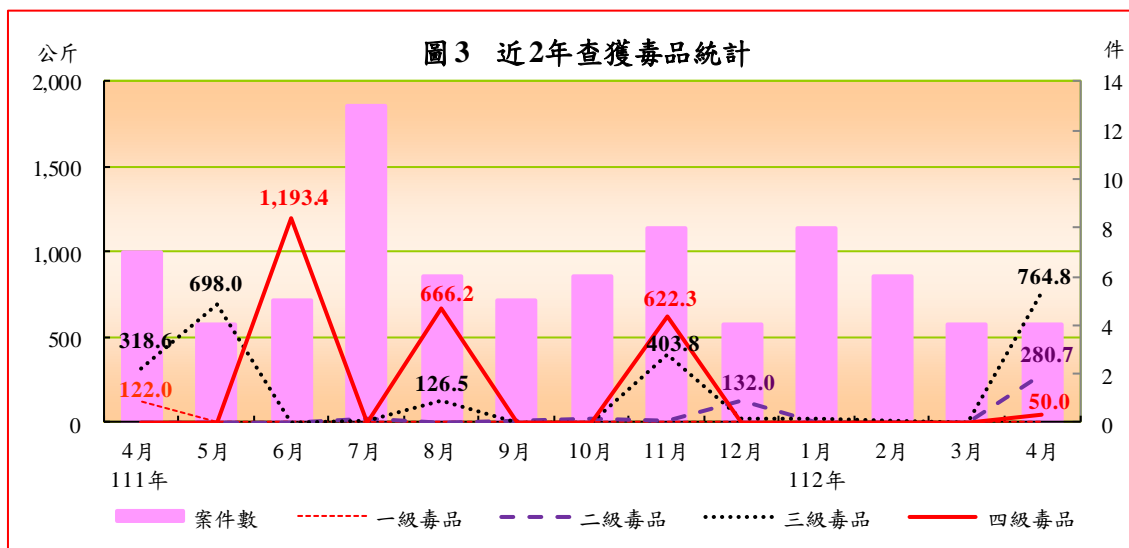


表 3 本署查獲毒品統計

	案件數 (件)	查獲數量(毛重；公斤)				製毒 工廠 (座)	
		第一級 毒品	第二級 毒品	第三級 毒品	第四級 毒品		
112 年 4 月	4	1,095.6	0.0	280.7	764.8	50.0	0
與上月比較增減數	0	1,092.2	0.0	280.4	761.8	50.0	0
與上月比較增減率(%)	0.0	31,891.9	1,152.5	79,763.6	24,804.5	-	-
112 年 1-4 月	22	1,130.4	0.1	283.7	796.6	50.0	1
與上年同期比較增減數	-5	-3,112.8	-124.5	281.0	-2,027.1	-1,242.1	1
與上年同期比較增減率(%)	-18.5	-73.4	-100.0	10,276.5	-71.8	-96.1	-

說明：表列製毒工廠以警政署認列數計。

三、查獲私運農林漁畜產品及其他物品

本署 4 月查獲私運農林漁畜產品及其他物品 20 件，較上月增 7 件或 53.8%；1-4 月累計查獲 104 件，較上年同期增 74 件或 2.5 倍，其中，農林漁畜產品查獲 68 件，增 64 件或 16.0 倍；其他私運物品查獲 40 件，增 14 件或 53.8%。若依查獲量觀察：

(一) 農林漁畜產品：4 月查獲農林漁畜產品 45,741 公斤，較上月增 15,942 公斤或 53.5%，主因馬祖海巡隊於南竿津沙南方海域查獲大陸籍漁船走私牛肚 44,033 公斤所致。1-4 月累計查獲 336,771 公斤，較上年同期增 249,842 公斤或 2.9 倍。查獲品項中，以漁產品 288,530 公斤居首，增 283,250 公斤，以走私白帶魚、午仔魚、旗魚肚及龍蝦等高經濟價值漁獲為主；畜產品 44,035 公斤次之，減 36,745 公斤，主要為漁船走私牛肚；農產品 4,205 公斤居第三，增 3,336 公斤，以走私大陸香菇為主；林產品僅 1 公斤居第四，增 1 公斤，為執行安檢勤務時，查獲旅客攜帶植栽入境案。

(二) 菸品：4 月查獲私菸品 1,469.7 千包，較上月增 946.1 千包或 1.8 倍；1-4 月累計查獲 2,961.2 千包，較上年同期減 4,609.2 千包或 60.9%，其中，以查獲本國菸品 1,649.4 千包居冠，占 55.7%，增 1,649.4 千包；外國菸品 1,066.7 千包居次，占 36.0%，減 1,455.3 千包；大陸菸品 245.1 千包居第三，占 8.3%，減 4,803.3 千包。

(三) 類菸品：4 月無查獲類菸品案件，較上月減 12 毫升。

(四) 私酒：4 月查獲私酒 3 公升，為第五岸巡隊於高雄港貨櫃查獲走私大陸酒 3 公升案件。1-4 月累計查獲私酒 3 公升，較上年同期減 276 公升或 98.9%。

表 4 本署查獲私運農林漁畜產品及其他物品統計

	案件數 (件)	農林漁畜產品						菸品 (包)	類菸品 (毫升)	酒 (公升)
		合計 (公斤)	農產品 (公斤)	林產品 (公斤)	漁產品 (公斤)	畜產品 (公斤)	活體 動物 (隻)			
112 年 4 月	20	45,741	53	1	1,655	44,033	0	1,469,710	0	3
與上月比較增減數	7	15,942	40	1	-28,130	44,031	0	946,120	-12	3
與上月比較增減率(%)	53.8	53.5	307.4	185.7	-94.4	3,237,583.8	-	180.7	-100.0	-
112 年 1-4 月	104	336,771	4,205	1	288,530	44,035	0	2,961,210	12	3
與上年同期比較增減數	74	249,842	3,336	1	283,250	-36,745	0	-4,609,152	12	-276
與上年同期比較增減率(%)	246.7	287.4	384.0	-	5,364.6	-45.5	-	-60.9	-	-98.9

說明：1.表內查獲私運農林漁畜產品及其他物品皆以查獲「走私」案件為主，凡私釀酒等因不涉及走私行為，則納入其他海巡績效統計。

說明：2.配合 112 年 3 月 22 日「菸害防制法」修正實施，自 112 年 3 月起增列「類菸品」。

四、查獲非法入出國

本署 4 月查獲非法入出國 4 件，與上月同；1-4 月累計查獲 17 件，較上年同期增 4 件或 30.8%。若以偷渡犯觀察，4 月計查獲非法入境者 15 人(全屬越南籍)，較上月增 11 人或 2.8 倍，主因恆春海巡隊於屏東枋寮漁港西北海域查獲本國籍漁船載運越南籍偷渡犯 12 人所致。1-4 月累計查獲 29 人，皆為非法入境者，較上年同期增 16 人或 1.2 倍。其中，以查獲外國籍 28 人(含越南籍 27 人及印尼籍 1 人)居首，占 96.6%；大陸籍 1 人次之，占 3.4%。

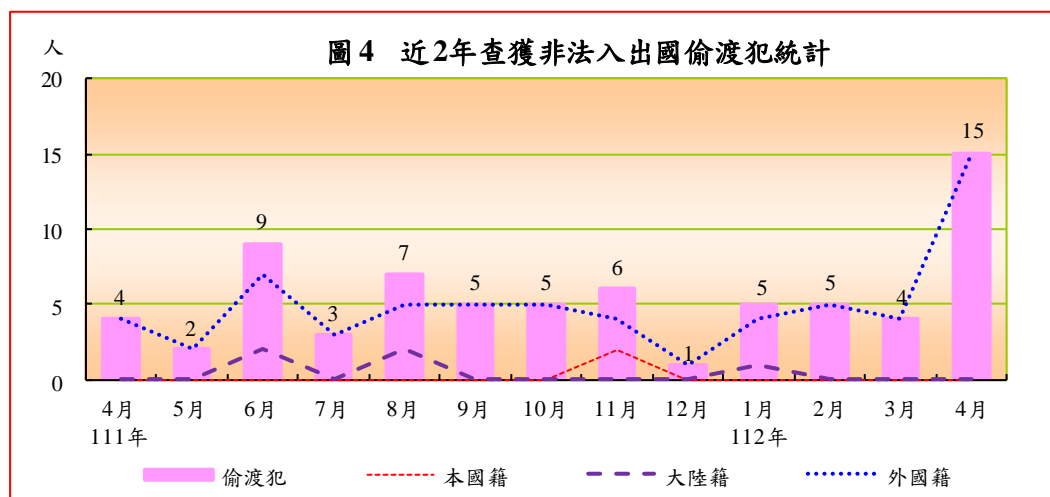


表 5 本署查獲非法入出國統計

	案件數 (件)	嫌犯 人數 (人)	偷渡犯(人)				
			合計	本國籍	大陸籍	外國籍	越南籍
112年4月	4	3	15	0	0	15	15
與上月比較增減數	0	3	11	0	0	11	11
與上月比較增減率(%)	0.0	-	275.0	-	-	275.0	275.0
112年1-4月	17	3	29	0	1	28	27
與上年同期比較增減數	4	3	16	0	0	16	15
與上年同期比較增減率(%)	30.8	-	123.1	-	0.0	133.3	125.0

五、查獲人口販運

本署 1-4 月無查獲人口販運案件，較上年同期減 1 件、1 人。

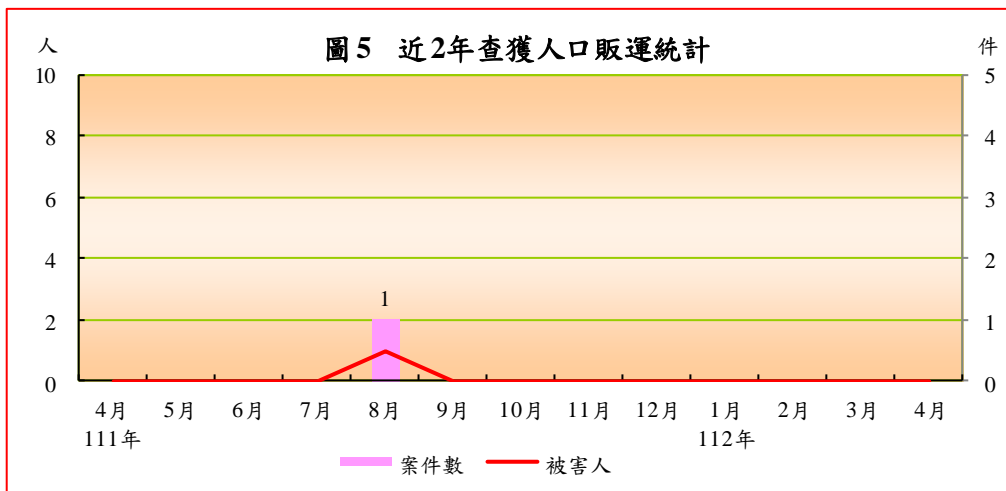


表 6 本署查獲人口販運統計

	案件數 (件)	被害人(人)				
		合計	本國籍	大陸籍	外國籍	越南籍
112年4月	0	0	0	0	0	0
與上月比較增減數	0	0	0	0	0	0
與上月比較增減率(%)	-	-	-	-	-	-
112年1-4月	0	0	0	0	0	0
與上年同期比較增減數	-1	-1	0	0	-1	-1
與上年同期比較增減率(%)	-100.0	-100.0	-	-	-100.0	-100.0

六、查獲經濟犯罪之專案工作

本署 4 月無查獲經濟犯罪之專案工作案件，與上月同；1-4 月累計查獲 3 件，均為查獲偽劣禁藥案，與上年同期同。

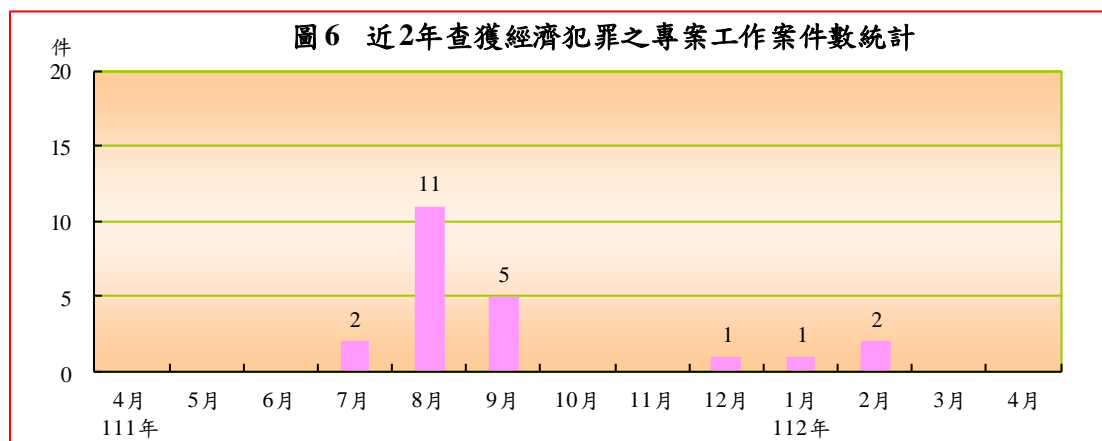


表 7 本署查獲經濟犯罪之專案工作統計

	案件數 (件)	查獲偽鈔案件		查獲仿 冒、盜版 案件	查獲違反 洗錢防制 法案件	查獲偽 劣禁藥
		案件數 (件)	查獲金額 (新台幣、 萬元)	案件數 (件)	案件數 (件)	案件數 (件)
112 年 4 月	0	0	0.0	0	0	0
與上月比較增減數	0	0	0.0	0	0	0
與上月比較增減率(%)	-	-	-	-	-	-
112 年 1-4 月	3	0	0.0	0	0	3
與上年同期比較增減數	0	0	0.0	0	0	0
與上年同期比較增減率(%)	0.0	-	-	-	-	0.0

七、取締非法越區捕魚

本署 4 月取締非法越區捕魚 34 件，與上月同；1-4 月累計取締 134 件，亦與上年同期同。若以非法越區捕魚船隻觀察，4 月扣留船隻 1 艘，較上月減 1 艘；驅離船隻 111 艘，增 35 艘。1-4 月累計扣留船隻 5 艘，均屬大陸籍漁船，較上年同期減 2 艘，查扣區域分別於金門（3 艘）、苗栗及連江（各 1 艘）臨近海域。驅離船隻 421 艘，較上年同期減 50 艘，其中，以大陸籍漁

船 407 艘為主，九成五依序集中於金門（97 艘）、澎湖（68 艘）、新北（52 艘）、連江（46 艘）、桃園（34 艘）、高雄（28 艘）、基隆（26 艘）、新竹（18 艘）及臺中（17 艘）臨近海域；外國籍漁船 14 艘，均為驅離臨近西南、東沙及南沙海域之越南籍漁船。

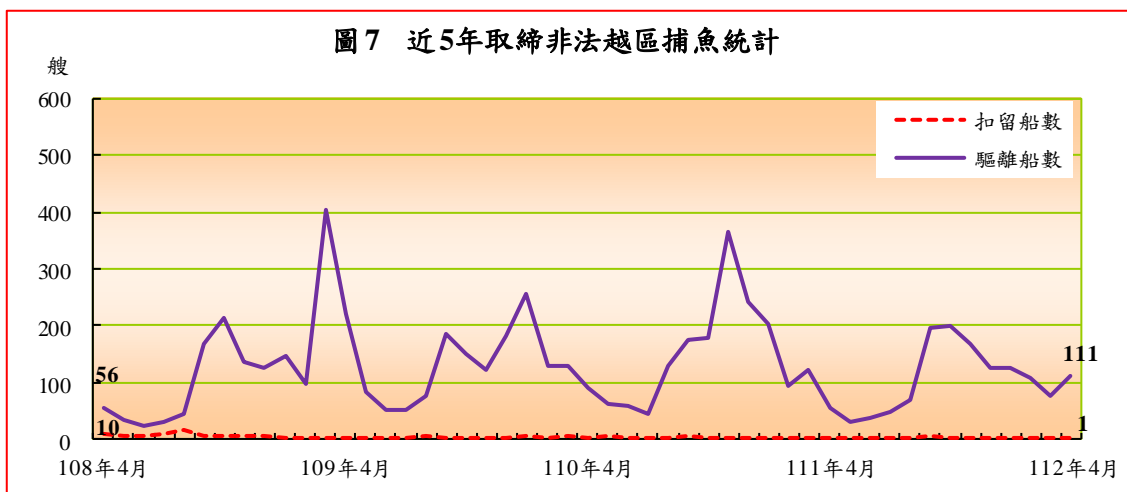


表 8 本署取締非法越區捕魚統計

	案件數 (件)	船隻數(艘)							
		扣留				驅離			
		合計	大陸籍	外國籍 (含無籍)	越南籍	合計	大陸籍	外國籍 (含無籍)	越南籍
112年4月	34	1	1	0	0	111	106	5	5
與上月比較增減數	0	-1	-1	0	0	35	37	-2	-2
與上月比較增減率(%)	0.0	-50.0	-50.0	-	-	46.1	53.6	-28.6	-28.6
112年1-4月	134	5	5	0	0	421	407	14	14
與上年同期比較增減數	0	-2	-1	-1	-1	-50	-30	-20	-20
與上年同期比較增減率(%)	0.0	-28.6	-16.7	-100.0	-100.0	-10.6	-6.9	-58.8	-58.8

八、維護海域海岸資源

本署 4 月查獲處理維護海域海岸資源 76 件、嫌犯 13 人，分較上月增 17 件、減 6 人；1-4 月累計查處 250 件、嫌犯 62 人，分較上年同期減 14 件、11 人。案件型態中，以處理保育類野生動物屍體 154 件（占 61.6%）居首，非法捕魚 39 件（15.6%）次之，處理海洋(岸)污染及拯救保育類野生動物各 20 件（8.0%）並居第三。

表 9 本署維護海域海岸資源案件數統計

單位：件、人

	總計		處理海 洋(岸) 污染	捕殺販 售保育 類野生 動物	拯救保 育類野 生動物	處理保 育類野 生動物 屍體	盜採 砂石 伐木	非法 捕魚	其他維 護海域 海岸資 源統計
	案件數	嫌犯 人數							
112 年 4 月	76	13	6	0	7	49	0	7	7
與上月比較增減數	17	-6	-1	0	5	14	0	-4	3
與上月比較增減率(%)	28.8	-31.6	-14.3	-	250.0	40.0	-	-36.4	75.0
112 年 1-4 月	250	62	20	0	20	154	0	39	17
與上年同期比較增減數	-14	-11	4	0	-23	-8	-2	15	-1
與上年同期比較增減率(%)	-5.3	-15.1	25.0	-	-53.5	-4.9	-100.0	62.5	-5.6

九、災難救護及服務工作

本署 4 月處理災難救護及服務工作 114 件、救服人數 10,734 人，分較上月減 2 件、1,203 人。1-4 月累計處理 388 件，救服人數 25,286 人，分較上年同期增 19 件、19,420 人。若依各案件型態觀察：

- (一) 救難：4 月因船舶遭難之救難案件，計 6 件、救助船舶 6 艘、救助人數 10 人（男性 9 人、女性 1 人；全數獲救），分較上月減 9 件、9 艘、23 人。1-4 月累計救難案件 41 件、救助船舶 41 艘、救助人數 111 人，分較上年同期增 4 件、2 艘、減 66 人。若以船舶遭難原因觀察，以機器故障 18 件居第一，占 43.9%；失火 12 件居第二，占 29.3%；天災及其他各 4 件並居第三，分占 9.8%。
- (二) 救生：4 月非船難所發生之人員落水或因從事水上作業、活動而受傷、生病，有致命危險之救生案件 21 件、救生人數 25 人（男性 18 人、女性 7 人；獲救 16 人、失蹤 6 人及死亡 3 人），分較上月增 10 件、13 人。1-4 月累計救生 56 件、救生人數 69 人，分較上年同期減 8 件、4 人。

(三) 其他災難救護及服務工作：4月其他災難救護及服務工作 88 件、救服人數 10,699 人，分較上月減 2 件、1,193 人。1-4 月累計處理 296 件、服務人數 25,106 人，分較上年同期增 13 件、19,490 人。案件型態中，主要以其他服務 109 件（占 36.0%）、處理(打撈)大體及人員死亡相驗 58 件（19.1%）、遇險船舶戒護服務 50 件（16.5%）為主。

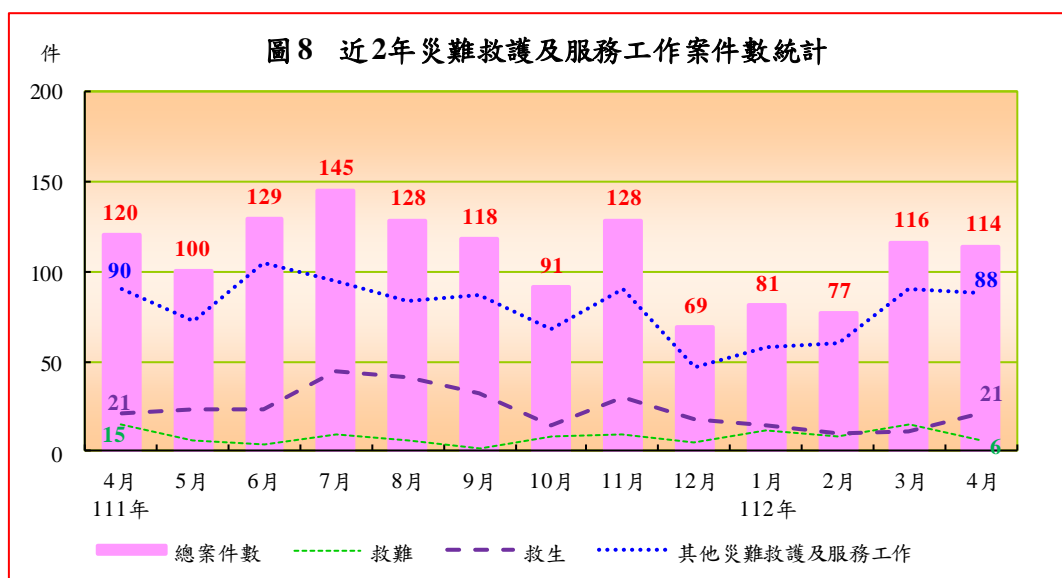
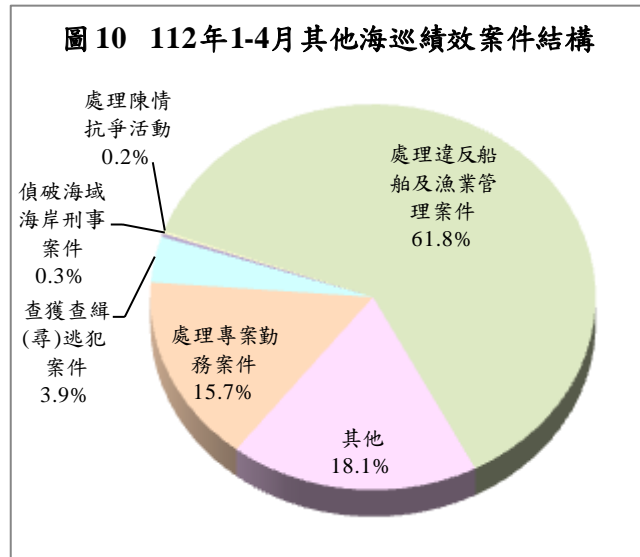
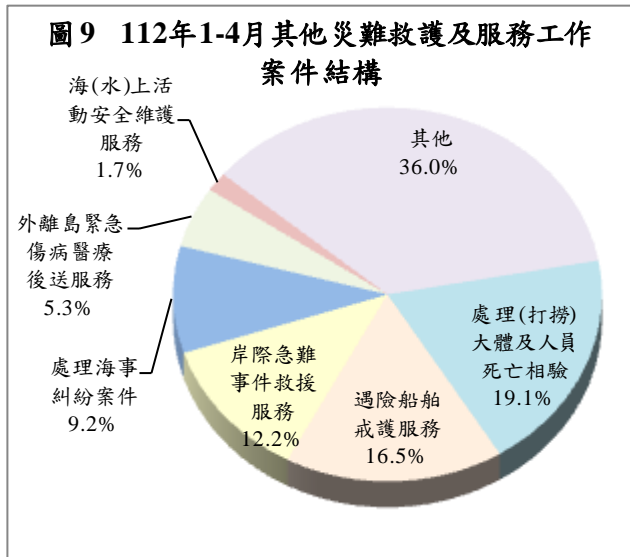


表 10 本署災難救護及服務工作統計

單位：件、人

	總計		救難			救生		其他災難救護及服務工作	
	案件數	救服人數	案件數	船數	人數	案件數	人數	案件數	人數
112 年 4 月	114	10,734	6	6	10	21	25	88	10,699
與上月比較增減數	-2	-1,203	-9	-9	-23	10	13	-2	-1,193
與上月比較增減率(%)	-1.7	-10.1	-60.0	-60.0	-69.7	90.9	108.3	-2.2	-10.0
112 年 1-4 月	388	25,286	41	41	111	56	69	296	25,106
與上年同期比較增減數	19	19,420	4	2	-66	-8	-4	13	19,490
與上年同期比較增減率(%)	5.1	331.1	10.8	5.1	-37.3	-12.5	-5.5	4.6	347.0

說明：表內救服人數係救難、救生、其他災難救護及服務工作之人數合計。



十、其他海巡績效

本署4月查獲處理其他海巡績效285件，較上月減4件或1.4%；1-4月累計查獲1,034件，較上年同期增386件或59.6%，主因處理違反船舶及漁業管理案件增324件所致。案件型態中，以處理違反船舶及漁業管理案件642件為大宗，占61.8%，其他案件188件（含取締越界非捕魚船舶69件、查獲失聯移工44件及安檢發現境管人士37件）次之，占18.1%，處理專案勤務案件163件（含護漁及經濟海域巡護126件）再次之，占15.7%。

表11 其他海巡績效案件數統計

單位：件

	總案件數	偵破海域海岸刑事案件	查獲查緝(尋)逃犯案件	查獲非法油品	處理專案勤務案件	護漁及經濟海域巡護	處理陳情抗爭活動	處理違反船舶及漁業管理案件	其他			
									取締越界非捕魚船舶	安檢發現境管人士	查獲失聯移工	
112年4月	285	1	10	0	49	32	1	162	63	24	17	11
與上月比較增減數	-4	0	-6	0	1	0	0	6	-6	-6	5	-3
與上月比較增減率(%)	-1.4	0.0	-37.5	-	2.1	0.0	0.0	3.8	-8.7	-20.0	41.7	-21.4
112年1-4月	1,034	3	40	0	163	126	2	642	188	69	37	44
與上年同期比較增減數	386	-2	3	0	-2	-10	1	324	57	3	16	27
與上年同期比較增減率(%)	59.6	-40.0	8.1	-	-1.2	-7.4	100.0	101.9	43.5	4.5	76.2	158.8

參、各分署查獲成效概況

本署下轄八大分署中，由於各分署派出單位之業務特性及轄區地境線不同，致查處成效亦略有差異。以下僅依納編岸巡隊、海巡隊及查緝隊等各分署說明如下：

一、納編岸巡隊者：計有北部、中部、南部、東部及金馬澎分署，查獲類別多以其他海巡績效、災難救護及服務工作、維護海域海岸資源、查獲私運農林漁畜產品及其他物品案件為主，其中：

(一)北部分署 4 月查獲海巡績效總案件 67 件，較上月增 23 件；1-4 月累計 195 件，較上年同期增 34 件，查處類別以災難救護及服務工作 105 件、維護海域海岸資源 57 件（含處理保育類野生動物屍體 48 件）、查獲私運農林漁畜產品及其他物品 24 件為主。

(二)中部分署 4 月查處 52 件，較上月增 19 件；1-4 月累計 127 件，較上年同期增 75 件，以其他海巡績效 85 件（含處理違反船舶及漁業管理案件 63 件）、災難救護及服務工作 26 件、維護海域海岸資源 15 件（含處理保育類野生動物屍體 13 件）為主。

(三)南部分署 4 月查處 101 件，較上月減 13 件；1-4 月累計 462 件，較上年同期增 267 件，主因第一一岸巡隊處理違反船舶及漁業管理案件增 248 件所致。查獲類別中亦以其他海巡績效 352 件（含處理違反船舶及漁業管理案件 323 件）為主。

(四)東部分署 4 月查處 25 件，與上月同；1-4 月累計 87 件，較上年同期減 3 件，以維護海域海岸資源 36 件（含處理保育類野生動物屍體 31 件）、其他海巡績效 27 件（含查獲一般刑案逃犯 18 件）、災難救護及服務工作 22 件為主。

(五)金馬澎分署 4 月查處 107 件，較上月增 17 件；1-4 月累計 376 件，較上年同期增 51 件，以其他海巡績效 259 件（含處理違反船舶及漁業管理案件 244 件）、維護海域海岸資源 58 件（含處理保育類野生動物屍體 46 件）、查獲私運農林漁畜產品及其他物品 45 件為主。

二、納編海巡隊者：艦隊分署 4 月查處 165 件，較上月減 15 件；1-4 月累計 593 件，較上年同期增 45 件，查處類別以其他海巡績效 280 件（含護漁

及經濟海域巡護 126 件、取締越界非捕魚船舶 69 件)、災難救護及服務工作 168 件、取締非法越區捕魚 130 件為主。

三、納編查緝隊者：偵防分署 4 月績效案件 13 件，較上月減 7 件；1-4 月累計 69 件，較上年同期減 2 件。查處類別以其他海巡績效 22 件（含查獲失聯移工 18 件）、查獲毒品與查獲私運農林漁畜產品及其他物品各 18 件、查獲非法入出國 8 件等犯罪偵防案件為主。

圖 11 112 年 1-4 月各分署海巡績效案件數統計

