

112 年 5 月份 海巡績效統計概況

本署 5 月海巡績效總案件數 508 件，較上月減 26 件 (4.9%)；1-5 月累計 2,421 件，較上年同期增 629 件 (35.1%)，主因受處理違反船舶及漁業管理案件增 404 件，致其他海巡績效增 513 件影響所致。

壹、海巡績效變動概況

本署 5 月海巡績效總案件數 508 件，較上月減 26 件或 4.9%；1-5 月累計 2,421 件，較上年同期增 629 件或 35.1%。若加計跨類別案件統計，5 月各類別海巡績效案件合計數 513 件，較上月減 30 件或 5.5%；1-5 月累計 2,477 件，較上年同期增 622 件或 33.5%，主因受處理違反船舶及漁業管理案件增 404 件，致其他海巡績效增 513 件影響所致。

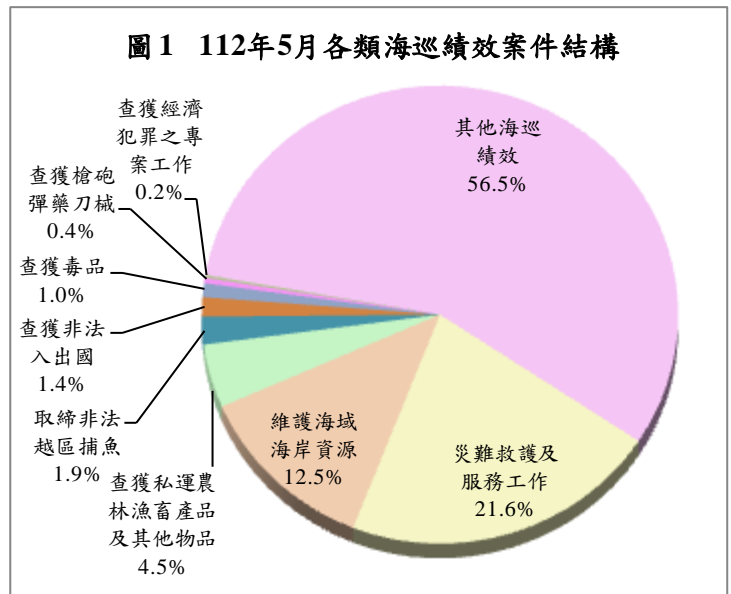
表 1 本署海巡績效案件數統計

	112 年 5 月			112 年 1-5 月		
	案件數 (件)	與上月比較		案件數 (件)	與上年同期比較	
		增減數 (件)	增減率 (%)		增減數 (件)	增減率 (%)
總案件數	508	-26	-4.9	2,421	629	35.1
合計(1-10 項)	513	-30	-5.5	2,477	622	33.5
1.查獲槍砲彈藥刀械	2	0	0.0	10	-1	-9.1
2.查獲毒品	5	1	25.0	27	-4	-12.9
3.查獲私運農林漁畜產品及其他物品	23	2	9.5	128	87	212.2
4.查獲非法入出國	7	3	75.0	24	9	60.0
5.查獲人口販運	0	0	-	0	-1	-100.0
6.查獲經濟犯罪之專案工作	1	1	-	4	1	33.3
7.取締非法越區捕魚	10	-24	-70.6	144	-8	-5.3
8.維護海域海岸資源	64	-14	-17.9	316	-4	-1.3
9.災難救護及服務工作	111	-3	-2.6	499	30	6.4
10.其他海巡績效	290	4	1.4	1,325	513	63.2

說明：因同一案件涉及 2 種以上類別時，每 1 類各計 1 件次，惟總案件數僅以 1 件計算，故總案件數小於或等於各類別合計數，以下各表同。

貳、各類海巡績效變動概況

5月各類別海巡績效案件合計數513件中，以其他海巡績效290件（占56.5%）居首、災難救護及服務工作111件（21.6%）次之、維護海域海岸資源64件（12.5%）再次之，餘依序為查獲私運農林漁畜產品及其他物品23件、取締非法越區捕魚10件、查獲非法入出國7件、查獲毒品5件、查獲槍砲彈藥刀械2件及查獲經濟犯罪之專案工作1件。茲將5月各類別查獲處理績效案件變動分述如下：



一、查獲槍砲彈藥刀械

本署5月查獲槍砲彈藥刀械2件，與上月同，其中查獲槍砲2枝，與上月同；彈藥17顆，較上月減43顆或71.7%。1-5月累計查獲10件，較上年同期減1件或9.1%，其中查獲槍砲13枝，九成二為非制式槍枝，較上年同期減2枝或13.3%；彈藥243顆，七成六為非制式子彈，增33顆或15.7%。

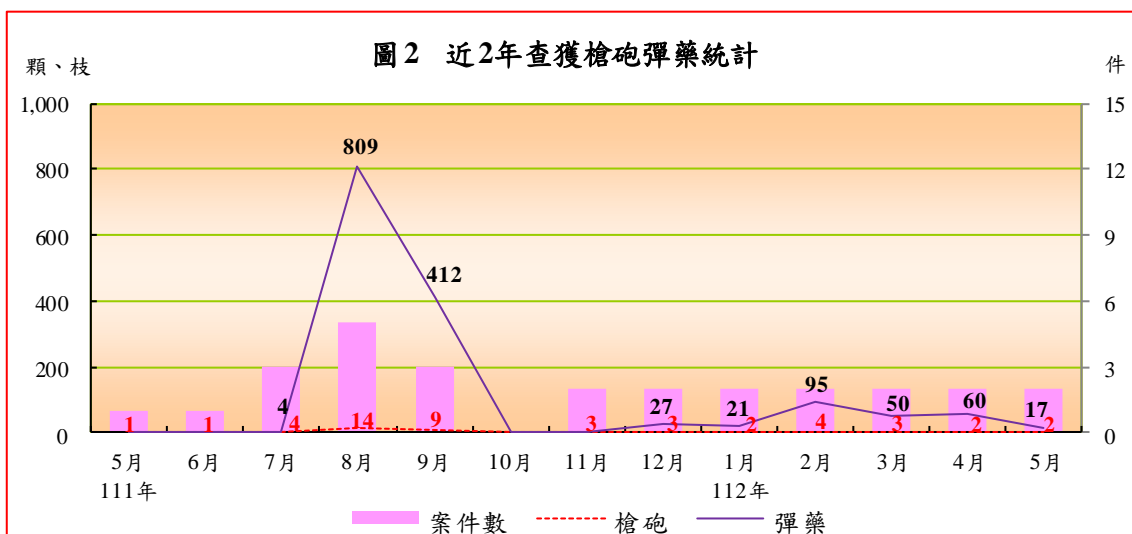


表 2 本署查獲槍砲彈藥及刀械統計

	案件數 (件)	查獲數量				刀械 (把)
		槍砲 (枝)	非制式 槍砲	彈藥 (顆)	非制式 子彈	
112年5月	2	2	2	17	15	0
與上月比較增減數	0	0	0	-43	-32	0
與上月比較增減率(%)	0.0	0.0	0.0	-71.7	-68.1	-
112年1-5月	10	13	12	243	184	0
與上年同期比較增減數	-1	-2	0	33	8	0
與上年同期比較增減率(%)	-9.1	-13.3	0.0	15.7	4.5	-

二、查獲毒品

本署 5 月查獲毒品 5 件，較上月增 1 件或 25.0%；1-5 月累計查獲 27 件，較上年同期減 4 件或 12.9%。5 月查獲毒品 5.9 公斤，較上月減 1,089.7 公斤或 99.5%，主因上月台南海巡隊於高雄旗津海域查獲本國籍遊艇走私第二級毒品安非他命 278.0 公斤及第三級毒品愷他命 746.8 公斤比較基準偏高所致。1-5 月累計查獲毒品 1,136.3 公斤，較上年同期減 3,808.4 公斤或 77.0%。查獲各級毒品中，以第三級毒品 802.5 公斤為主，減 2,719.2 公斤，九成三為愷他命；第二級毒品 283.7 公斤次之，增 277.4 公斤，98.7%為安非他命；第四級毒品 50.0 公斤居第三，減 1,242.1 公斤，全數為毒品先驅原料二溴四甲基苯丙酮；第一級毒品則僅 0.1 公斤居第四，減 124.5 公斤，計查獲海洛英、古柯鹼分占 69.7%、30.3%。

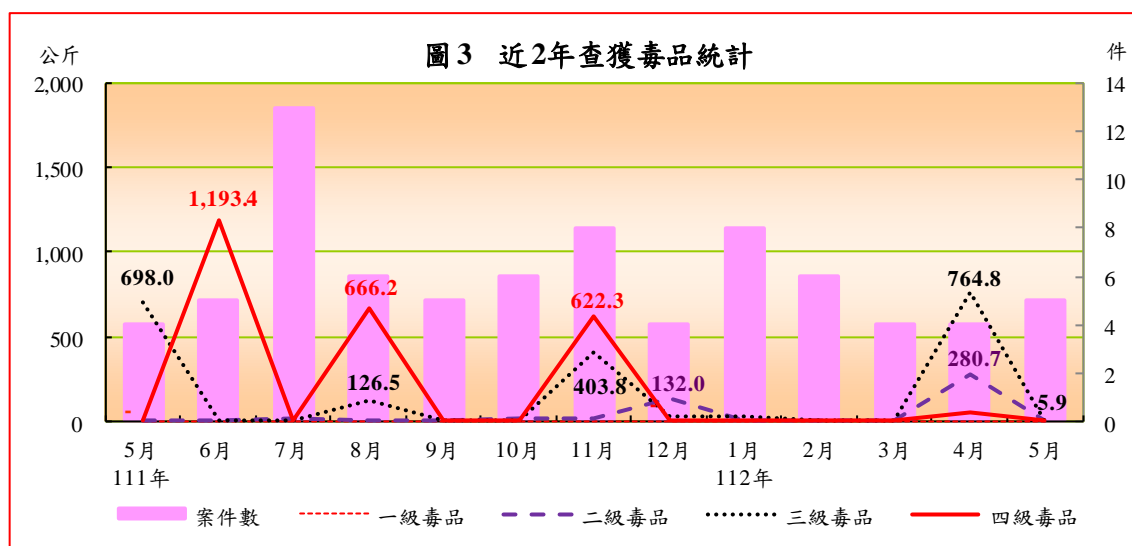


表 3 本署查獲毒品統計

	案件數 (件)	查獲數量(毛重；公斤)				製毒 工廠 (座)	
		第一級 毒品	第二級 毒品	第三級 毒品	第四級 毒品		
112 年 5 月	5	5.9	0.0	0.0	5.9	0.0	0
與上月比較增減數	1	-1,089.7	-0.0	-280.7	-759.0	-50.0	0
與上月比較增減率(%)	25.0	-99.5	-9.8	-100.0	-99.2	-100.0	-
112 年 1-5 月	27	1,136.3	0.1	283.7	802.5	50.0	1
與上年同期比較增減數	-4	-3,808.4	-124.5	277.4	-2,719.2	-1,242.1	0
與上年同期比較增減率(%)	-12.9	-77.0	-99.9	4,422.1	-77.2	-96.1	0.0

說明：表列製毒工廠以警政署認列數計。

三、查獲私運農林漁畜產品及其他物品

本署 5 月查獲私運農林漁畜產品及其他物品 23 件，較上月增 2 件或 9.5%；1-5 月累計查獲 128 件，較上年同期增 87 件或 2.1 倍，其中，農林漁畜產品查獲 78 件，增 70 件或 8.8 倍；其他私運物品查獲 57 件，增 24 件或 72.7%。若依查獲量觀察：

- (一) 農林漁畜產品：5 月查獲農林漁畜產品 6,334 公斤，較上月減 39,407 公斤或 86.2%，主因上月馬祖海巡隊於南竿津沙南方海域查獲大陸籍漁船走私牛肚 44,033 公斤比較基準偏高所致。1-5 月累計查獲 343,106 公斤，較上年同期增 245,669 公斤或 2.5 倍。查獲品項中，以漁產品 294,757 公斤居首，增 278,969 公斤，以走私白帶魚、午仔魚、旗魚肚及龍蝦等高經濟價值漁獲為主；畜產品 44,035 公斤次之，減 36,745 公斤，主要為漁船走私牛肚；農產品 4,312 公斤居第三，增 3,443 公斤，以走私大陸香菇為主；林產品僅 1 公斤居第四，增 1 公斤，為執行安檢勤務時，查獲旅客攜帶植栽入境案。
- (二) 菸品：5 月查獲私菸品 927.7 千包，較上月減 542.0 千包或 36.9%，主因上月彰化查緝隊於嘉義縣鹿草鄉及南投縣仁愛鄉分別查獲私菸工廠菸品 1,106.0 千包及 199.5 千包比較基準偏高所致；1-5 月累計查獲 3,888.9 千包，較上年同期減 4,710.6 千包或 54.8%，其中，以查獲本國菸品 2,246.9 千包居冠，占 57.8%，增 2,155.8 千包；外國菸品 1,346.7 千包居次，占 34.6%，減 2,098.9 千包；大陸菸品 295.2 千包居第三，

占 7.6%，減 4,767.5 千包。

(三) 類菸品：5 月查獲類菸品 432 毫升，較上月增 432 毫升，皆為第七岸巡隊於澎湖縣尖山漁港執檢時查獲走私電子菸案件。

(四) 私酒：5 月查獲私酒 17 公升，較上月增 14 公升或 4.6 倍，皆為第一○岸巡隊於連江縣中柱漁港查獲船舶接駁走私外國酒案件。1-5 月累計查獲私酒 20 公升，較上年同期減 260 公升或 92.9%。

表 4 本署查獲私運農林漁畜產品及其他物品統計

	案件數 (件)	農林漁畜產品						菸品 (包)	類菸品 (毫升)	酒 (公升)
		合計 (公斤)	農產品 (公斤)	林產品 (公斤)	漁產品 (公斤)	畜產品 (公斤)	活體 動物 (隻)			
112 年 5 月	23	6,334	107	0	6,228	0	0	927,661	432	17
與上月比較增減數	2	-39,407	54	-1	4,573	-44,033	0	-542,049	432	14
與上月比較增減率(%)	9.5	-86.2	101.6	-100.0	276.3	-100.0	-	-36.9	-	456.7
112 年 1-5 月	128	343,106	4,312	1	294,757	44,035	0	3,888,871	444	20
與上年同期比較增減數	87	245,669	3,443	1	278,969	-36,745	0	-4,710,597	444	-260
與上年同期比較增減率(%)	212.2	252.1	396.3	-	1,767.0	-45.5	-	-54.8	-	-92.9

說明：1.表內查獲私運農林漁畜產品及其他物品皆以查獲「走私」案件為主，凡私釀酒等因不涉及走私行為，則納入其他海巡績效統計。

說明：2.配合 112 年 3 月 22 日「菸害防制法」修正實施，自 112 年 3 月起增列「類菸品」。

四、查獲非法入出國

本署 5 月查獲非法入出國 7 件，較上月增 3 件或 75.0%；1-5 月累計查獲 24 件，較上年同期增 9 件或 60.0%。若以偷渡犯觀察，5 月計查獲非法入境者 8 人(越南籍 5 人、大陸籍 2 人及印尼籍 1 人)，較上月減 7 人或 46.7%。1-5 月累計查獲 37 人，皆為非法入境者，較上年同期增 22 人或 1.5 倍。其中，以查獲外國籍 34 人(含越南籍 32 人及印尼籍 2 人)居首，占 91.9%；大陸籍 3 人次之，占 8.1%。

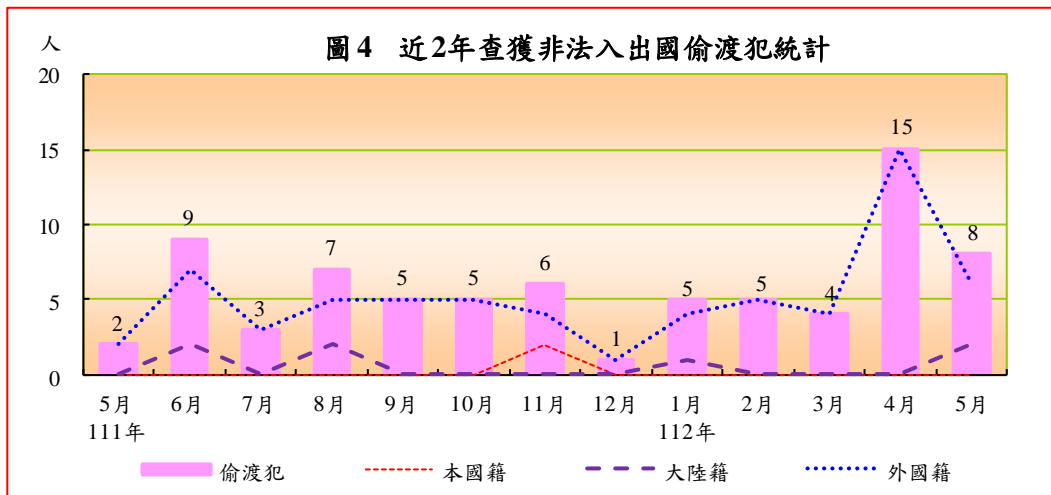


表 5 本署查獲非法入出國統計

	案件數 (件)	嫌犯 人數 (人)	偷渡犯(人)				越南籍
			合計	本國籍	大陸籍	外國籍	
112年5月	7	0	8	0	2	6	5
與上月比較增減數	3	-3	-7	0	2	-9	-10
與上月比較增減率(%)	75.0	-100.0	-46.7	-	-	-60.0	-66.7
112年1-5月	24	3	37	0	3	34	32
與上年同期比較增減數	9	3	22	0	2	20	19
與上年同期比較增減率(%)	60.0	-	146.7	-	200.0	142.9	146.2

五、查獲人口販運

本署 1-5 月無查獲人口販運案件，較上年同期減 1 件、1 人。

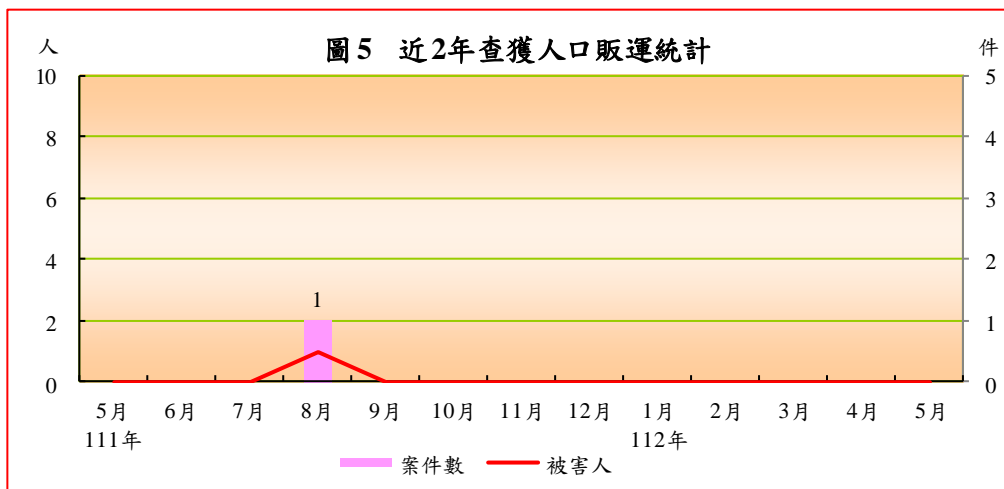


表 6 本署查獲人口販運統計

	案件數 (件)	被害人(人)				
		合計	本國籍	大陸籍	外國籍	越南籍
112年5月	0	0	0	0	0	0
與上月比較增減數	0	0	0	0	0	0
與上月比較增減率(%)	-	-	-	-	-	-
112年1-5月	0	0	0	0	0	0
與上年同期比較增減數	-1	-1	0	0	-1	-1
與上年同期比較增減率(%)	-100.0	-100.0	-	-	-100.0	-100.0

六、查獲經濟犯罪之專案工作

本署5月查獲經濟犯罪之專案工作案件1件，較上月增1件，為第一○岸巡隊於連江縣中柱漁港查獲船舶接駁走私偽劣禁藥案件；1-5月累計查獲4件，均為查獲偽劣禁藥案，較上年同期增1件或33.3%。

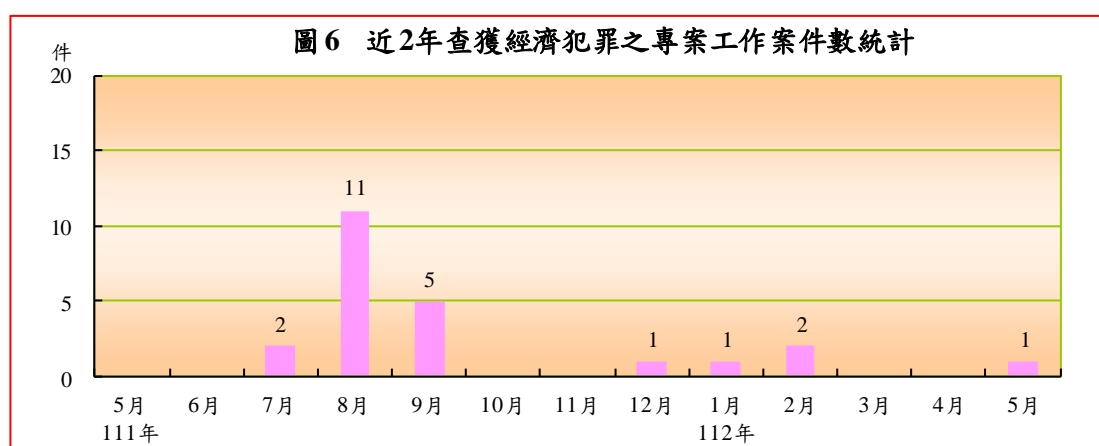


表 7 本署查獲經濟犯罪之專案工作統計

	案件數 (件)	查獲偽鈔案件		查獲仿冒、 盜版案件	查獲違反洗錢 防制法案件	查獲偽 劣禁藥
		案件數 (件)	查獲金額 (新台幣、萬元)	案件數 (件)	案件數 (件)	案件數 (件)
112年5月	1	0	0.0	0	0	1
與上月比較增減數	1	0	0.0	0	0	1
與上月比較增減率(%)	-	-	-	-	-	-
112年1-5月	4	0	0.0	0	0	4
與上年同期比較增減數	1	0	0.0	0	0	1
與上年同期比較增減率(%)	33.3	-	-	-	-	33.3

七、取締非法越區捕魚

本署5月取締非法越區捕魚10件，較上月減24件或70.6%；1-5月累計取締144件，較上年同期減8件或5.3%。若以非法越區捕魚船隻觀察，5月扣留船隻1艘，與上月同；驅離船隻11艘，減100艘。1-5月累計扣留船隻6艘，均屬大陸籍漁船，較上年同期減2艘，查扣區域分別於金門(3艘)、連江(2艘)及苗栗(1艘)臨近海域。驅離船隻432艘，較上年同期減70艘，其中，以大陸籍漁船417艘為主，九成五依序集中於金門(97艘)、澎湖(68艘)、新北(52艘)、連江(51艘)、桃園(34艘)、高雄(33艘)、基隆(26艘)、新竹(18艘)及臺中(17艘)臨近海域；外國籍漁船15艘，依序均為驅離臨近南沙、東沙及西南海域之越南籍漁船。

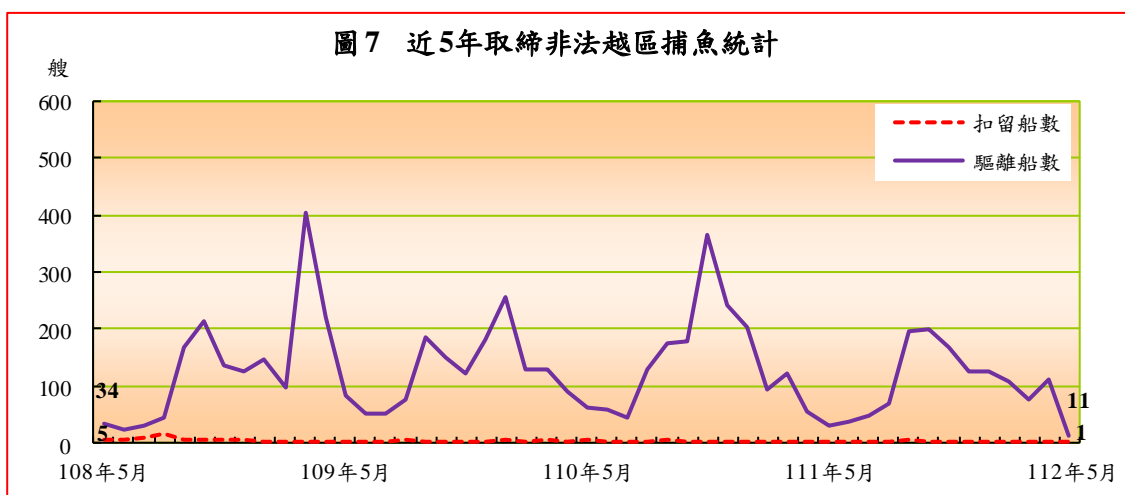


表8 本署取締非法越區捕魚統計

	案件數 (件)	船隻數(艘)							
		扣留				驅離			
		合計	大陸籍	外國籍 (含無籍) 越南籍	越南籍	合計	大陸籍	外國籍 (含無籍) 越南籍	越南籍
112年5月	10	1	1	0	0	11	10	1	1
與上月比較增減數	-24	0	0	0	0	-100	-96	-4	-4
與上月比較增減率(%)	-70.6	0.0	0.0	-	-	-90.1	-90.6	-80.0	-80.0
112年1-5月	144	6	6	0	0	432	417	15	15
與上年同期比較增減數	-8	-2	-1	-1	-1	-70	-47	-23	-23
與上年同期比較增減率(%)	-5.3	-25.0	-14.3	-100.0	-100.0	-13.9	-10.1	-60.5	-60.5

八、維護海域海岸資源

本署 5 月查獲處理維護海域海岸資源 64 件、嫌犯 11 人，分較上月減 14 件、2 人；1-5 月累計查處 316 件、嫌犯 73 人，分較上年同期減 4 件、9 人。案件型態中，以處理保育類野生動物屍體 184 件（占 58.2%）居首，非法捕魚 46 件（14.6%）次之，拯救保育類野生動物 33 件（10.4%）居第三。

表 9 本署維護海域海岸資源案件數統計

	總計		處理海 洋(岸) 污染	捕殺販 售保育 類野生 動物	拯救保 育類野 生動物	處理保 育類野 生動物 屍體	盜採 砂石 伐木	非法 捕魚	其他維 護海域 海岸資 源統計
	案件數	嫌犯 人數							
112 年 5 月	64	11	0	0	12	30	0	7	15
與上月比較增減數	-14	-2	-7	0	4	-19	0	0	8
與上月比較增減率(%)	-17.9	-15.4	-100.0	-	50.0	-38.8	-	0.0	114.3
112 年 1-5 月	316	73	21	0	33	184	0	46	32
與上年同期比較增減數	-4	-9	2	0	-17	-10	-2	18	4
與上年同期比較增減率(%)	-1.3	-11.0	10.5	-	-34.0	-5.2	-100.0	64.3	14.3

單位：件、人

九、災難救護及服務工作

本署 5 月處理災難救護及服務工作 111 件、救服人數 1,980 人，分較上月減 3 件、8,667 人。1-5 月累計處理 499 件，救服人數 27,179 人，分較上年同期增 30 件、20,290 人。若依各案件型態觀察：

- (一) 救難：5 月因船舶遭難之救難案件，計 7 件、救助船舶 7 艘、救助人數 28 人（男性 27 人、女性 1 人；全數獲救），分較上月增 1 件、1 艘、18 人。1-5 月累計救難案件 48 件、救助船舶 48 艘、救助人數 139 人，分較上年同期增 5 件、3 艘、減 55 人。若以船舶遭難原因觀察，以機器故障 20 艘居第一，占 41.7%；失火 13 艘居第二，占 27.1%；天災及其他各 4 艘並居第三，分占 8.3%。
- (二) 救生：5 月非船難所發生之人員落水或因從事水上作業、活動而受傷、生病，有致命危險之救生案件 34 件、救生人數 51 人（男性 35 人、

女性 16 人；獲救 37 人及死亡 14 人），分較上月增 12 件、28 人。1-5 月累計救生 91 件、救生人數 118 人，分較上年同期增 4 件、12 人。若以遭難人員事故原因觀察，以進行水上休閒活動發生意外落水者為大宗，占 46.4%

(三) 其他災難救護及服務工作：5 月其他災難救護及服務工作 74 件、救服人數 1,901 人，分較上月減 14 件、8,713 人。1-5 月累計處理 370 件、服務人數 26,922 人，分較上年同期增 15 件、20,333 人。案件型態中，主要以岸際活動安全維護服務為大宗之其他服務 141 件(占 37.2%)、處理(打撈)大體及人員死亡相驗 77 件(20.3%)、遇險船舶戒護服務 58 件(15.3%) 為主。

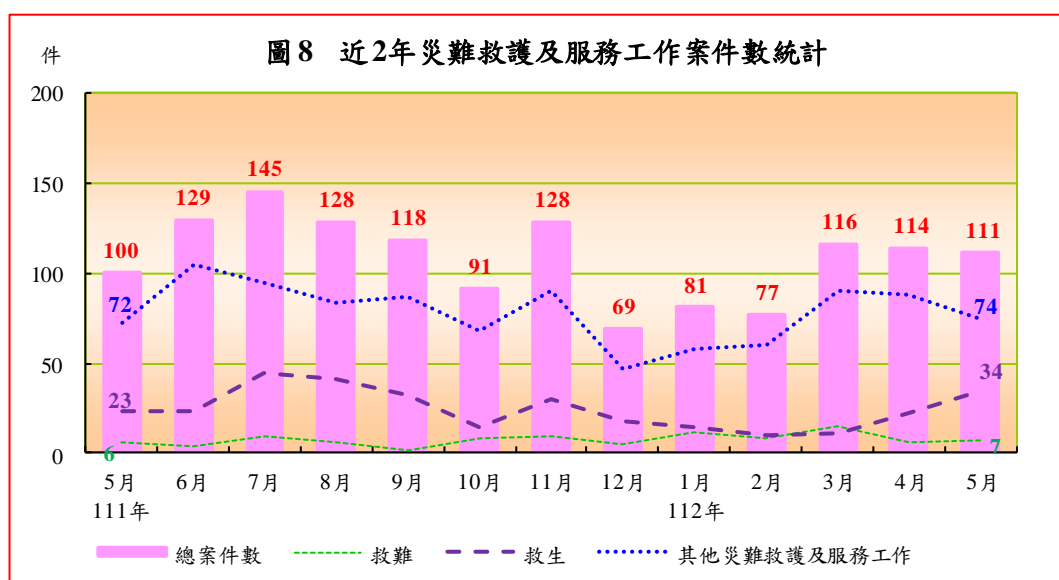
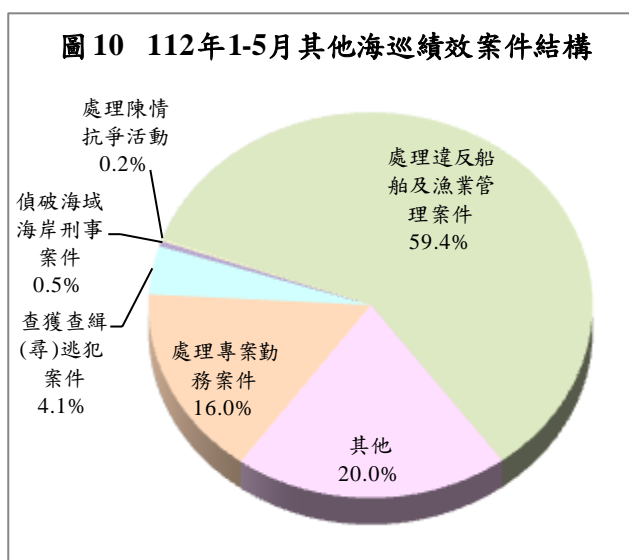
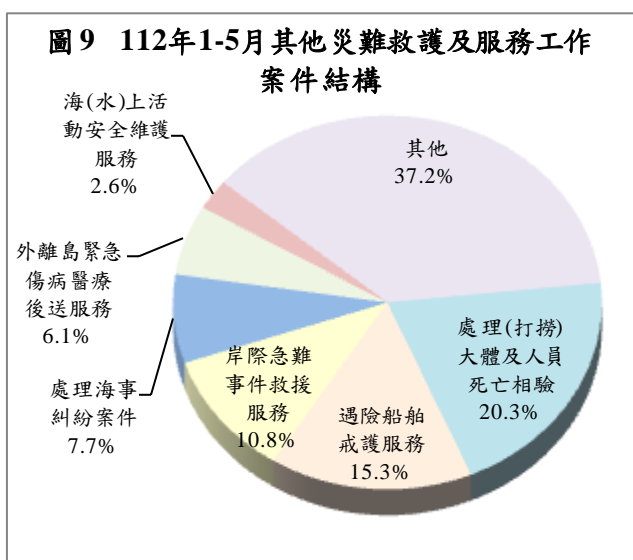


表 10 本署災難救護及服務工作統計

單位：件、人

	總計		救難			救生		其他災難救護及服務工作	
	案件數	救服人數	案件數	船數	人數	案件數	人數	案件數	人數
112 年 5 月	111	1,980	7	7	28	34	51	74	1,901
與上月比較增減數	-3	-8,667	1	1	18	12	28	-14	-8,713
與上月比較增減率(%)	-2.6	-81.4	16.7	16.7	180.0	54.5	121.7	-15.9	-82.1
112 年 1-5 月	499	27,179	48	48	139	91	118	370	26,922
與上年同期比較增減數	30	20,290	5	3	-55	4	12	15	20,333
與上年同期比較增減率(%)	6.4	294.5	11.6	6.7	-28.4	4.6	11.3	4.2	308.6

說明：表內救服人數係救難、救生、其他災難救護及服務工作之人數合計。



十、其他海巡績效

本署5月查獲處理其他海巡績效290件，較上月增4件或1.4%；1-5月累計查獲1,325件，較上年同期增513件或63.2%，主因處理違反船舶及漁業管理案件增404件所致，其中又以處理漁船出港幹部船員人數不足案件增403件為主。案件型態中，以處理違反船舶及漁業管理案件789件為大宗，占59.4%，其他案件266件（含取締越界非捕魚船舶99件、安檢發現境管人士67件及查獲失聯移工55件）次之，占20.0%，處理專案勤務案件212件（含護漁及經濟海域巡護163件）再次之，占16.0%。

表11 其他海巡績效案件數統計

單位：件

	總案件數	偵破海域海岸刑事案件	查獲查緝(尋)逃犯案件	查獲非法油品	處理專案勤務案件	護漁及經濟海域巡護	處理陳情抗爭活動	處理違反船舶及漁業管理案件	其他			
									取締越界非捕魚船舶	安檢發現境管人士	查獲失聯移工	
112年5月	290	2	13	0	48	36	0	147	80	31	30	11
與上月比較增減數	4	0	2	0	-2	3	-1	-15	19	8	13	0
與上月比較增減率(%)	1.4	0.0	18.2	-	-4.0	9.1	-100.0	-9.3	31.1	34.8	76.5	0.0
112年1-5月	1,325	6	54	0	212	163	2	789	266	99	67	55
與上年同期比較增減數	513	1	10	0	8	-6	1	404	81	16	30	35
與上年同期比較增減率(%)	63.2	20.0	22.7	-	3.9	-3.6	100.0	104.9	43.8	19.3	81.1	175.0

參、各分署查獲成效概況

本署下轄八大分署中，由於各分署派出單位之業務特性及轄區地境線不同，致查處成效亦略有差異。以下僅依納編岸巡隊、海巡隊及查緝隊等各分署說明如下：

一、納編岸巡隊者：計有北部、中部、南部、東部及金馬澎分署，查獲類別多以其他海巡績效、災難救護及服務工作、維護海域海岸資源、查獲私運農林漁畜產品及其他物品案件為主，其中：

(一)北部分署 5 月查獲海巡績效總案件 65 件，較上月減 4 件；1-5 月累計 262 件，較上年同期增 67 件，查處類別以災難救護及服務工作 144 件、維護海域海岸資源 78 件（含處理保育類野生動物屍體 56 件）、查獲私運農林漁畜產品及其他物品 25 件為主。

(二)中部分署 5 月查處 63 件，較上月增 12 件；1-5 月累計 189 件，較上年同期增 111 件，以其他海巡績效 129 件（含處理違反船舶及漁業管理案件 87 件）、災難救護及服務工作 38 件、維護海域海岸資源 21 件（含處理保育類野生動物屍體 14 件）為主。

(三)南部分署 5 月查處 89 件，較上月減 11 件；1-5 月累計 550 件，較上年同期增 312 件，主因第一一岸巡隊處理違反船舶及漁業管理案件增 278 件所致。查獲類別中亦以其他海巡績效 412 件（含處理違反船舶及漁業管理案件 367 件）為主。

(四)東部分署 5 月查處 19 件，較上月減 8 件；1-5 月累計 108 件，較上年同期減 8 件，以維護海域海岸資源 42 件（含處理保育類野生動物屍體 37 件）、災難救護及服務工作 33 件、其他海巡績效 31 件（含查獲一般刑案逃犯 21 件）為主。

(五)金馬澎分署 5 月查處 117 件，較上月增 6 件；1-5 月累計 497 件，較上年同期增 102 件，以其他海巡績效 342 件（含處理違反船舶及漁業管理案件 322 件）、維護海域海岸資源 72 件（含處理保育類野生動物屍體 58 件）、查獲私運農林漁畜產品及其他物品 60 件為主。

二、納編海巡隊者：艦隊分署 5 月查處 133 件，較上月減 30 件；1-5 月累計 724 件，較上年同期增 39 件，查處類別以其他海巡績效 366 件（含護漁

及經濟海域巡護 163 件、取締越界非捕魚船舶 99 件)、災難救護及服務工作 192 件、取締非法越區捕魚 140 件為主。

三、納編查緝隊者：偵防分署 5 月績效案件 22 件，較上月增 9 件；1-5 月累計 91 件，較上年同期增 6 件。查處類別以其他海巡績效 30 件(含查獲失聯移工 24 件)、查獲私運農林漁畜產品及其他物品 24 件、查獲毒品 21 件、查獲非法入出國 10 件等犯罪偵防案件為主。

圖 11 112 年 1-5 月各分署海巡績效案件數統計

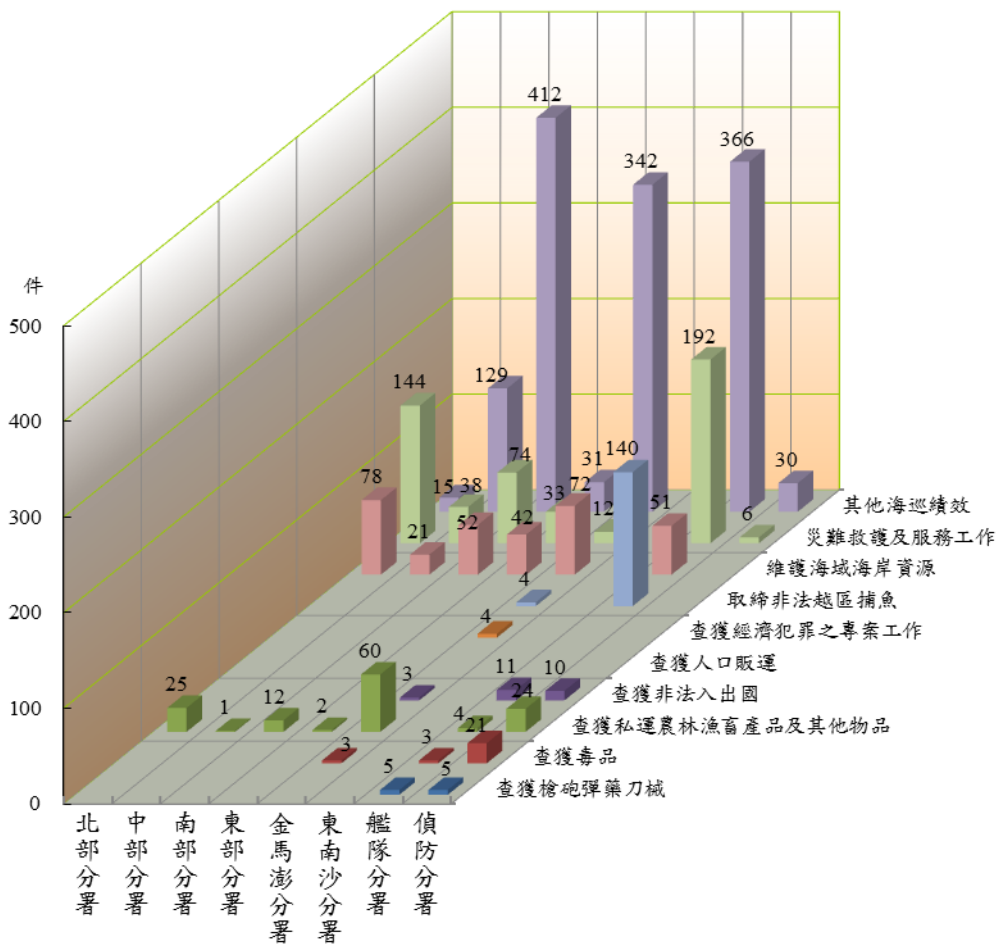


表 12 海巡署績效案件數統計 (續 2 完)

(查緝隊)

112 年 1-5 月

單位：件

	總案件數	跨類別業務績效案件數													
		合計	查獲槍砲彈藥刀	查獲毒品	查獲私運農漁畜	產品及其他物品	查獲非法入出國	查獲人口販運	查獲經濟犯罪之	專案工作	取締非法越區捕魚	維護海域海岸資	源	災難救護及服務	工作
偵防分署	91	96	5	21	24	10	-	-	-	-	-	-	-	6	30
特勤隊	-	-	-	-	-	-	-	-	-	-	-	-	-	-	-
空勤吊掛分隊	6	6	-	-	-	-	-	-	-	-	-	-	-	6	-
偵防查緝隊	7	7	-	-	2	-	-	-	-	-	-	-	-	-	5
宜蘭查緝隊	3	3	-	-	3	-	-	-	-	-	-	-	-	-	-
基隆查緝隊	3	3	-	-	1	1	-	-	-	-	-	-	-	-	1
臺北查緝隊	9	11	2	3	3	-	-	-	-	-	-	-	-	-	3
桃園查緝隊	4	4	-	-	2	1	-	-	-	-	-	-	-	-	1
新竹查緝隊	5	5	-	3	1	1	-	-	-	-	-	-	-	-	-
苗栗查緝隊	4	5	-	3	-	1	-	-	-	-	-	-	-	-	1
臺中查緝隊	6	7	-	1	1	2	-	-	-	-	-	-	-	-	3
彰化查緝隊	4	4	-	1	2	1	-	-	-	-	-	-	-	-	-
雲林查緝隊	8	9	3	5	1	-	-	-	-	-	-	-	-	-	-
嘉義查緝隊	3	3	-	-	2	1	-	-	-	-	-	-	-	-	-
臺南查緝隊	3	3	-	-	1	1	-	-	-	-	-	-	-	-	1
北門查緝隊	4	4	-	-	-	-	-	-	-	-	-	-	-	-	4
高雄查緝隊	5	5	-	1	-	1	-	-	-	-	-	-	-	-	3
鳳山查緝隊	2	2	-	-	1	-	-	-	-	-	-	-	-	-	1
屏東查緝隊	2	2	-	1	-	-	-	-	-	-	-	-	-	-	1
花蓮查緝隊	1	1	-	-	-	-	-	-	-	-	-	-	-	-	1
臺東查緝隊	2	2	-	-	-	-	-	-	-	-	-	-	-	-	2
連江查緝隊	3	3	-	-	3	-	-	-	-	-	-	-	-	-	-
金門查緝隊	6	6	-	2	1	-	-	-	-	-	-	-	-	-	3
澎湖查緝隊	1	1	-	1	-	-	-	-	-	-	-	-	-	-	-
(較上年同期增減數)															
偵防分署	6	9	-1	-8	2	-2	-1	0	0	0	0	0	0	3	16
特勤隊	0	0	0	0	0	0	0	0	0	0	0	0	0	0	0
空勤吊掛分隊	3	3	0	0	0	0	0	0	0	0	0	0	0	3	0
偵防查緝隊	2	2	0	0	-1	0	0	0	0	0	0	0	0	0	3
宜蘭查緝隊	-2	-2	0	-2	3	-2	0	0	0	0	0	0	0	0	-1
基隆查緝隊	1	1	0	-1	0	1	0	0	0	0	0	0	0	0	1
臺北查緝隊	5	7	1	3	0	0	0	0	0	0	0	0	0	0	3
桃園查緝隊	-1	-1	0	-2	2	-2	0	0	0	0	0	0	0	0	1
新竹查緝隊	4	4	0	2	1	1	0	0	0	0	0	0	0	0	0
苗栗查緝隊	-3	-2	0	-3	-1	1	0	0	0	0	0	0	0	0	1
臺中查緝隊	-3	-2	-1	-1	-2	-1	0	0	0	0	0	0	0	0	3
彰化查緝隊	-8	-8	-1	-5	-1	-1	0	0	0	0	0	0	0	0	0
雲林查緝隊	2	2	1	3	0	0	-1	0	0	0	0	0	0	0	-1
嘉義查緝隊	0	0	0	-1	1	1	0	0	0	0	0	0	0	0	-1
臺南查緝隊	-1	-1	0	-1	-1	1	0	0	0	0	0	0	0	0	0
北門查緝隊	2	2	0	0	0	0	0	0	0	0	0	0	0	0	2
高雄查緝隊	1	1	0	0	-1	-1	0	0	0	0	0	0	0	0	3
鳳山查緝隊	-2	-2	0	0	-1	0	0	0	0	0	0	0	0	0	-1
屏東查緝隊	-1	-1	0	1	0	0	0	0	0	0	0	0	0	0	-2
花蓮查緝隊	0	0	0	-1	0	0	0	0	0	0	0	0	0	0	1
臺東查緝隊	0	0	0	-1	0	0	0	0	0	0	0	0	0	0	1
連江查緝隊	0	-1	-1	-2	2	0	0	0	0	0	0	0	0	0	0
金門查緝隊	6	6	0	2	1	0	0	0	0	0	0	0	0	0	3
澎湖查緝隊	1	1	0	1	0	0	0	0	0	0	0	0	0	0	0