

112 年 6 月份 海巡績效統計概況

本署 6 月海巡績效總案件數 549 件，較上月增 23 件 (4.4%)；1-6 月累計 2,988 件，較上年同期增 809 件 (37.1%)，主因受處理違反船舶及漁業管理案件增 479 件，致其他海巡績效增 624 件影響所致。

壹、海巡績效變動概況

本署 6 月海巡績效總案件數 549 件，較上月增 23 件或 4.4%；1-6 月累計 2,988 件，較上年同期增 809 件或 37.1%。若加計跨類別案件統計，6 月各類別海巡績效案件合計數 556 件，較上月增 24 件或 4.5%；1-6 月累計 3,052 件，較上年同期增 804 件或 35.8%，主因受處理違反船舶及漁業管理案件增 479 件，致其他海巡績效增 624 件影響所致。

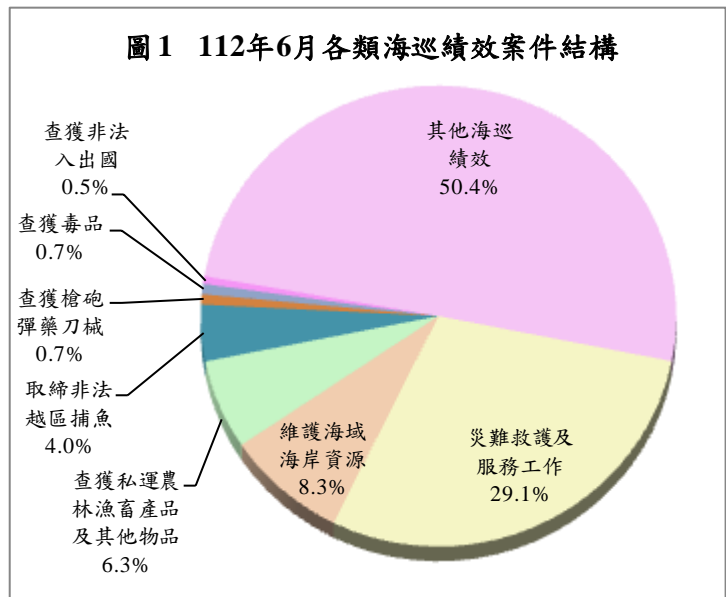
表 1 本署海巡績效案件數統計

	112 年 6 月			112 年 1-6 月		
	案件數 (件)	與上月比較		案件數 (件)	與上年同期比較	
		增減數 (件)	增減率 (%)		增減數 (件)	增減率 (%)
總案件數	549	23	4.4	2,988	809	37.1
合計(1-10 項)	556	24	4.5	3,052	804	35.8
1.查獲槍砲彈藥刀械	4	2	100.0	14	2	16.7
2.查獲毒品	4	-1	-20.0	31	-5	-13.9
3.查獲私運農林漁畜產品及其他物品	35	-1	-2.8	176	123	232.1
4.查獲非法入出國	3	-4	-57.1	27	5	22.7
5.查獲人口販運	0	0	-	0	-1	-100.0
6.查獲經濟犯罪之專案工作	0	-2	-100.0	5	2	66.7
7.取締非法越區捕魚	22	12	120.0	166	-6	-3.5
8.維護海域海岸資源	46	-18	-28.1	362	-4	-1.1
9.災難救護及服務工作	162	50	44.6	662	64	10.7
10.其他海巡績效	280	-14	-4.8	1,609	624	63.4

說明：因同一案件涉及 2 種以上類別時，每 1 類各計 1 件次，惟總案件數僅以 1 件計算，故總案件數小於或等於各類別合計數，以下各表同。

貳、各類海巡績效變動概況

6月各類別海巡績效案件合計數556件中，以其他海巡績效280件（占50.4%）居首、災難救護及服務工作162件（29.1%）次之、維護海域海岸資源46件（8.3%）再次之，餘依序為查獲私運農林漁畜產品及其他物品35件、取締非法越區捕魚22件、查獲槍砲彈藥刀械、查獲毒品各4件及查獲非法入出國3件。茲將6月各類別查獲處理績效案件變動分述如下：



一、查獲槍砲彈藥刀械

本署6月查獲槍砲彈藥刀械4件，較上月增2件或1.0倍，其中查獲槍砲5枝，較上月增3枝或1.5倍；彈藥35顆，較上月增18顆或1.1倍。1-6月累計查獲14件，較上年同期增2件或16.7%，其中查獲槍砲18枝，八成三為非制式槍枝，較上年同期增2枝或12.5%；彈藥278顆，六成六為非制式子彈，增68顆或32.4%。

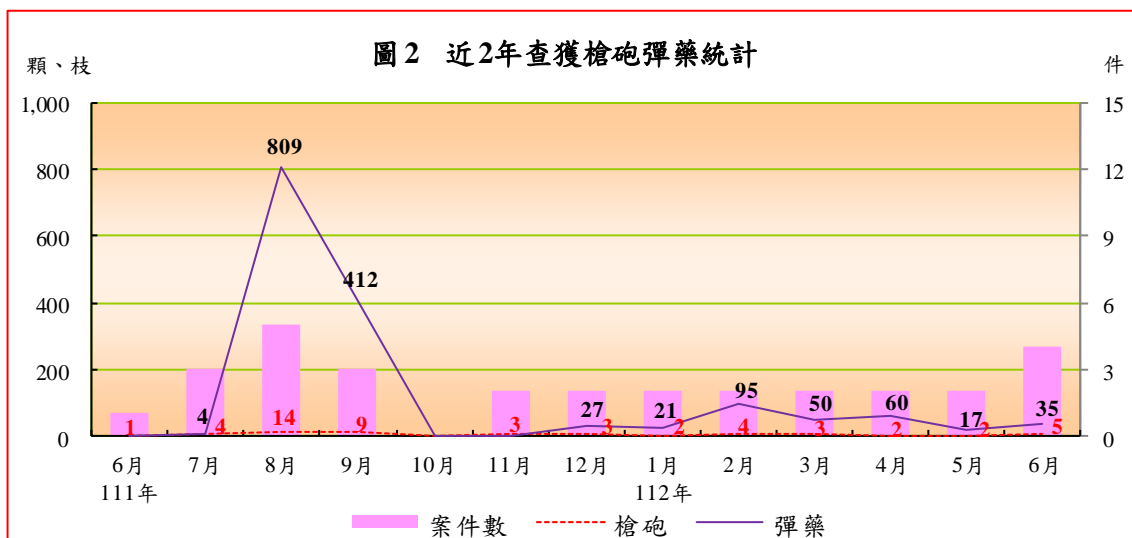


表 2 本署查獲槍砲彈藥及刀械統計

	案件數 (件)	查獲數量				刀械 (把)
		槍砲 (枝)	非制式 槍砲	彈藥 (顆)	非制式 子彈	
112年6月	4	5	3	35	0	0
與上月比較增減數	2	3	1	18	-15	0
與上月比較增減率(%)	100.0	150.0	50.0	105.9	-100.0	-
112年1-6月	14	18	15	278	184	0
與上年同期比較增減數	2	2	2	68	8	0
與上年同期比較增減率(%)	16.7	12.5	15.4	32.4	4.5	-

二、查獲毒品

本署6月查獲毒品4件，較上月減1件或20.0%；1-6月累計查獲31件，較上年同期減5件或13.9%。6月查獲毒品1.7公斤，較上月減4.2公斤或70.9%。1-6月累計查獲毒品1,138.0公斤，較上年同期減5,001.6公斤或81.5%。查獲各級毒品中，以第三級毒品803.2公斤為主，減2,719.8公斤，九成三為愷他命；第二級毒品284.7公斤次之，增278.2公斤，98.3%為安非他命；第四級毒品50.0公斤居第三，減2,435.6公斤，全數為毒品先驅原料二溴四甲基苯丙酮；第一級毒品則僅0.1公斤居第四，減124.5公斤，八成三為海洛英。

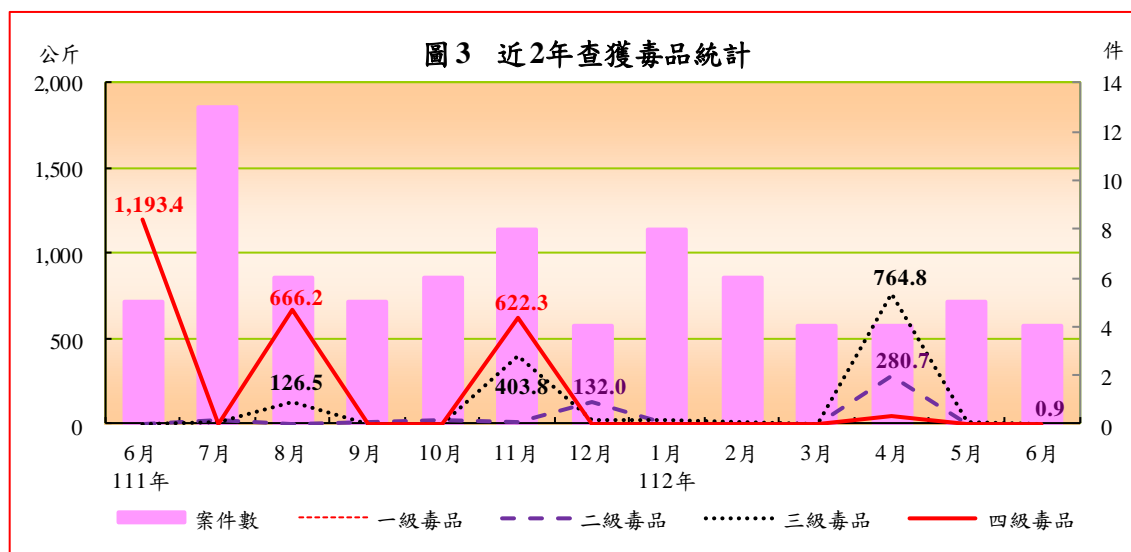


表 3 本署查獲毒品統計

	案件數 (件)	查獲數量(毛重；公斤)				製毒 工廠 (座)	
		第一級 毒品	第二級 毒品	第三級 毒品	第四級 毒品		
112 年 6 月	4	1.7	0.1	0.9	0.7	0.0	0
與上月比較增減數	-1	-4.2	0.0	0.9	-5.2	0.0	0
與上月比較增減率(%)	-20.0	-70.9	171.9	5,201.4	-87.9	-	-
112 年 1-6 月	31	1,138.0	0.1	284.7	803.2	50.0	1
與上年同期比較增減數	-5	-5,001.6	-124.5	278.2	-2,719.8	-2,435.6	0
與上年同期比較增減率(%)	-13.9	-81.5	-99.9	4,302.3	-77.2	-98.0	0.0

說明：表列製毒工廠以警政署認列數計。

三、查獲私運農林漁畜產品及其他物品

本署 6 月查獲私運農林漁畜產品及其他物品 35 件，較上月減 1 件或 2.8 %；1-6 月累計查獲 176 件，較上年同期增 123 件或 2.3 倍，其中，農林漁畜產品查獲 89 件，增 72 件或 4.2 倍；其他私運物品查獲 95 件，增 59 件或 1.6 倍。若依查獲量觀察：

- (一) 農林漁畜產品：6 月查獲農林漁畜產品 354 公斤，較上月減 6,423 公斤或 94.8%，主因上月連江查緝隊於連江縣南竿福澳漁港查獲漁船走私牡蠣及淡菜 6,228 公斤比較基準偏高所致。1-6 月累計查獲 343,902 公斤，較上年同期增 227,204 公斤或 1.9 倍。查獲品項中，以漁產品 294,765 公斤居首，增 259,716 公斤，以走私白帶魚、午仔魚、旗魚肚及龍蝦等高經濟價值漁獲為主；畜產品 44,468 公斤次之，減 36,312 公斤，主要為漁船走私牛肚；農產品 4,667 公斤居第三，增 3,798 公斤，以走私大陸香菇為主；林產品僅 1 公斤居第四，增 1 公斤，為執行安檢勤務時，查獲旅客攜帶植栽入境案。
- (二) 菸品：6 月查獲私菸品 8.4 千包，較上月減 919.3 千包或 99.1%，主因上月新竹查緝隊於新北市林口區查獲私菸工廠菸品 597.5 千包及偵防查緝隊於屏東縣內埔鄉查獲菸品 233.3 千包比較基準偏高所致；1-6 月累計查獲 3,897.2 千包，較上年同期減 4,981.2 千包或 56.1%，其中，以查獲本國菸品 2,246.9 千包居冠，占 57.7%，增 2,155.8 千包；外國菸品 1,355.1 千包居次，占 34.8%，減 2,369.5 千包；大陸菸品 295.2

千包居第三，占 7.6%，減 4,767.5 千包。

(三) 類菸品：6 月查獲類菸品 54 毫升，較上月減 378 毫升或 87.5%，主因上月第七岸巡隊於澎湖縣尖山漁港執檢時查獲走私電子菸 432 毫升比較基準偏高所致。

(四) 私酒：6 月查獲私酒 2,331 公升，較上月增 2,314 公升或 138.6 倍，主因第一〇岸巡隊於連江縣中柱漁港查獲船舶接駁走私酒 2,331 公升所致；1-6 月累計查獲私酒 2,350 公升，較上年同期增 2,071 公升或 7.4 倍。

表 4 本署查獲私運農林漁畜產品及其他物品統計

	案件數 (件)	農林漁畜產品						菸品 (包)	類菸品 (毫升)	酒 (公升)
		合計 (公斤)	農產品 (公斤)	林產品 (公斤)	漁產品 (公斤)	畜產品 (公斤)	活體 動物 (隻)			
112 年 6 月	35	354	347	0	6	1	0	8,362	54	2,331
與上月比較增減數	-1	-6,423	232	0	-6,224	-431	0	-919,299	-378	2,314
與上月比較增減率(%)	-2.8	-94.8	202.2	-	-99.9	-99.8	-	-99.1	-87.5	13,856.3
112 年 1-6 月	176	343,902	4,667	1	294,765	44,468	0	3,897,233	498	2,350
與上年同期比較增減數	123	227,204	3,798	1	259,716	-36,312	0	-4,981,245	498	2,071
與上年同期比較增減率(%)	232.1	194.7	437.2	-	741.0	-45.0	-	-56.1	-	741.4

說明：1.表內查獲私運農林漁畜產品及其他物品皆以查獲「走私」案件為主，凡私釀酒等因不涉及走私行為，則納入其他海巡績效統計。

說明：2.配合 112 年 3 月 22 日「菸害防制法」修正實施，自 112 年 3 月起增列「類菸品」。

四、查獲非法入出國

本署 6 月查獲非法入出國 3 件，較上月減 4 件或 57.1%；1-6 月累計查獲 27 件，較上年同期增 5 件或 22.7%。若以偷渡犯觀察，6 月計查獲 3 人（大陸籍、印尼籍及菲律賓籍各 1 人），較上月減 5 人或 62.5%。1-6 月累計查獲 40 人，皆為非法入境者，較上年同期增 16 人或 66.7%。其中，以查獲外國籍 36 人（含越南籍 32 人、印尼籍 3 人及菲律賓籍 1 人）居首，占 90.0%；大陸籍 4 人次之，占 10.0%。

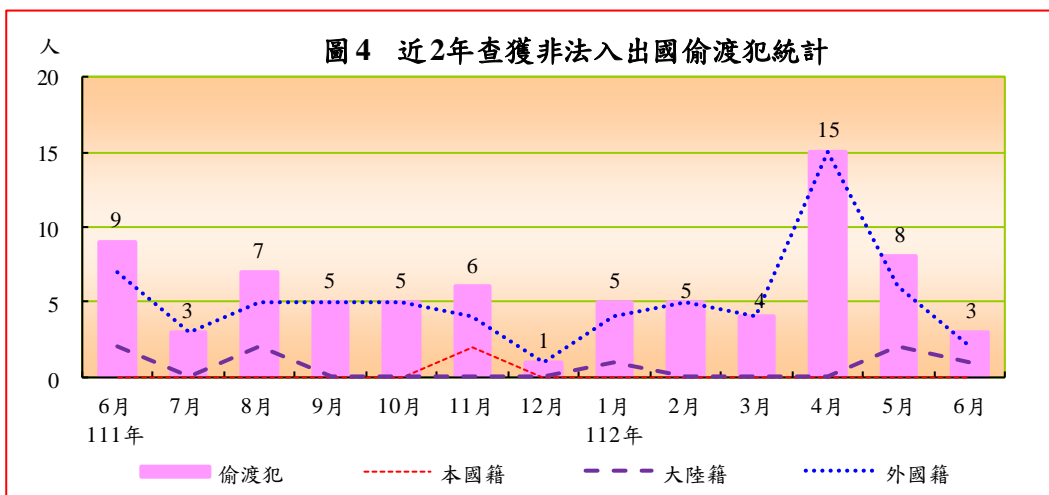


表 5 本署查獲非法入出國統計

	案件數 (件)	嫌犯 人數 (人)	偷渡犯(人)				越南籍
			合計	本國籍	大陸籍	外國籍	
112年6月	3	0	3	0	1	2	0
與上月比較增減數	-4	0	-5	0	-1	-4	-5
與上月比較增減率(%)	-57.1	-	-62.5	-	-50.0	-66.7	-100.0
112年1-6月	27	3	40	0	4	36	32
與上年同期比較增減數	5	3	16	0	1	15	12
與上年同期比較增減率(%)	22.7	-	66.7	-	33.3	71.4	60.0

五、查獲人口販運

本署 1-6 月無查獲人口販運案件，較上年同期減 1 件、1 人。

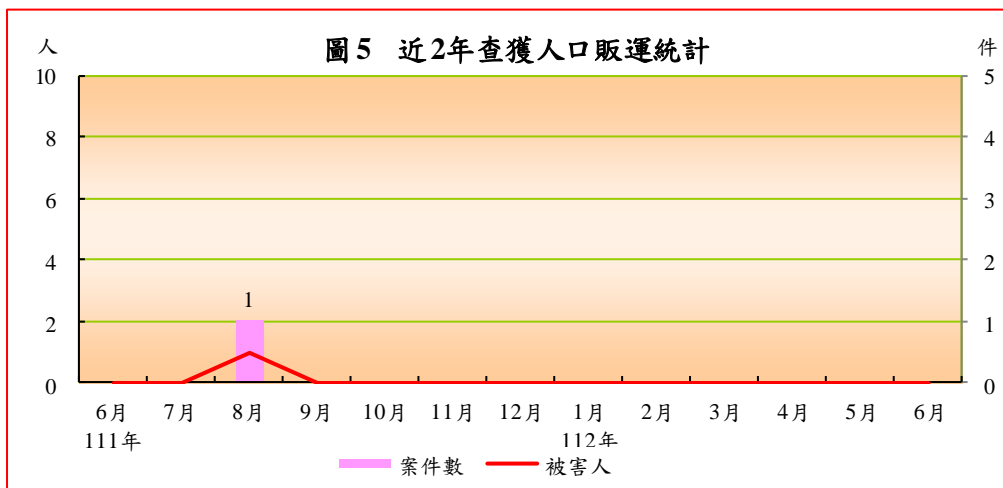


表 6 本署查獲人口販運統計

	案件數 (件)	被害人(人)				
		合計	本國籍	大陸籍	外國籍	越南籍
112年6月	0	0	0	0	0	0
與上月比較增減數	0	0	0	0	0	0
與上月比較增減率(%)	-	-	-	-	-	-
112年1-6月	0	0	0	0	0	0
與上年同期比較增減數	-1	-1	0	0	-1	-1
與上年同期比較增減率(%)	-100.0	-100.0	-	-	-100.0	-100.0

六、查獲經濟犯罪之專案工作

本署6月無查獲經濟犯罪之專案工作案件，較上月減2件；1-6月累計查獲5件，均為查獲偽劣禁藥案，較上年同期增2件或66.7%。

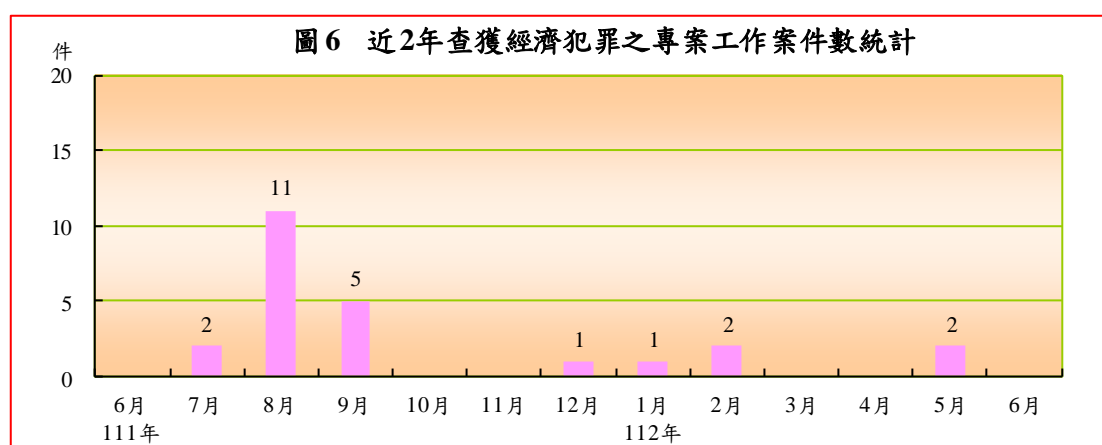


表 7 本署查獲經濟犯罪之專案工作案件數統計

	總計	查獲 偽鈔案件	查獲仿冒、 盜版案件	查獲違反洗錢 防制法案件	單位：件
					查獲 偽劣禁藥
112年6月	0	0	0	0	0
與上月比較增減數	-2	0	0	0	-2
與上月比較增減率(%)	-100.0	-	-	-	-100.0
112年1-6月	5	0	0	0	5
與上年同期比較增減數	2	0	0	0	2
與上年同期比較增減率(%)	66.7	-	-	-	66.7

七、取締非法越區捕魚

本署 6 月取締非法越區捕魚 22 件，較上月增 12 件或 1.2 倍；1-6 月累計取締 166 件，較上年同期減 6 件或 3.5%。若以非法越區捕魚船隻觀察，6 月扣留船隻 1 艘，與上月同；驅離船隻 28 艘，增 17 艘。1-6 月累計扣留船隻 7 艘，均屬大陸籍漁船，較上年同期減 2 艘，查扣區域分別於金門(4 艘)、連江(2 艘)及苗栗(1 艘)臨近海域。驅離船隻 460 艘，較上年同期減 80 艘，其中，以大陸籍漁船 443 艘為主，九成三依序集中於金門(97 艘)、澎湖(70 艘)、連江(59 艘)、新北(52 艘)、桃園、高雄(各 36 艘)、基隆(28 艘)、新竹(18 艘)及臺中(17 艘)臨近海域；外國籍漁船 17 艘，依序均為驅離臨近南沙、東沙及西南海域之越南籍漁船。

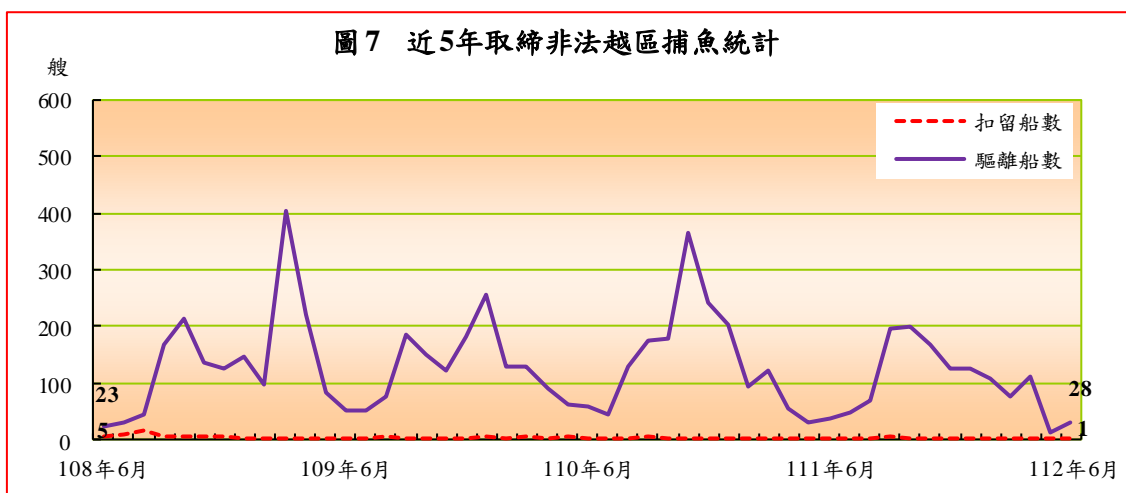


表 8 本署取締非法越區捕魚統計

	案件數 (件)	船隻數(艘)							
		扣留				驅離			
		合計	大陸籍	外國籍 (含無籍)	越南籍	合計	大陸籍	外國籍 (含無籍)	越南籍
112年6月	22	1	1	0	0	28	26	2	2
與上月比較增減數	12	0	0	0	0	17	16	1	1
與上月比較增減率(%)	120.0	0.0	0.0	-	-	154.5	160.0	100.0	100.0
112年1-6月	166	7	7	0	0	460	443	17	17
與上年同期比較增減數	-6	-2	-1	-1	-1	-80	-57	-23	-23
與上年同期比較增減率(%)	-3.5	-22.2	-12.5	-100.0	-100.0	-14.8	-11.4	-57.5	-57.5

八、維護海域海岸資源

本署 6 月查獲處理維護海域海岸資源 46 件、嫌犯 8 人，分較上月減 18 件、3 人；1-6 月累計查處 362 件、嫌犯 81 人，分較上年同期減 4 件、19 人。案件型態中，以處理保育類野生動物屍體 203 件（占 56.1%）居首，非法捕魚 49 件（13.5%）次之，其他維護海域海岸資源統計 44 件（12.2%）居第三。

表 9 本署維護海域海岸資源案件數統計

	總計		處理海 洋(岸) 污染	捕殺販 售保育 類野生 動物	拯救保 育類野 生動物	處理保 育類野 生動物 屍體	盜採 砂石 伐木	非法 捕魚	其他維 護海域 海岸資 源統計
	案件數	嫌犯 人數							
112 年 6 月	46	8	6	0	6	19	0	3	12
與上月比較增減數	-18	-3	6	0	-6	-11	0	-4	-3
與上月比較增減率(%)	-28.1	-27.3	-	-	-50.0	-36.7	-	-57.1	-20.0
112 年 1-6 月	362	81	27	0	39	203	0	49	44
與上年同期比較增減數	-4	-19	2	0	-15	-9	-2	17	2
與上年同期比較增減率(%)	-1.1	-19.0	8.0	-	-27.8	-4.2	-100.0	53.1	4.8

單位：件、人

九、災難救護及服務工作

本署 6 月處理災難救護及服務工作 162 件、救服人數 6,223 人，分較上月增 50 件、4,243 人。1-6 月累計處理 662 件，救服人數 33,402 人，分較上年同期增 64 件、14,984 人。若依各案件型態觀察：

- (一) 救難：6 月因船舶遭難之救難案件，計 6 件、救助船舶 6 艘、救助人數 11 人（男性 10 人、女性 1 人；全數獲救），分較上月減 1 件、1 艘、17 人。1-6 月累計救難案件 54 件、救助船舶 54 艘、救助人數 150 人，分較上年同期增 7 件、5 艘、減 67 人。若以船舶遭難原因觀察，以機器故障 23 艘居第一，占 42.6%；失火 13 艘居第二，占 24.1%；天災 5 艘居第三，分占 9.3%。
- (二) 救生：6 月非船難所發生之人員落水或因從事水上作業、活動而受傷、生病，有致命危險之救生案件 46 件、救生人數 58 人（男性 52 人、

女性 6 人；獲救 43 人及死亡 15 人），分較上月增 15 件、11 人。1-6 月累計救生 134 件、救生人數 172 人，分較上年同期增 24 件、34 人。若以遭難人員事故原因觀察，以進行水上休閒活動發生意外落水者為大宗，占 46.5%

(三) 其他災難救護及服務工作：6 月其他災難救護及服務工作 114 件、救生人數 6,154 人，分較上月增 36 件、4,249 人。1-6 月累計處理 488 件、服務人數 33,080 人，分較上年同期增 28 件、15,017 人。案件型態中，以岸際活動安全維護服務為大宗之其他服務 185 件（占 37.0%）、處理(打撈)大體及人員死亡相驗 97 件（19.4%）、遇險船舶戒護服務 76 件（15.2%）為主。

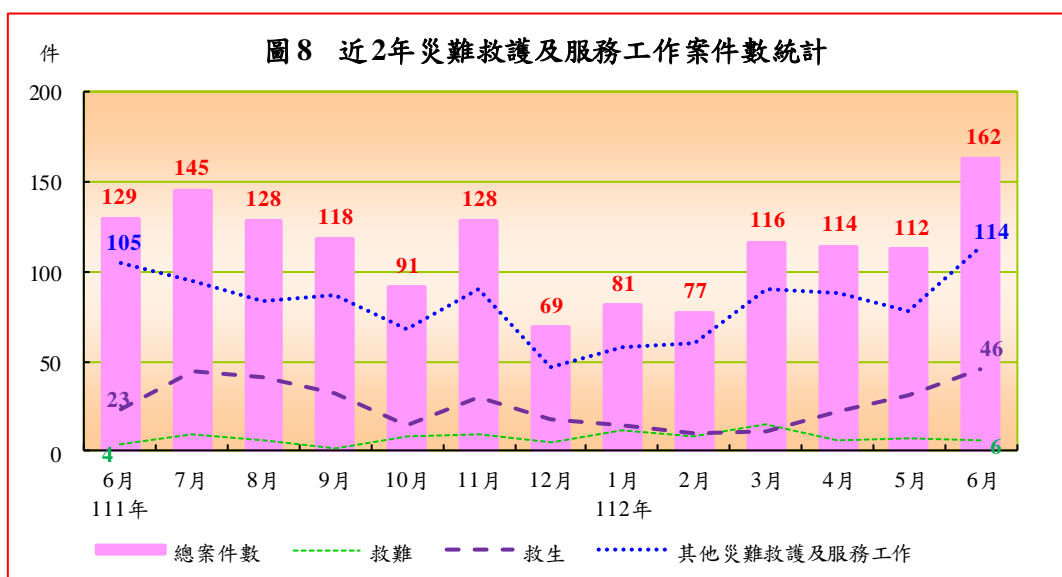
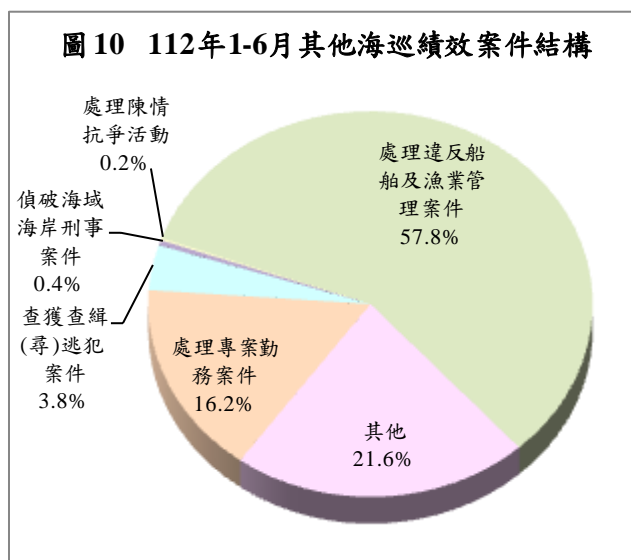
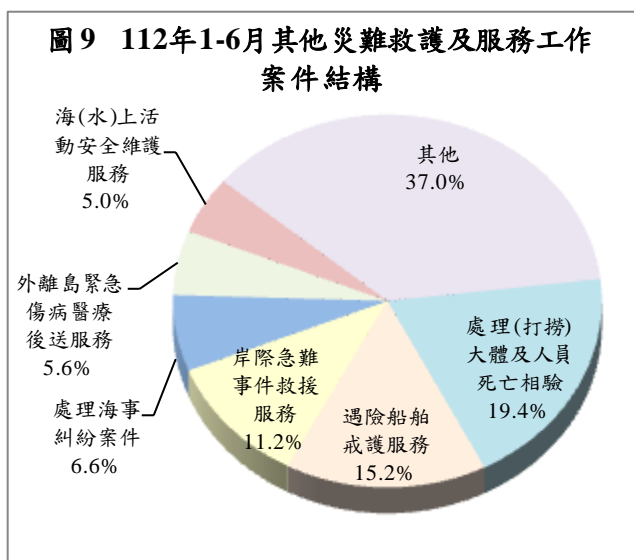


表 10 本署災難救護及服務工作統計

單位：件、人

	總計		救難			救生		其他災難救護及服務工作	
	案件數	救服人數	案件數	船數	人數	案件數	人數	案件數	人數
112年6月	162	6,223	6	6	11	46	58	114	6,154
與上月比較增減數	50	4,243	-1	-1	-17	15	11	36	4,249
與上月比較增減率(%)	44.6	214.3	-14.3	-14.3	-60.7	48.4	23.4	46.2	223.0
112年1-6月	662	33,402	54	54	150	134	172	488	33,080
與上年同期比較增減數	64	14,984	7	5	-67	24	34	28	15,017
與上年同期比較增減率(%)	10.7	81.4	14.9	10.2	-30.9	21.8	24.6	6.1	83.1

說明：表內救服人數係救難、救生、其他災難救護及服務工作之人數合計。



十、其他海巡績效

本署6月查獲處理其他海巡績效280件，較上月減14件或4.8%；1-6月累計查獲1,609件，較上年同期增624件或63.4%，主因處理違反船舶及漁業管理案件增479件所致，其中又以處理漁船出港幹部船員人數不足案件增482件為主。案件型態中，以處理違反船舶及漁業管理案件932件為大宗，占57.8%，其他案件349件（含取締越界非捕魚船舶130件、安檢發現境管人士98件及查獲失聯移工65件）次之，占21.6%，處理專案勤務案件261件（含護漁及經濟海域巡護204件）再次之，占16.2%。

表11 其他海巡績效案件數統計

單位：件

	總案件數	偵破海域海岸刑事案件	查獲查緝(尋)逃犯案件	查獲非法油品	處理專案勤務案件	護漁及經濟海域巡護	處理陳情抗爭活動	處理違反船舶及漁業管理案件	其他			
									取締越界非捕魚船舶	安檢發現境管人士	查獲失聯移工	
112年6月	280	1	7	0	46	41	1	143	82	31	31	10
與上月比較增減數	-14	-1	-6	0	-5	5	1	-4	1	0	1	-1
與上月比較增減率(%)	-4.8	-50.0	-46.2	-	-9.8	13.9	-	-2.7	1.2	0.0	3.3	-9.1
112年1-6月	1,609	7	61	0	261	204	3	932	349	130	98	65
與上年同期比較增減數	624	1	6	0	15	2	1	479	113	26	49	40
與上年同期比較增減率(%)	63.4	16.7	10.9	-	6.1	1.0	50.0	105.7	47.9	25.0	100.0	160.0

參、各分署查獲成效概況

本署下轄八大分署中，由於各分署派出單位之業務特性及轄區地境線不同，致查處成效亦略有差異。以下僅依納編岸巡隊、海巡隊及查緝隊等各分署說明如下：

一、納編岸巡隊者：計有北部、中部、南部、東部及金馬澎分署，查獲類別多以其他海巡績效、災難救護及服務工作、維護海域海岸資源、查獲私運農林漁畜產品及其他物品案件為主，其中：

(一)北部分署 6 月查獲海巡績效總案件 58 件，較上月減 7 件；1-6 月累計 320 件，較上年同期增 65 件，查處類別以災難救護及服務工作 187 件、維護海域海岸資源 92 件（含處理保育類野生動物屍體 63 件）。

(二)中部分署 6 月查處 68 件，較上月增 5 件；1-6 月累計 257 件，較上年同期增 153 件，以其他海巡績效 179 件（含處理違反船舶及漁業管理案件 112 件）、災難救護及服務工作 52 件為主。

(三)南部分署 6 月查處 91 件，較上月減 10 件；1-6 月累計 653 件，較上年同期增 367 件，主因第一一岸巡隊處理違反船舶及漁業管理案件增 320 件所致。查獲類別中亦以其他海巡績效 470 件（含處理違反船舶及漁業管理案件 418 件）為主。

(四)東部分署 6 月查處 32 件，較上月增 13 件；1-6 月累計 140 件，較上年同期減 9 件，以災難救護及服務工作 51 件、維護海域海岸資源 47 件（含處理保育類野生動物屍體 41 件）、其他海巡績效 39 件（含查獲一般刑案逃犯 21 件、安檢發現境管人士 15 件）為主。

(五)金馬澎分署 6 月查處 107 件，較上月減 11 件；1-6 月累計 605 件，較上年同期增 147 件，以其他海巡績效 410 件（含處理違反船舶及漁業管理案件 388 件）、維護海域海岸資源 84 件（含處理保育類野生動物屍體 63 件）、查獲私運農林漁畜產品及其他物品 83 件為主。

二、納編海巡隊者：艦隊分署 6 月查處 177 件，較上月增 40 件；1-6 月累計 905 件，較上年同期增 80 件，查處類別以其他海巡績效 459 件（含護漁及經濟海域巡護 204 件、取締越界非捕魚船舶 130 件）、災難救護及服務

工作 256 件、取締非法越區捕魚 162 件為主。

三、納編查緝隊者：偵防分署 6 月績效案件 16 件，較上月減 7 件；1-6 月累計 108 件，較上年同期增 6 件。查處類別以其他海巡績效 36 件（含查獲失聯移工 29 件）、查獲私運農林漁畜產品及其他物品、查獲毒品各 25 件、查獲非法入出國 12 件、查獲槍砲彈藥刀械 8 件等犯罪偵防案件為主。

圖 11 112年1-6月各分署海巡績效案件數統計

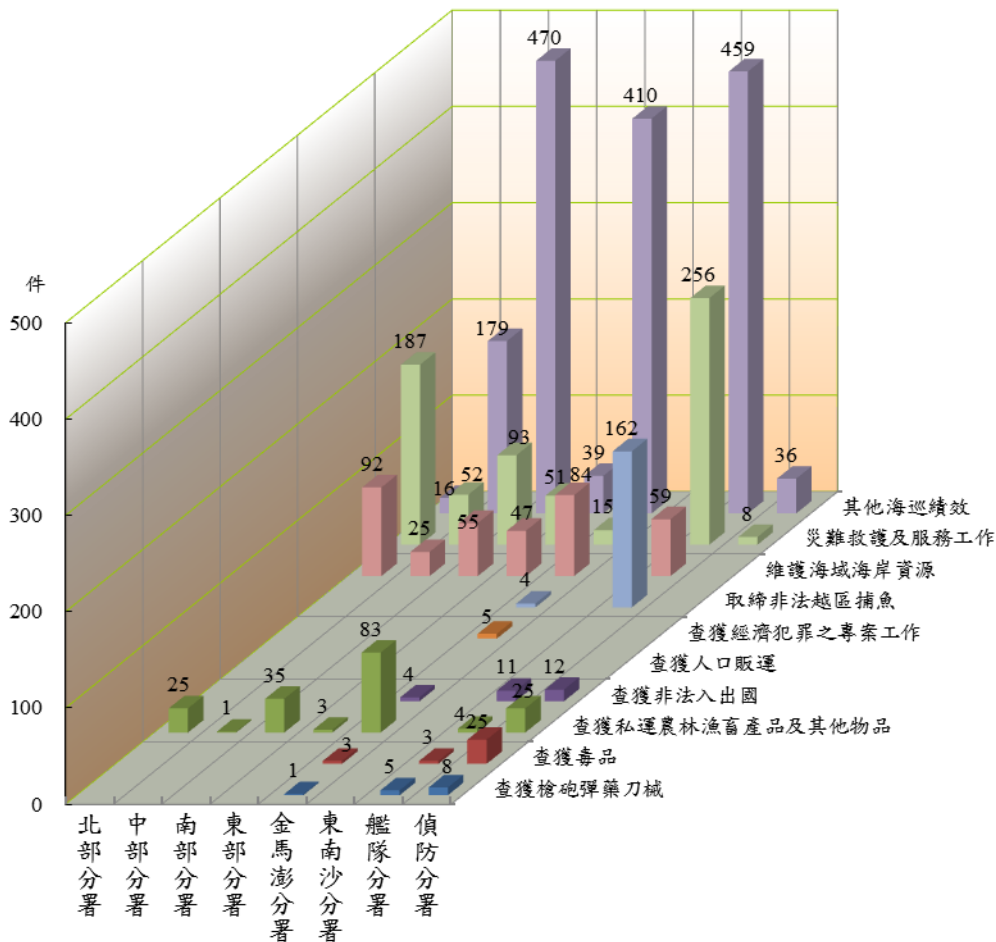


表 12 海巡署績效案件數統計

(岸巡隊)

112 年 1-6 月

單位：件

	總案件數	跨類別業務績效案件數											
		合計	查獲槍砲彈藥刀	查獲毒品	查獲私運農漁畜	查獲非法入出國	查獲人口販運	查獲經濟犯罪之	專案工作	取締非法越區捕	魚維護	源	災難救護及服務
北部分署	320	320	-	-	25	-	-	-	-	-	92	187	16
第一岸巡隊	94	94	-	-	-	-	-	-	-	-	34	50	10
第二岸巡隊	155	155	-	-	23	-	-	-	-	-	41	88	3
第八岸巡隊	71	71	-	-	2	-	-	-	-	-	17	49	3
中部分署	257	257	-	-	1	-	-	-	-	-	25	52	179
第三岸巡隊	74	74	-	-	-	-	-	-	-	-	24	44	6
第四岸巡隊	183	183	-	-	1	-	-	-	-	-	1	8	173
南部分署	653	653	-	-	35	-	-	-	-	-	55	93	470
第五岸巡隊	183	183	-	-	28	-	-	-	-	-	16	34	105
第六岸巡隊	64	64	-	-	2	-	-	-	-	-	16	14	32
第一一岸巡隊	406	406	-	-	5	-	-	-	-	-	23	45	333
東部分署	140	140	-	-	3	-	-	-	-	-	47	51	39
第一二岸巡隊	57	57	-	-	1	-	-	-	-	-	9	11	36
第一三岸巡隊	83	83	-	-	2	-	-	-	-	-	38	40	3
金馬澎分署	605	609	1	3	83	4	-	5	4	84	15	410	
第七岸巡隊	458	458	1	3	7	-	-	-	-	52	9	386	
第九岸巡隊	83	85	-	-	42	4	-	3	4	11	3	18	
第一〇岸巡隊	64	66	-	-	34	-	-	2	-	21	3	6	
(較上年同期增減數)													
北部分署	65	64	0	0	10	0	0	0	0	-5	64	-5	
第一岸巡隊	16	15	0	0	0	0	0	0	0	-3	21	-3	
第二岸巡隊	36	36	0	0	8	0	0	0	0	-1	32	-3	
第八岸巡隊	13	13	0	0	2	0	0	0	0	-1	11	1	
中部分署	153	153	0	0	-1	0	0	-1	0	10	3	142	
第三岸巡隊	18	18	0	0	0	0	0	0	0	10	3	5	
第四岸巡隊	135	135	0	0	-1	0	0	-1	0	0	0	137	
南部分署	367	367	0	-1	27	0	0	0	0	2	25	314	
第五岸巡隊	21	21	0	-1	23	0	0	0	0	0	16	-17	
第六岸巡隊	9	9	0	0	-1	0	0	0	0	0	0	10	
第一一岸巡隊	337	337	0	0	5	0	0	0	0	2	9	321	
東部分署	-9	-9	-2	0	3	0	0	0	0	-13	-12	15	
第一二岸巡隊	13	13	-2	0	1	0	0	0	0	-3	0	17	
第一三岸巡隊	-22	-22	0	0	2	0	0	0	0	-10	-12	-2	
金馬澎分署	147	148	1	3	80	4	0	3	-1	-6	2	62	
第七岸巡隊	73	73	1	3	6	0	0	0	0	2	0	61	
第九岸巡隊	43	42	0	0	40	4	0	1	-1	-8	1	5	
第一〇岸巡隊	31	33	0	0	34	0	0	2	0	0	1	-4	

