

112 年 8 月份 海巡績效統計概況

本署 8 月海巡績效總案件數 472 件，較上月減 32 件 (6.3%)；1-8 月累計 3,963 件，較上年同期增 902 件 (29.5%)，主因受處理違反船舶及漁業管理案件增 567 件，致其他海巡績效增 697 件影響所致。

壹、海巡績效變動概況

本署 8 月海巡績效總案件數 472 件，較上月減 32 件或 6.3%；1-8 月累計 3,963 件，較上年同期增 902 件或 29.5%。若加計跨類別案件統計，8 月各類別海巡績效案件合計數 484 件，較上月減 24 件或 4.7%；1-8 月累計 4,043 件，較上年同期增 897 件或 28.5%，主因受處理違反船舶及漁業管理案件增 567 件，致其他海巡績效增 697 件影響所致。

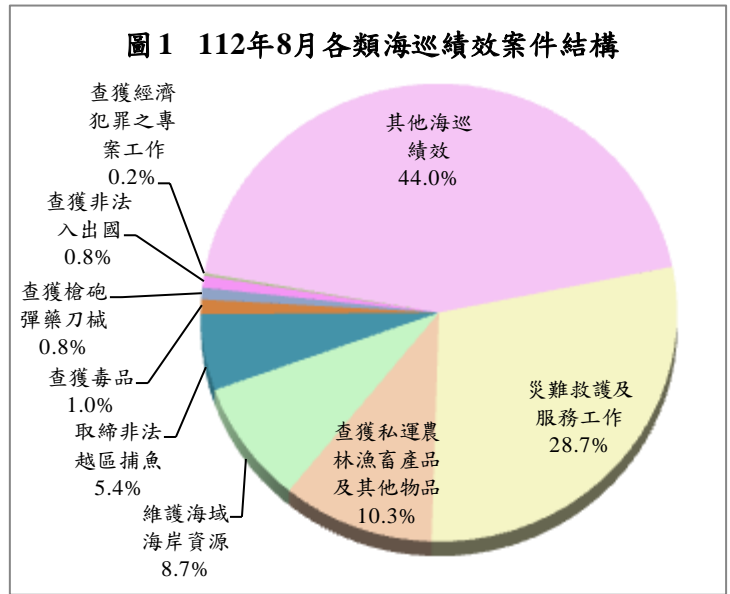
表 1 本署海巡績效案件數統計

	112 年 8 月			112 年 1-8 月		
	案件數 (件)	與上月比較		案件數 (件)	與上年同期比較	
		增減數 (件)	增減率 (%)		增減數 (件)	增減率 (%)
總案件數	472	-32	-6.3	3,963	902	29.5
合計(1-10 項)	484	-24	-4.7	4,043	897	28.5
1.查獲槍砲彈藥刀械	4	3	300.0	19	-1	-5.0
2.查獲毒品	5	-1	-16.7	42	-13	-23.6
3.查獲私運農林漁畜產品及其他物品	50	22	78.6	254	187	279.1
4.查獲非法入出國	4	0	0.0	35	4	12.9
5.查獲人口販運	0	0	-	0	-2	-100.0
6.查獲經濟犯罪之專案工作	1	1	-	6	-10	-62.5
7.取締非法越區捕魚	26	-8	-23.5	226	-6	-2.6
8.維護海域海岸資源	42	-6	-12.5	452	-37	-7.6
9.災難救護及服務工作	139	-9	-6.1	949	78	9.0
10.其他海巡績效	213	-26	-10.9	2,060	697	51.1

說明：因同一案件涉及 2 種以上類別時，每 1 類各計 1 件次，惟總案件數僅以 1 件計算，故總案件數小於或等於各類別合計數，以下各表同。

貳、各類海巡績效變動概況

8月各類別海巡績效案件合計數484件中，以其他海巡績效213件（占44.0%）居首、災難救護及服務工作139件（28.7%）次之、查獲私運農林漁畜產品及其他物品50件（10.3%）再次之，餘依序為維護海域海岸資源42件、取締非法越區捕魚26件、查獲毒品5件、查獲槍砲彈藥刀械及查獲非法入出國各4件與查獲經濟犯罪之專案工作1件。茲將8月各類別查獲處理績效案件變動分述如下：



一、查獲槍砲彈藥刀械

本署8月查獲槍砲彈藥刀械4件，較上月增3件或3.0倍，其中查獲槍砲4枝，較上月增3枝或3.0倍；彈藥18顆，較上月增14顆或3.5倍。1-8月累計查獲19件，較上年同期減1件或5.0%，其中查獲槍砲23枝，八成三為非制式槍枝，較上年同期減11枝或32.4%；彈藥300顆，六成五為非制式子彈，減723顆或70.7%。

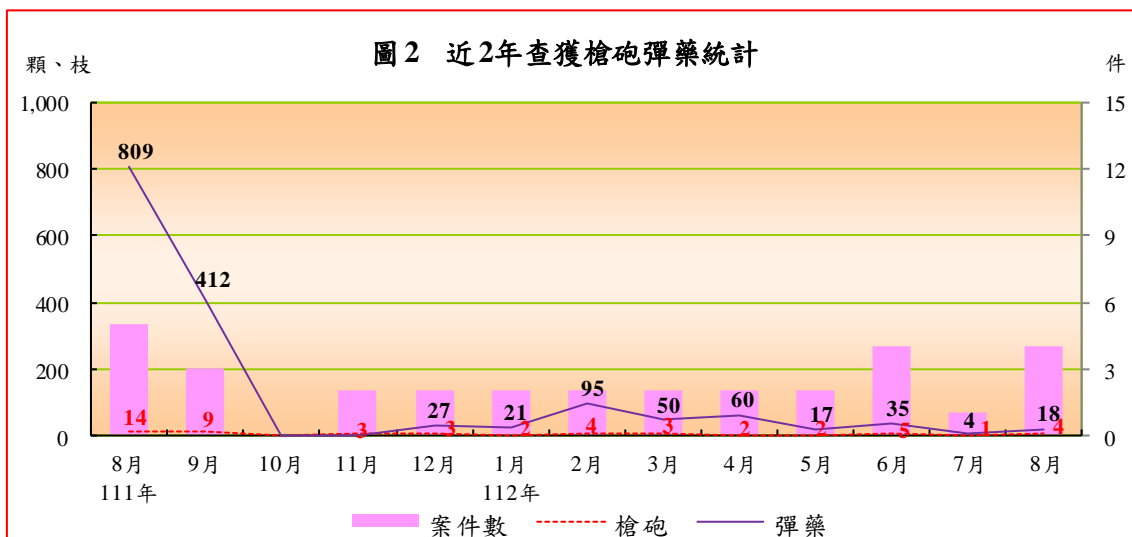


表 2 本署查獲槍砲彈藥及刀械統計

	案件數 (件)	查獲數量				刀械 (把)
		槍砲 (枝)	非制式 槍砲	彈藥 (顆)	非制式 子彈	
112年8月	4	4	3	18	8	0
與上月比較增減數	3	3	2	14	4	0
與上月比較增減率(%)	300.0	300.0	200.0	350.0	100.0	-
112年1-8月	19	23	19	300	196	0
與上年同期比較增減數	-1	-11	0	-723	5	0
與上年同期比較增減率(%)	-5.0	-32.4	0.0	-70.7	2.6	-

二、查獲毒品

本署 8 月查獲毒品 5 件，較上月減 1 件或 16.7%；1-8 月累計查獲 42 件，較上年同期減 13 件或 23.6%。8 月查獲毒品 13.2 公斤，較上月減 1,037.3 公斤或 98.7%，主因上月基隆查緝隊於基隆七堵區查獲第三級毒品愷他命 858.8 公斤，比較基準偏高所致。1-8 月累計查獲毒品 2,201.9 公斤，較上年同期減 4,757.8 公斤或 68.4%。查獲各級毒品中，以第三級毒品 1,843.3 公斤居首，減 1,812.5 公斤，八成七為愷他命；第二級毒品 298.0 公斤次之，增 270.9 公斤，97.9%為安非他命；第四級毒品 50.0 公斤居第三，減 3,102.2 公斤，全數為毒品先驅原料二溴四甲基苯丙酮；第一級毒品則僅 10.6 公斤居第四，減 114.1 公斤，九成九為古柯鹼。

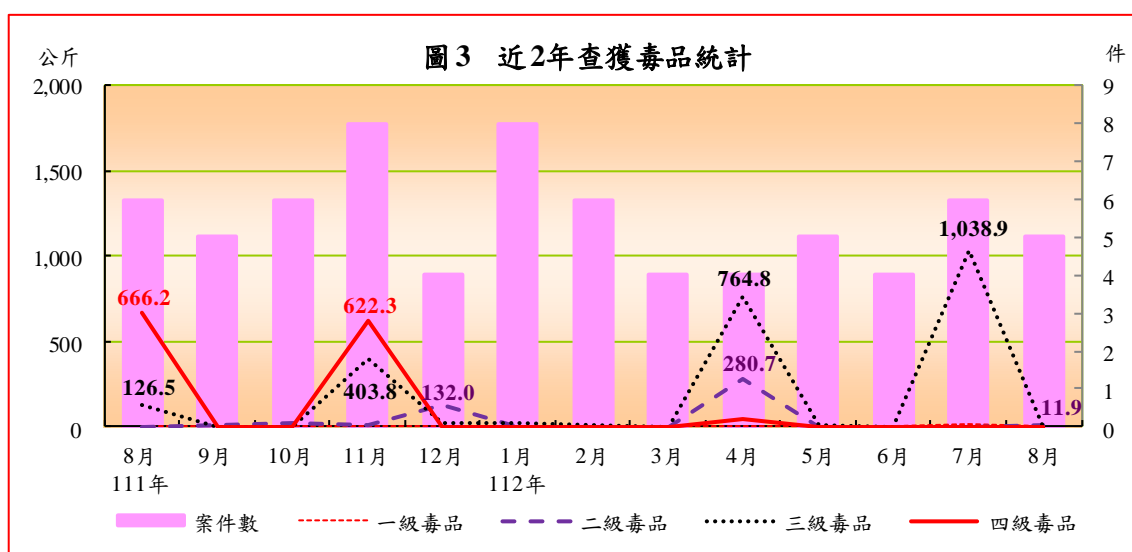


表 3 本署查獲毒品統計

	案件數 (件)	查獲數量(毛重；公斤)				製毒 工廠 (座)	
		第一級 毒品	第二級 毒品	第三級 毒品	第四級 毒品		
112年8月	5	13.2	0.0	11.9	1.2	0.0	0
與上月比較增減數	-1	-1,037.3	-10.4	10.7	-1,037.7	0.0	-1
與上月比較增減率(%)	-16.7	-98.7	-99.8	857.8	-99.9	-	-100.0
112年1-8月	42	2,201.9	10.6	298.0	1,843.3	50.0	2
與上年同期比較增減數	-13	-4,757.8	-114.1	270.9	-1,812.5	-3,102.2	1
與上年同期比較增減率(%)	-23.6	-68.4	-91.5	998.8	-49.6	-98.4	100.0

說明：表列製毒工廠以警政署認列數計。

三、查獲私運農林漁畜產品及其他物品

本署 8 月查獲私運農林漁畜產品及其他物品 50 件，較上月增 22 件或 78.6%；1-8 月累計查獲 254 件，較上年同期增 187 件或 2.8 倍，其中，農林漁畜產品查獲 120 件，增 99 件或 4.7 倍；其他私運物品查獲 149 件，增 102 件或 2.2 倍。若依查獲量觀察：

(一) 農林漁畜產品：8 月查獲農林漁畜產品 58,464 公斤，較上月增 56,677 公斤或 31.7 倍，主因馬祖海巡隊於連江縣東引海域查獲大陸漁船走私牛豬雞等畜產品 48,022 公斤所致。1-8 月累計查獲 404,153 公斤，較上年同期增 281,966 公斤或 2.3 倍。查獲品項中，以漁產品 306,057 公斤居首，增 265,523 公斤，以走私白帶魚、午仔魚、旗魚肚及龍蝦等高經濟價值漁獲為主；畜產品 92,502 公斤次之，增 11,722 公斤，以漁船走私牛內臟為主；農產品 5,592 公斤居第三，增 4,719 公斤，以走私大陸香菇為主；林產品僅 1 公斤居第四，增 1 公斤，為執行安檢勤務時，查獲旅客攜帶植栽入境案。

(二) 菸品：8 月查獲私菸品 526.2 千包，較上月增 427.8 千包或 4.4 倍；1-8 月累計查獲 4,521.7 千包，較上年同期減 4,738.5 千包或 51.2%，其中，以查獲本國菸品 2,368.8 千包居冠，占 52.4%，增 1,919.4 千包；外國菸品 1,759.3 千包居次，占 38.9%，減 1,965.7 千包；大陸菸品 393.5 千包居第三，占 8.7%，減 4,692.3 千包。

(三) 類菸品：8 月查獲類菸品 24 毫升，較上月減 36 毫升或 60.0%。

(四) 私酒：8 月查獲私酒 24 公升，較上月減 76 公升或 75.9%，為第一○岸巡隊於連江縣中柱漁港查獲本國籍雜貨船私運外國酒案件；1-8 月累計查獲私酒 2,474 公升，較上年同期增 2,177 公升或 7.3 倍。

表 4 本署查獲私運農林漁畜產品及其他物品統計

	案件數 (件)	農林漁畜產品						菸品 (包)	類菸 品 (毫升)	酒 (公升)
		合計 (公斤)	農產品 (公斤)	林產品 (公斤)	漁產品 (公斤)	畜產品 (公斤)	活體 動物 (隻)			
112 年 8 月	50	58,464	61	0	10,375	48,028	0	526,150	24	24
與上月比較增減數	22	56,677	-803	0	9,458	48,022	-426	427,849	-36	-76
與上月比較增減率(%)	78.6	3,172.2	-93.0	-	1,031.5	782,366.8	-100.0	435.2	-60.0	-75.9
112 年 1-8 月	254	404,153	5,592	1	306,057	92,502	426	4,521,684	582	2,474
與上年同期比較增減數	187	281,966	4,719	1	265,523	11,722	426	-4,738,532	582	2,177
與上年同期比較增減率(%)	279.1	230.8	540.6	-	655.1	14.5	-	-51.2	-	733.5

說明：1.表內查獲私運農林漁畜產品及其他物品皆以查獲「走私」案件為主，凡私釀酒等因不涉及走私行為，則納入其他海巡績效統計。

說明：2.配合 112 年 3 月 22 日「菸害防制法」修正實施，自 112 年 3 月起增列「類菸品」。

四、查獲非法入出國

本署 8 月查獲非法入出國 4 件，與上月同；1-8 月累計查獲 35 件，較上年同期增 4 件或 12.9%。若以偷渡犯觀察，8 月計查獲非法入境者 22 人（越南籍 20 人、大陸籍 2 人），較上月增 15 人或 2.1 倍，主因恆春海巡隊於屏東縣枋寮外海查獲橡皮艇載運越南籍偷渡犯 19 人所致。1-8 月累計查獲 69 人，皆為非法入境者，較上年同期增 35 人或 1.0 倍。其中，以查獲外國籍 57 人（含越南籍 53 人、印尼籍 3 人及菲律賓籍 1 人）居首，占 82.6%；大陸籍 12 人次之，占 17.4%。

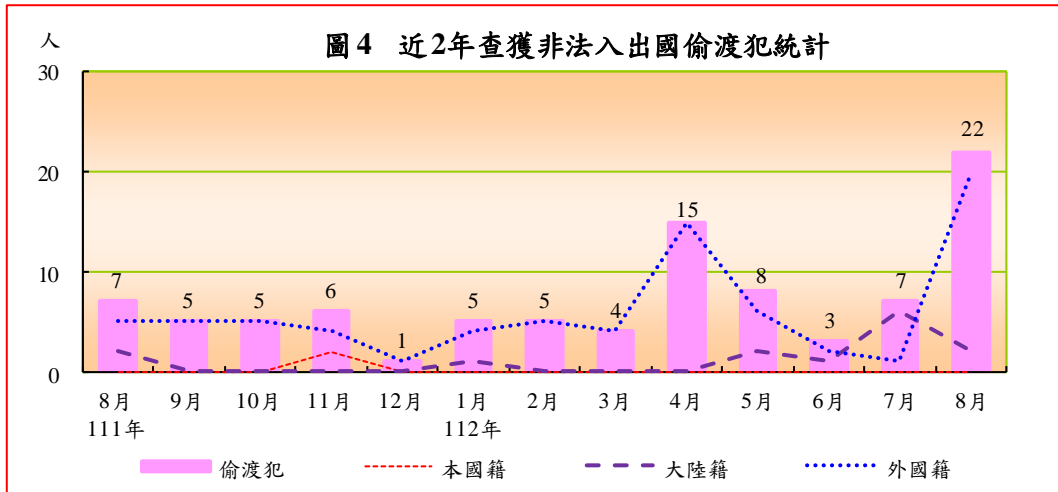


表 5 本署查獲非法入出國統計

	案件數 (件)	嫌犯 人數 (人)	偷渡犯(人)				越南籍
			合計	本國籍	大陸籍	外國籍	
112年8月	4	3	22	0	2	20	20
與上月比較增減數	0	3	15	0	-4	19	19
與上月比較增減率(%)	0.0	-	214.3	-	-66.7	1900.0	1900.0
112年1-8月	35	6	69	0	12	57	53
與上年同期比較增減數	4	2	35	0	7	28	25
與上年同期比較增減率(%)	12.9	50.0	102.9	-	140.0	96.6	89.3

五、查獲人口販運

本署 1-8 月均無查獲人口販運案件，較上年同期減 2 件、2 人。

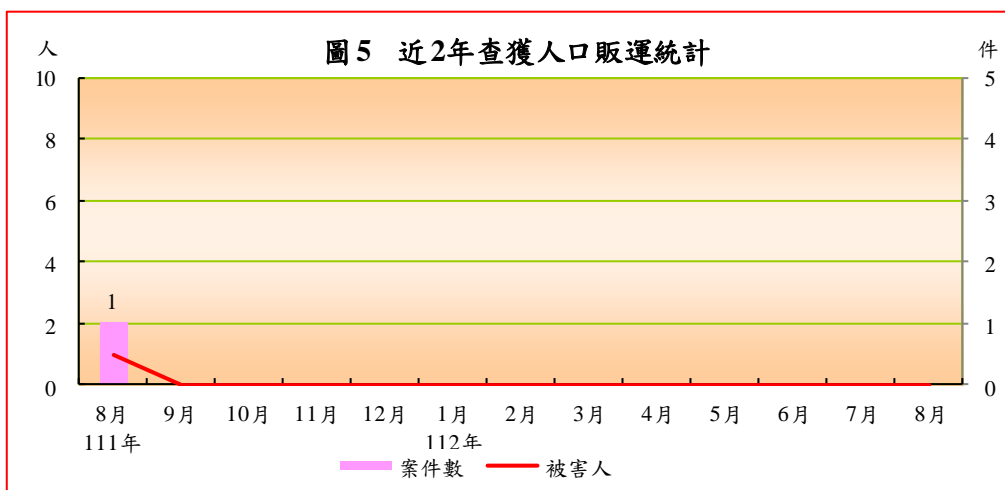


表 6 本署查獲人口販運統計

	案件數 (件)	被害人(人)				
		合計	本國籍	大陸籍	外國籍	越南籍
112年8月	0	0	0	0	0	0
與上月比較增減數	0	0	0	0	0	0
與上月比較增減率(%)	-	-	-	-	-	-
112年1-8月	0	0	0	0	0	0
與上年同期比較增減數	-2	-2	0	0	-2	-2
與上年同期比較增減率(%)	-100.0	-100.0	-	-	-100.0	-100.0

六、查獲經濟犯罪之專案工作

本署8月查獲經濟犯罪之專案工作案件1件，較上月增1件，為第一○岸巡隊於連江縣中柱漁港查獲本國籍雜貨船私運偽劣禁藥案件；1-8月累計查獲6件，均為查獲偽劣禁藥案，較上年同期減10件或62.5%。

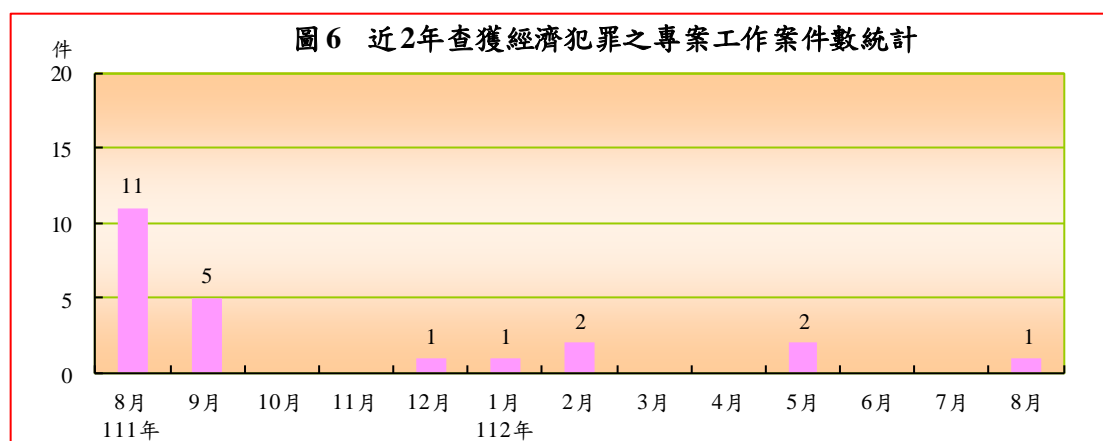


表 7 本署查獲經濟犯罪之專案工作案件數統計

單位：件

	總計	查獲 偽鈔案件	查獲仿冒、 盜版案件	查獲違反洗錢 防制法案件	查獲 偽劣禁藥
112年8月	1	0	0	0	1
與上月比較增減數	1	0	0	0	1
與上月比較增減率(%)	-	-	-	-	-
112年1-8月	6	0	0	0	6
與上年同期比較增減數	-10	0	0	0	-10
與上年同期比較增減率(%)	-62.5	-	-	-	-62.5

七、取締非法越區捕魚

本署 8 月取締非法越區捕魚 26 件，較上月減 8 件或 23.5%；1-8 月累計取締 226 件，較上年同期減 6 件或 2.6%。若以非法越區捕魚船隻觀察，8 月扣留船隻 1 艘，較上月減 6 艘；驅離船隻 45 艘，增 11 艘。1-8 月累計扣留船隻 15 艘，均屬大陸籍漁船，較上年同期增 3 艘，查扣區域分別於金門（8 艘）、澎湖、連江（各 3 艘）及苗栗（1 艘）臨近海域。驅離船隻 539 艘，較上年同期減 118 艘，其中，以大陸籍漁船 516 艘為主，九成三依序集中於金門（108 艘）、連江（104 艘）、澎湖（70 艘）、新北（60 艘）、高雄（39 艘）、桃園（36 艘）、基隆（30 艘）、新竹（18 艘）及臺中（17 艘）臨近海域；外國籍漁船 23 艘，依序均為驅離臨近南沙、東沙及西南海域之越南籍漁船。

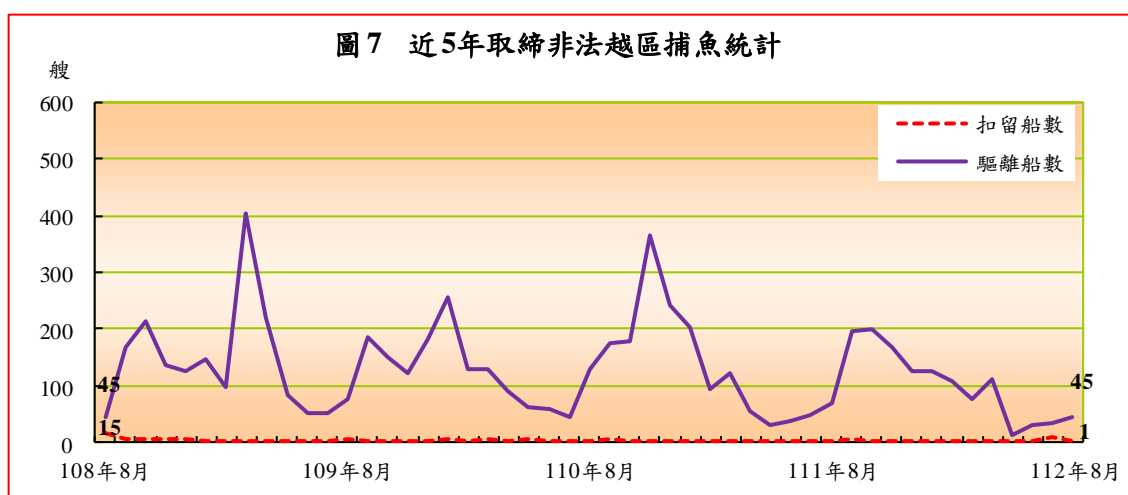


表 8 本署取締非法越區捕魚統計

	案件數 (件)	船隻數(艘)							
		扣留				驅離			
		合計	大陸籍	外國籍 (含無籍)	越南籍	合計	大陸籍	外國籍 (含無籍)	越南籍
112年8月	26	1	1	0	0	45	42	3	3
與上月比較增減數	-8	-6	-6	0	0	11	11	0	0
與上月比較增減率(%)	-23.5	-85.7	-85.7	-	-	32.4	35.5	0.0	0.0
112年1-8月	226	15	15	0	0	539	516	23	23
與上年同期比較增減數	-6	3	4	-1	-1	-118	-84	-34	-34
與上年同期比較增減率(%)	-2.6	25.0	36.4	-100.0	-100.0	-18.0	-14.0	-59.6	-59.6

八、維護海域海岸資源

本署 8 月查獲處理維護海域海岸資源 42 件、嫌犯 17 人，分較上月減 6 件、增 2 人；1-8 月累計查處 452 件、嫌犯 113 人，分較上年同期減 37 件、40 人。案件型態中，以處理保育類野生動物屍體 233 件（占 51.5%）居首，非法捕魚 73 件（16.2%）次之，其他維護海域海岸資源統計 58 件（12.8%）居第三。

表 9 本署維護海域海岸資源案件數統計

	總計		處理海 洋(岸) 污染	捕殺販 售保育 類野生 動物	拯救保 育類野 生動物	處理保 育類野 生動物 屍體	盜採 砂石 伐木	非法 捕魚	其他維 護海域 海岸資 源統計
	案件數	嫌犯 人數							
112 年 8 月	42	17	7	0	1	15	0	13	6
與上月比較增減數	-6	2	2	0	-8	0	0	2	-2
與上月比較增減率(%)	-12.5	13.3	40.0	-	-88.9	0.0	-	18.2	-25.0
112 年 1-8 月	452	113	39	0	49	233	0	73	58
與上年同期比較增減數	-37	-40	-4	0	-26	-10	-2	20	-16
與上年同期比較增減率(%)	-7.6	-26.1	-9.3	-	-34.7	-4.1	-100.0	37.7	-21.6

單位：件、人

九、災難救護及服務工作

本署 8 月處理災難救護及服務工作 139 件、救服人數 11,744 人，分較上月減 9 件、增 4,590 人。1-8 月累計處理 949 件，救服人數 52,300 人，分較上年同期增 78 件、22,620 人。若依各案件型態觀察：

- (一) 救難：8 月因船舶遭難之救難案件，計 3 件、救助船舶 3 艘、救助人數 10 人（全屬獲救男性），分較上月減 3 件、3 艘、8 人。1-8 月累計救難案件 63 件，與上年同期同；救助船舶 63 艘、救助人數 178 人，分較上年同期減 2 艘、156 人。若以船舶遭難原因觀察，以機器故障 31 艘為主，占 49.2%。
- (二) 救生：8 月非船難所發生之人員落水或因從事水上作業、活動而受傷、生病，有致命危險之救生案件 25 件、救生人數 39 人（男性 29 人、女性 10 人；獲救 31 人、死亡 5 人及失蹤 3 人），分較上月減 16 件、

13 人。1-8 月累計救生 200 件、救生人數 261 人，分較上年同期增 4 件、減 4 人。若以遭難人員事故原因觀察，以進行水上休閒活動發生意外落水者 129 人為大宗，占 49.4%

(三) 其他災難救護及服務工作：8 月其他災難救護及服務工作 111 件、救服人數 11,695 人，分較上月增 9 件、4,611 人。1-8 月累計處理 702 件、服務人數 51,861 人，分較上年同期增 64 件、22,780 人。案件型態中，主要以岸際活動安全維護服務為大宗之其他服務 264 件（占 36.6%）、處理(打撈)大體及人員死亡相驗 154 件（21.3%）、遇險船舶戒護服務 104 件（14.4%）為主。

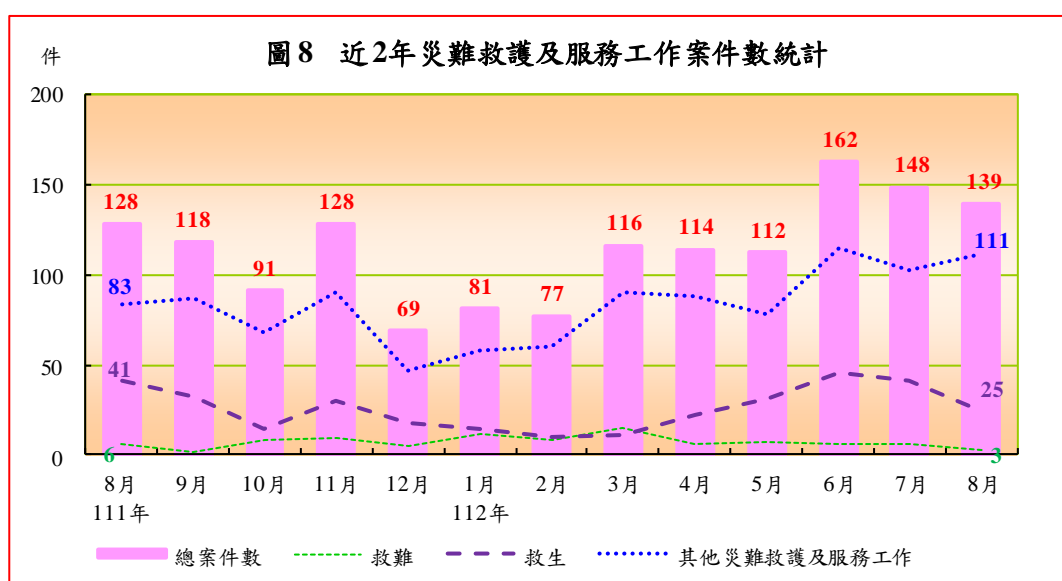


表 10 本署災難救護及服務工作統計

單位：件、人

	總計		救難			救生		其他災難救護及服務工作	
	案件數	救服人數	案件數	船數	人數	案件數	人數	案件數	人數
112 年 8 月	139	11,744	3	3	10	25	39	111	11,695
與上月比較增減數	-9	4,590	-3	-3	-8	-16	-13	9	4,611
與上月比較增減率(%)	-6.1	64.2	-50.0	-50.0	-44.4	-39.0	-25.0	8.8	65.1
112 年 1-8 月	949	52,300	63	63	178	200	261	702	51,861
與上年同期比較增減數	78	22,620	0	-2	-156	4	-4	64	22,780
與上年同期比較增減率(%)	9.0	76.2	0.0	-3.1	-46.7	2.0	-1.5	10.0	78.3

說明：表內救服人數係救難、救生、其他災難救護及服務工作之人數合計。

圖9 112年1-8月其他災難救護及服務工作案件結構

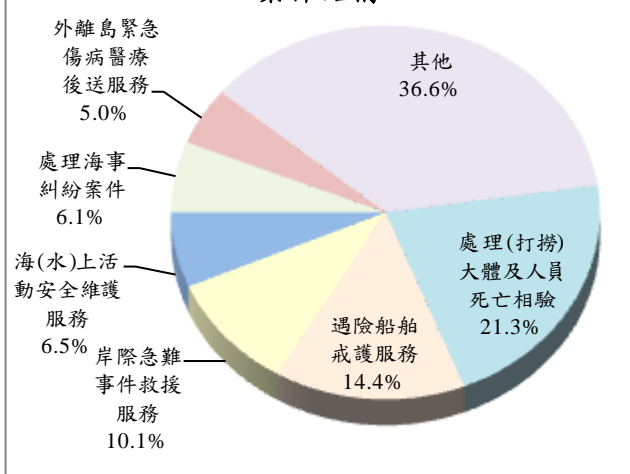
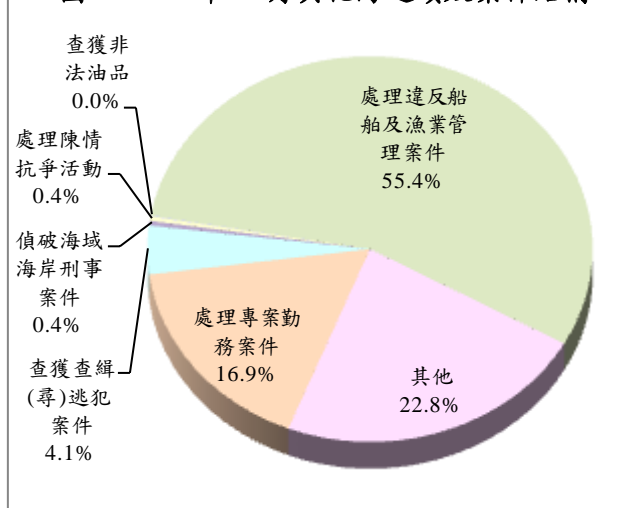


圖10 112年1-8月其他海巡績效案件結構



十、其他海巡績效

本署8月查獲處理其他海巡績效213件，較上月減26件或10.9%；1-8月累計查獲2,060件，較上年同期增697件或51.1%，主因處理違反船舶及漁業管理案件增567件所致，其中又以處理漁船出港幹部船員人數不足案件增554件為主，主因係配合漁船船員管理規則110年8月23日修訂實施，其中規定長度二十四公尺以上航行有限水域（中華民國專屬經濟海域以內之水域）之漁船，自111年8月起應依規定配置漁航及輪機人員幹部船員，致執行進出港安檢時查獲是類案件增加。案件型態中，以處理違反船舶及漁業管理案件1,143件為大宗，占55.4%，其他案件471件（含取締越界非捕魚船舶178件、安檢發現境管人士144件及查獲失聯移工80件）次之，占22.8%，處理專案勤務案件349件（含護漁及經濟海域巡護263件）再次之，占16.9%。

表11 其他海巡績效案件數統計

單位：件

	總案件數	偵破海域海岸刑事案件	查獲查緝(尋)逃犯案件	查獲非法油品	處理專案勤務案件	處理護漁及經濟海域巡護	處理陳情抗爭活動	處理違反船舶及漁業管理案件	其他			
									取締越界非捕魚船舶	安檢發現境管人士	查獲失聯移工	
112年8月	213	1	10	1	43	32	5	97	56	22	18	7
與上月比較增減數	-26	1	-3	1	-2	5	5	-17	-11	-4	-11	-1
與上月比較增減率(%)	-10.9	-	-23.1	-	-4.4	18.5	-	-14.9	-16.4	-15.4	-37.9	-12.5
112年1-8月	2,060	8	84	1	349	263	8	1,143	471	178	144	80
與上年同期比較增減數	697	0	7	-3	14	-6	5	567	95	32	34	43
與上年同期比較增減率(%)	51.1	0.0	9.1	-75.0	4.2	-2.2	166.7	98.4	25.3	21.9	30.9	116.2

參、各分署查獲成效概況

本署下轄八大分署中，由於各分署派出單位之業務特性及轄區地境線不同，致查處成效亦略有差異。以下僅依納編岸巡隊、海巡隊及查緝隊等各分署說明如下：

一、納編岸巡隊者：計有北部、中部、南部、東部及金馬澎分署，查獲類別多以其他海巡績效、災難救護及服務工作、維護海域海岸資源、查獲私運農林漁畜產品及其他物品案件為主，其中：

(一)北部分署 8 月查獲海巡績效總案件 53 件，較上月減 8 件；1-8 月累計 434 件，較上年同期增 61 件，查處類別以災難救護及服務工作 274 件、維護海域海岸資源 112 件（含處理保育類野生動物屍體 71 件）為主。

(二)中部分署 8 月查處 55 件，較上月減 12 件；1-8 月累計 378 件，較上年同期增 213 件，以其他海巡績效 253 件（含處理違反船舶及漁業管理案件 162 件、安檢發現境管人士 71 件）、災難救護及服務工作 78 件為主。

(三)南部分署 8 月查處 97 件，較上月增 12 件；1-8 月累計 835 件，較上年同期增 439 件，主因第一岸巡隊處理違反船舶及漁業管理案件增 378 件所致。查獲類別中亦以其他海巡績效 576 件（含處理違反船舶及漁業管理案件 503 件）為主。

(四)東部分署 8 月查處 38 件，較上月增 4 件；1-8 月累計 212 件，較上年同期減 29 件，以災難救護及服務工作 80 件、其他海巡績效 66 件（含查獲一般刑案逃犯、安檢發現境管人士各 30 件）、維護海域海岸資源 63 件（含處理保育類野生動物屍體 49 件）為主。

(五)金馬澎分署 8 月查處 76 件，較上月增 4 件；1-8 月累計 753 件，較上年同期增 156 件，以其他海巡績效 484 件（含處理違反船舶及漁業管理案件 460 件）、查獲私運農林漁畜產品及其他物品 127 件、維護海域海岸資源 94 件（含處理保育類野生動物屍體 69 件）為主。

二、納編海巡隊者：艦隊分署 8 月查處 140 件，較上月減 32 件；1-8 月累計 1,217 件，較上年同期增 67 件，查處類別以其他海巡績效 615 件（含護

漁及經濟海域巡護 263 件、取締越界非捕魚船舶 178 件)、災難救護及服務工作 347 件、取締非法越區捕魚 220 件為主。

三、納編查緝隊者：偵防分署 8 月績效案件 13 件，與上月同；1-8 月累計 134 件，較上年同期減 5 件。查處類別以其他海巡績效 44 件(含查獲失聯移工 34 件)、查獲毒品 35 件、查獲私運農林漁畜產品及其他物品 28 件、查獲非法入出國 15 件、查獲槍砲彈藥刀械 12 件等犯罪偵防案件為主。

圖11 112年1-8月各分署海巡績效案件數統計

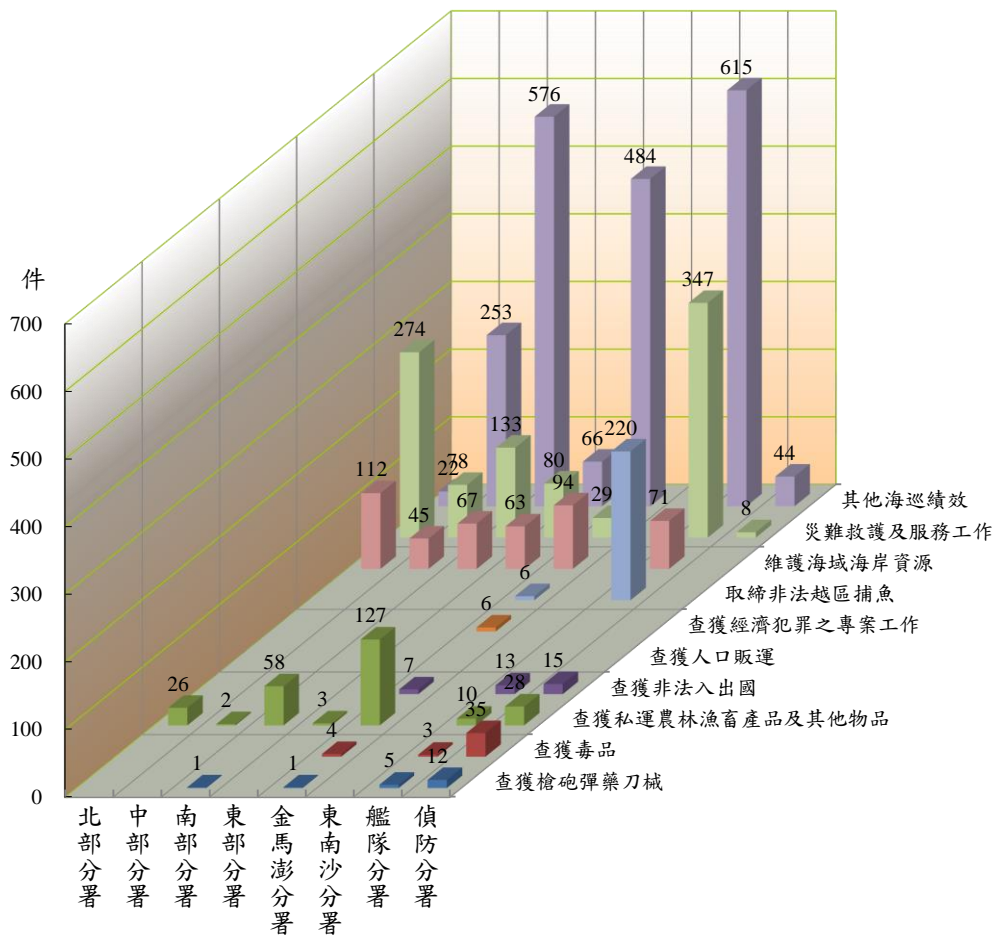


表 12 海巡署績效案件數統計

(岸巡隊)

112 年 1-8 月

單位：件

	總案件數	跨類別業務績效案件數											
		合計	查獲槍砲彈藥刀	查獲毒品	查獲私運農漁畜	查獲非法入出國	查獲人口販運	查獲經濟犯罪之	專案工作	取締非法越區捕	魚維護海域海岸資	源	災難救護及服務
北部分署	434	434	-	-	26	-	-	-	-	-	112	274	22
第一岸巡隊	132	132	-	-	1	-	-	-	-	-	41	78	12
第二岸巡隊	209	209	-	-	23	-	-	-	-	-	51	128	7
第八岸巡隊	93	93	-	-	2	-	-	-	-	-	20	68	3
中部分署	378	378	-	-	2	-	-	-	-	-	45	78	253
第三岸巡隊	117	117	-	-	-	-	-	-	-	-	43	65	9
第四岸巡隊	261	261	-	-	2	-	-	-	-	-	2	13	244
南部分署	835	835	1	-	58	-	-	-	-	-	67	133	576
第五岸巡隊	259	259	1	-	49	-	-	-	-	-	23	51	135
第六岸巡隊	85	85	-	-	3	-	-	-	-	-	19	17	46
第一一岸巡隊	491	491	-	-	6	-	-	-	-	-	25	65	395
東部分署	212	212	-	-	3	-	-	-	-	-	63	80	66
第一二岸巡隊	88	88	-	-	1	-	-	-	-	-	14	12	61
第一三岸巡隊	124	124	-	-	2	-	-	-	-	-	49	68	5
金馬澎分署	753	758	1	4	127	7	-	6	6	94	29	484	
第七岸巡隊	545	545	1	4	9	-	-	-	-	56	17	458	
第九岸巡隊	115	117	-	-	60	7	-	3	6	14	8	19	
第一〇岸巡隊	93	96	-	-	58	-	-	3	-	24	4	7	
(較上年同期增減數)													
北部分署	61	60	-2	0	8	0	0	0	0	-12	75	-9	
第一岸巡隊	37	36	0	0	1	0	0	0	0	0	39	-4	
第二岸巡隊	11	11	-2	0	5	0	0	0	0	-13	26	-5	
第八岸巡隊	13	13	0	0	2	0	0	0	0	1	10	0	
中部分署	213	213	0	0	0	0	0	-1	0	15	11	188	
第三岸巡隊	31	31	0	0	0	0	0	0	0	16	7	8	
第四岸巡隊	182	182	0	0	0	0	0	-1	0	-1	4	180	
南部分署	439	439	1	-1	50	0	0	0	0	-3	24	368	
第五岸巡隊	43	43	1	-1	44	0	0	0	0	1	17	-19	
第六岸巡隊	-1	-1	0	0	0	0	0	0	0	0	-9	8	
第一一岸巡隊	397	397	0	0	6	0	0	0	0	-4	16	379	
東部分署	-29	-29	-2	0	3	0	0	0	0	-18	-20	8	
第一二岸巡隊	2	2	-2	0	1	0	0	0	0	-4	-2	9	
第一三岸巡隊	-31	-31	0	0	2	0	0	0	0	-14	-18	-1	
金馬澎分署	156	156	1	4	119	7	0	-9	-2	-17	10	43	
第七岸巡隊	70	70	1	4	8	0	0	0	0	-3	5	55	
第九岸巡隊	46	43	0	0	55	7	0	-12	-2	-11	5	1	
第一〇岸巡隊	40	43	0	0	56	0	0	3	0	-3	0	-13	

表 12 海巡署績效案件數統計 (續 1)

(海巡隊)

112 年 1-8 月

單位：件

	總案件數	跨類別業務績效案件數										
		合計	查獲槍砲彈藥刀	查獲毒品	查獲私運農漁畜	產品及其他物品	查獲非法入出國	查獲人口販運	查獲經濟犯罪之專案工作	取締非法越區捕魚	維護海域海岸資	災難救護及服務
艦隊分署	1,217	1,284	5	3	10	13	-	-	220	71	347	615
基隆海巡隊	70	70	-	-	-	1	-	-	9	3	43	14
淡水海巡隊	59	60	-	-	1	-	-	-	2	-	8	49
臺中海巡隊	48	48	1	-	1	-	-	-	14	7	12	13
臺南海巡隊	43	43	-	1	2	-	-	-	-	7	21	12
高雄海巡隊	80	80	-	-	-	-	-	-	25	1	43	11
花蓮海巡隊	34	34	-	-	-	-	-	-	-	-	31	3
蘇澳海巡隊	36	36	-	-	-	1	-	-	-	5	11	19
澎湖海巡隊	111	111	-	-	-	1	-	-	13	7	37	53
金門海巡隊	48	49	-	-	-	-	-	-	26	2	12	9
馬祖海巡隊	146	150	-	-	3	-	-	-	75	1	23	48
新竹海巡隊	74	74	4	1	2	6	-	-	5	-	12	44
布袋海巡隊	54	54	-	1	1	2	-	-	-	34	15	1
恆春海巡隊	59	60	-	-	-	2	-	-	1	4	22	31
臺東海巡隊	43	43	-	-	-	-	-	-	6	-	20	17
澳底海巡隊	16	17	-	-	-	-	-	-	1	-	9	7
北部地區機動海巡隊	100	117	-	-	-	-	-	-	8	-	9	100
中部地區機動海巡隊	59	80	-	-	-	-	-	-	23	-	7	50
南部地區機動海巡隊	79	93	-	-	-	-	-	-	5	-	11	77
東部地區機動海巡隊	46	50	-	-	-	-	-	-	5	-	-	45
直屬船隊	12	15	-	-	-	-	-	-	2	-	1	12
												(較上年同期增減數)
艦隊分署	67	60	0	1	9	8	0	0	-4	-2	-27	75
基隆海巡隊	4	4	0	0	0	0	0	0	4	2	-9	7
淡水海巡隊	11	12	0	0	1	0	0	0	-3	-2	-4	20
臺中海巡隊	-3	-6	1	0	1	0	0	0	-4	-8	-2	6
臺南海巡隊	19	19	0	1	2	0	0	0	-2	5	3	10
高雄海巡隊	-26	-27	0	0	0	0	0	0	-23	-6	-6	8
花蓮海巡隊	13	13	0	0	0	-1	0	0	0	0	17	-3
蘇澳海巡隊	-15	-15	0	0	0	1	0	0	0	3	-11	-8
澎湖海巡隊	39	39	0	0	0	1	0	0	-8	0	-4	50
金門海巡隊	-4	-3	0	0	0	-2	0	0	-4	2	5	-4
馬祖海巡隊	-18	-19	0	0	2	0	0	0	46	-1	-10	-56
新竹海巡隊	43	43	-1	1	2	5	0	0	3	0	-3	36
布袋海巡隊	7	7	0	-1	1	2	0	0	0	1	3	1
恆春海巡隊	7	8	0	0	0	2	0	0	-4	3	6	1
臺東海巡隊	-20	-20	0	0	0	0	0	0	-1	0	-13	-6
澳底海巡隊	1	2	0	0	0	0	0	0	1	-1	-4	6
北部地區機動海巡隊	29	27	0	0	0	0	0	0	1	0	-3	29
中部地區機動海巡隊	-4	-14	0	0	0	0	0	0	-5	0	3	-12
南部地區機動海巡隊	27	31	0	0	0	0	0	0	-6	0	4	33
東部地區機動海巡隊	-21	-22	0	0	0	0	0	0	-1	0	0	-21
直屬船隊	-22	-19	0	0	0	0	0	0	2	0	1	-22

表 12 海巡署績效案件數統計 (續 2 完)

(查緝隊)

112 年 1-8 月

單位：件

	總案件數	跨類別業務績效案件數											
		合計	查獲槍砲彈藥刀	查獲毒品	查獲私運農漁畜	產品及其他物品	查獲非法入出國	查獲人口販運	查獲經濟犯罪之專案工作	取締非法越區捕魚	維護海域海岸資	災難救護及服務	其他海巡績效
偵防分署	134	142	12	35	28	15	-	-	-	-	-	8	44
特勤隊	-	-	-	-	-	-	-	-	-	-	-	-	-
空勤吊掛分隊	8	8	-	-	-	-	-	-	-	-	-	8	-
偵防查緝隊	7	7	-	-	2	-	-	-	-	-	-	-	5
宜蘭查緝隊	4	4	-	1	3	-	-	-	-	-	-	-	-
基隆查緝隊	4	4	-	1	1	1	-	-	-	-	-	-	1
臺北查緝隊	10	12	2	3	3	-	-	-	-	-	-	-	4
桃園查緝隊	5	6	1	1	2	1	-	-	-	-	-	-	1
新竹查緝隊	9	9	2	4	1	2	-	-	-	-	-	-	-
苗栗查緝隊	4	5	-	3	-	1	-	-	-	-	-	-	1
臺中查緝隊	14	15	-	2	3	4	-	-	-	-	-	-	6
彰化查緝隊	5	5	-	2	2	1	-	-	-	-	-	-	-
雲林查緝隊	14	16	6	9	1	-	-	-	-	-	-	-	-
嘉義查緝隊	3	3	-	-	2	1	-	-	-	-	-	-	-
臺南查緝隊	4	4	-	-	1	1	-	-	-	-	-	-	2
北門查緝隊	6	6	-	-	-	-	-	-	-	-	-	-	6
高雄查緝隊	5	5	-	1	-	1	-	-	-	-	-	-	3
鳳山查緝隊	4	4	-	1	1	-	-	-	-	-	-	-	2
屏東查緝隊	9	10	1	4	-	1	-	-	-	-	-	-	4
花蓮查緝隊	2	2	-	-	1	-	-	-	-	-	-	-	1
臺東查緝隊	2	2	-	-	-	-	-	-	-	-	-	-	2
連江查緝隊	5	5	-	-	3	1	-	-	-	-	-	-	1
金門查緝隊	8	8	-	2	2	-	-	-	-	-	-	-	4
澎湖查緝隊	2	2	-	1	-	-	-	-	-	-	-	-	1
							(較上年同期增減數)						
偵防分署	-5	-2	1	-17	-2	-11	-2	0	0	0	5	24	
特勤隊	0	0	0	0	0	0	0	0	0	0	0	0	0
空勤吊掛分隊	5	5	0	0	0	0	0	0	0	0	5	0	0
偵防查緝隊	0	0	0	0	-2	0	0	0	0	0	0	0	2
宜蘭查緝隊	-2	-2	0	-2	3	-2	0	0	0	0	0	0	-1
基隆查緝隊	1	1	0	-1	0	1	0	0	0	0	0	0	1
臺北查緝隊	3	5	1	1	0	0	0	0	0	0	0	0	3
桃園查緝隊	-5	-4	1	-1	2	-7	0	0	0	0	0	0	1
新竹查緝隊	5	4	2	1	1	1	0	0	0	0	0	0	-1
苗栗查緝隊	-7	-6	-2	-4	-2	1	0	0	0	0	0	0	1
臺中查緝隊	1	2	-1	0	-1	-2	0	0	0	0	0	0	6
彰化查緝隊	-13	-13	-1	-8	-1	-3	0	0	0	0	0	0	0
雲林查緝隊	0	0	4	3	-2	-1	-2	0	0	0	0	0	-2
嘉義查緝隊	-3	-4	-1	-3	1	1	0	0	0	0	0	0	-2
臺南查緝隊	-3	-3	-1	-2	-2	1	0	0	0	0	0	0	1
北門查緝隊	3	3	0	-1	0	0	0	0	0	0	0	0	4
高雄查緝隊	-2	-2	0	-1	-2	-2	0	0	0	0	0	0	3
鳳山查緝隊	-1	-1	0	0	-1	0	0	0	0	0	0	0	0
屏東查緝隊	4	5	1	3	0	1	0	0	0	0	0	0	0
花蓮查緝隊	1	1	0	-1	1	0	0	0	0	0	0	0	1
臺東查緝隊	-1	-1	0	-1	0	-1	0	0	0	0	0	0	1
連江查緝隊	0	-1	-2	-2	1	1	0	0	0	0	0	0	1
金門查緝隊	7	7	0	1	2	0	0	0	0	0	0	0	4
澎湖查緝隊	2	2	0	1	0	0	0	0	0	0	0	0	1